

## Datenblatt Migrationshintergrund Nürnberg

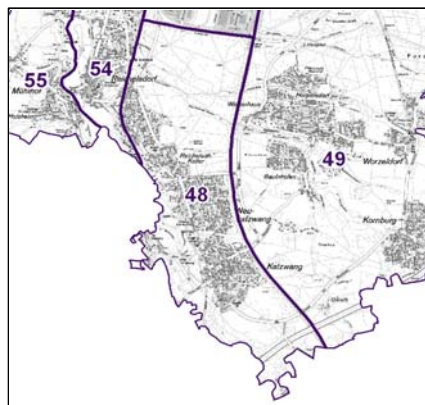
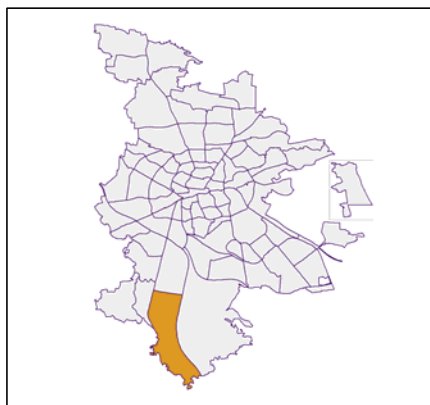
### Statistischer Bezirk: 48 Katzwang, Reichelsdorf Ost, Reichelsdorfer Keller

Bevölkerung mit Hauptwohnsitz in Nürnberg nach dem Migrationshintergrund (MGH)

	Insgesamt	Deutsche ohne MGH	Menschen mit MGH		
			Deutsche mit MGH	Ausländer	Insgesamt
<b>2011</b>	<b>10 469</b>	<b>8 278</b>	<b>1 682</b>	<b>509</b>	<b>2 191</b>
<b>2012</b>	<b>10 463</b>	<b>8 239</b>	<b>1 671</b>	<b>553</b>	<b>2 224</b>
<b>2013</b>	<b>10 372</b>	<b>8 142</b>	<b>1 644</b>	<b>586</b>	<b>2 230</b>
<b>2014</b>	<b>10 485</b>	<b>8 126</b>	<b>1 696</b>	<b>663</b>	<b>2 359</b>
<b>2015</b>	<b>10 630</b>	<b>8 138</b>	<b>1 773</b>	<b>719</b>	<b>2 492</b>
davon ...					
<b><u>nach Geschlecht</u></b>					
Männer	5 116	3 907	850	359	1 209
Frauen	5 514	4 231	923	360	1 283
<b><u>nach Altersgruppen</u></b>					
unter 3	250	145	94	11	105
3 bis unter 6	247	168	74	5	79
6 bis unter 10	339	215	109	15	124
10 bis unter 15	438	274	146	18	164
15 bis unter 18	254	180	66	8	74
18 bis unter 25	735	615	67	53	120
25 bis unter 45	2 331	1 663	356	312	668
45 bis unter 65	3 282	2 683	404	195	599
65 bis unter 80	2 077	1 643	341	93	434
80 u.m.	677	552	116	9	125
<b><u>nach Familienstand</u></b>					
ledig	3 605	2 707	681	217	898
verheiratet	5 397	4 121	854	422	1 276
verwitwet	784	630	131	23	154
geschieden	844	680	107	57	164
<b><u>nach Religionszugehörigkeit</u></b>					
evangelisch	4 027	3 507	495	25	520
katholisch	3 202	2 356	638	208	846
sonstige oder keine	3 401	2 275	640	486	1 126
<b><u>nach dem Bezugsland<sup>1</sup></u></b>					
Europa (o. Deutschland)			1 436	610	2 046
dar. Türkei			73	63	136
Rumänien			505	106	611
Polen			268	62	330
ehem. Jugoslawien			75	56	131
Russland			110	29	139
Griechenland			17	51	68
Italien			63	77	140
Tschechien			157	7	164
Ukraine			29	25	54
Afrika			31	10	41
Asien			189	58	247
dar. Kasachstan			73	4	77
Irak			20	6	26
Amerika, Australien, sonst.			117	41	158

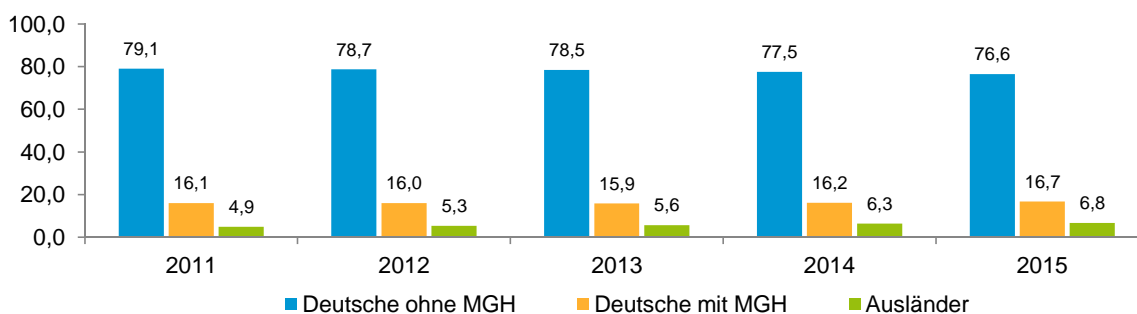
<sup>1</sup> Bezugsland ist bei Ausländern deren Staatsangehörigkeit, bei Deutschen mit Migrationshintergrund die zweite Staatsangehörigkeit oder das Geburtsland

## Statistischer Bezirk: 48 Katzwang, Reichelsdorf Ost, Reichelsdorfer Keller

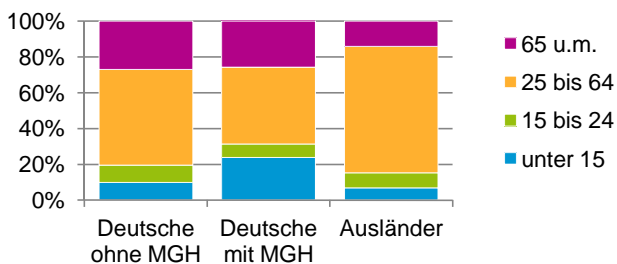


### Einwohner nach Migrationshintergrund (MGH) 2011-2015

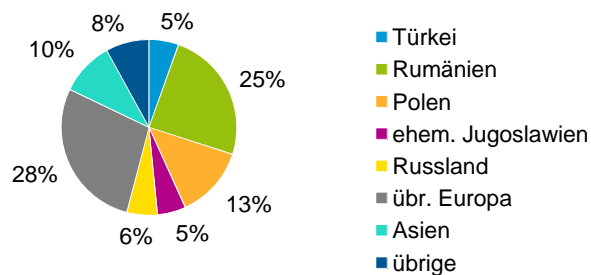
Anteil an der Gesamtbevölkerung in %



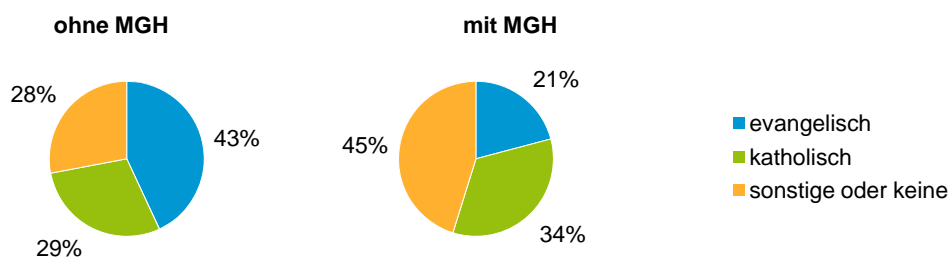
### Einwohner 2015 nach MGH und Altersgruppen



### Menschen mit MGH 2015 nach dem Bezugsland



### Einwohner 2015 nach MGH und Religionszugehörigkeit

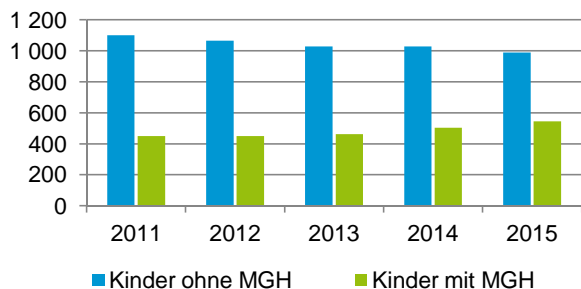


## Statistischer Bezirk: 48 Katzwang, Reichelsdorf Ost, Reichelsdorfer Keller

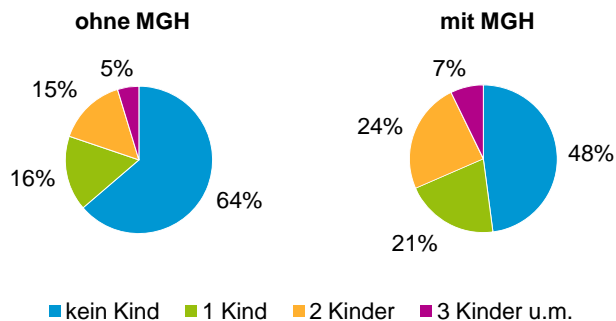
### Privathaushalte und Personen in Privathaushalten nach dem Migrationshintergrund (MGH)

	Privathaushalte	Personen in Privathaushalten			
		Insgesamt	darunter Kinder unter 18 J.	darunter Personen mit MGH	darunter Kinder unter 18 J. mit MGH
2011	4 973	10 492	1 550	2 185	450
2012	5 055	10 500	1 515	2 225	449
2013	5 072	10 413	1 491	2 233	463
2014	5 124	10 523	1 531	2 362	504
2015	5 209	10 675	1 533	2 499	545
davon ...					
<b>Einpersonenhaushalte</b>	<b>2 002</b>	<b>2 002</b>	<b>-</b>	<b>409</b>	<b>-</b>
<b><u>nach dem Alter</u></b>					
unter 18 Jahre	2	2	-	1	-
18 bis 34 Jahre	356	356	-	92	-
35 bis 64 Jahre	874	874	-	160	-
65 Jahre und älter	770	770	-	156	-
<b>Mehrpersonenhaushalte</b>	<b>3 207</b>	<b>8 673</b>	<b>1 533</b>	<b>2 090</b>	<b>545</b>
<b><u>nach der Zahl der Personen im Haushalt</u></b>					
2 Personen	1 794	3 588	104	702	22
3 Personen	747	2 241	362	529	115
4 u.m. Personen	666	2 844	1 067	859	408
<b><u>nach dem Haushaltstyp</u></b>					
Haushalte ohne Kinder	1 982	4 636	-	914	-
Haushalte mit Kindern	965	3 475	1 533	1 089	545
darunter allein Erziehende	159	386	202	81	42
sonstige MPH	260	562	-	87	-
<b><u>nach der Zahl der Kinder im Haushalt</u></b>					
1 Kind	504	1 512	504	430	164
2 Kinder	373	1 503	746	508	282
3 u.m. Kinder	88	460	283	151	99

Kinder unter 18 Jahre nach MGH 2011-2015

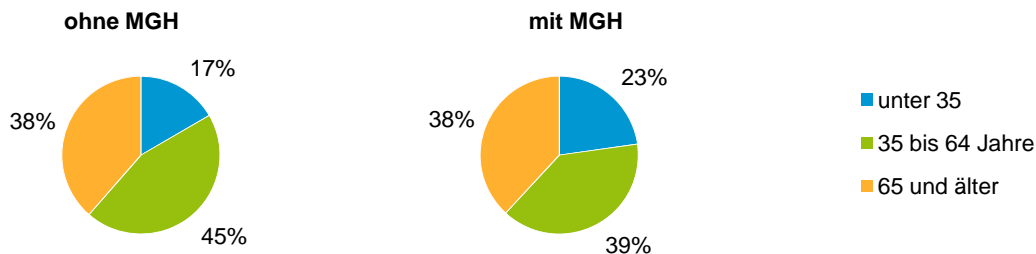


Einwohner in Mehrpersonenhaushalten 2015 nach MGH und Zahl der Kinder im Haushalt



## Statistischer Bezirk: 48 Katzwang, Reichelsdorf Ost, Reichelsdorfer Keller

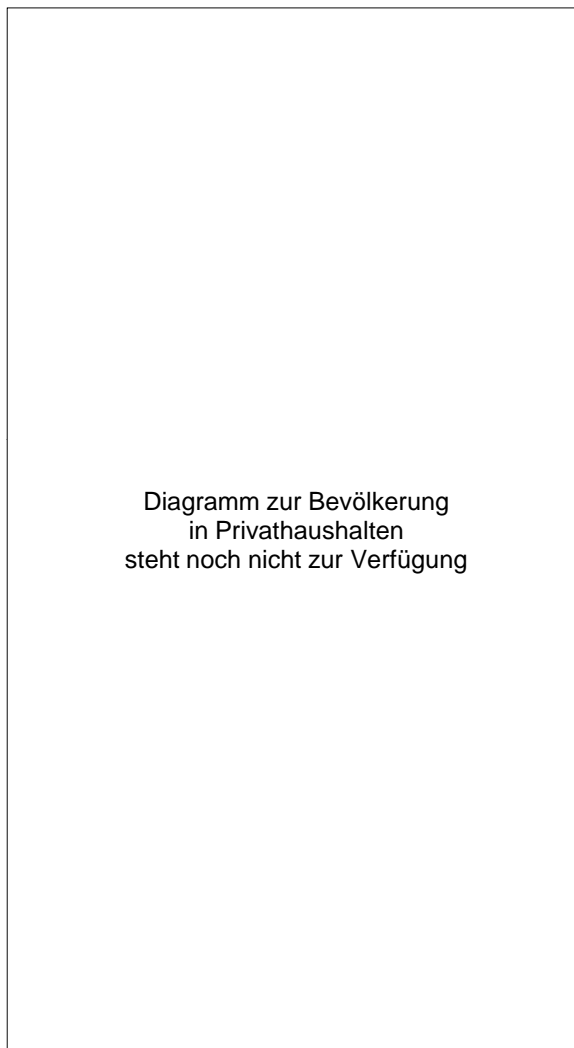
Einpersonenhaushalte 2015 nach Migrationshintergrund (MGH) und Alter



Bevölkerung am Ort der Hauptwohnung 2015  
nach Migrationshintergrund



Bevölkerung in Privathaushalten 2015  
nach Haushaltstypen



### Impressum

Herausgeber:  
Stadt Nürnberg  
Amt für Stadtforschung und Statistik  
für Nürnberg und Fürth  
Unschlittplatz 7a  
90403 Nürnberg