

Datenblatt Migrationshintergrund Nürnberg

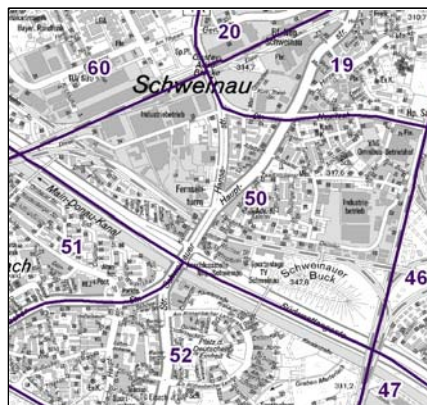
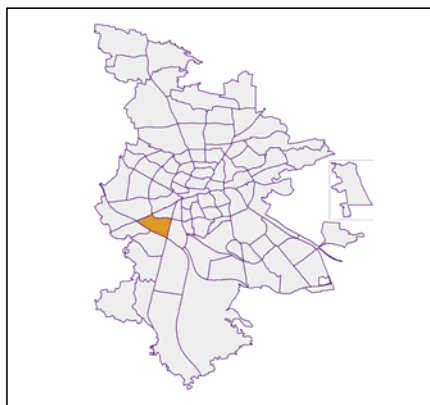
Statistischer Bezirk: 50 Hohe Marter

Bevölkerung mit Hauptwohnsitz in Nürnberg nach dem Migrationshintergrund (MGH)

	Insgesamt	Deutsche ohne MGH	Menschen mit MGH		
			Deutsche mit MGH	Ausländer	Insgesamt
2011	7 004	2 765	2 520	1 719	4 239
2012	7 138	2 811	2 569	1 758	4 327
2013	7 171	2 741	2 549	1 881	4 430
2014	7 079	2 678	2 520	1 881	4 401
2015	7 097	2 620	2 549	1 928	4 477
davon ...					
<u>nach Geschlecht</u>					
Männer	3 442	1 229	1 218	995	2 213
Frauen	3 655	1 391	1 331	933	2 264
<u>nach Altersgruppen</u>					
unter 3	194	33	134	27	161
3 bis unter 6	208	42	136	30	166
6 bis unter 10	267	44	174	49	223
10 bis unter 15	343	61	212	70	282
15 bis unter 18	209	40	112	57	169
18 bis unter 25	591	216	201	174	375
25 bis unter 45	1 977	584	619	774	1 393
45 bis unter 65	1 863	779	565	519	1 084
65 bis unter 80	1 078	583	294	201	495
80 u.m.	367	238	102	27	129
<u>nach Familienstand</u>					
ledig	2 891	1 002	1 236	653	1 889
verheiratet	3 022	1 039	939	1 044	1 983
verwitwet	525	301	162	62	224
geschieden	659	278	212	169	381
<u>nach Religionszugehörigkeit</u>					
evangelisch	1 761	1 097	612	52	664
katholisch	1 749	723	704	322	1 026
sonstige oder keine	3 587	800	1 233	1 554	2 787
<u>nach dem Bezugsland¹</u>					
Europa (o. Deutschland)			1 851	1 713	3 564
dar. Türkei			387	522	909
Rumänien			480	119	599
Polen			243	105	348
ehem. Jugoslawien			88	208	296
Russland			313	79	392
Griechenland			77	342	419
Italien			30	100	130
Tschechien			72	16	88
Ukraine			65	59	124
Afrika			105	39	144
Asien			491	147	638
dar. Kasachstan			269	15	284
Irak			48	43	91
Amerika, Australien, sonst.			102	29	131

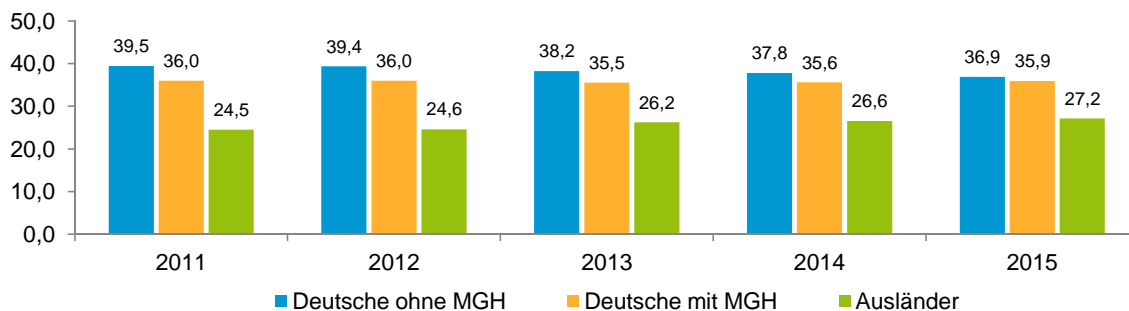
¹ Bezugsland ist bei Ausländern deren Staatsangehörigkeit, bei Deutschen mit Migrationshintergrund die zweite Staatsangehörigkeit oder das Geburtsland

Statistischer Bezirk: 50 Hohe Marter

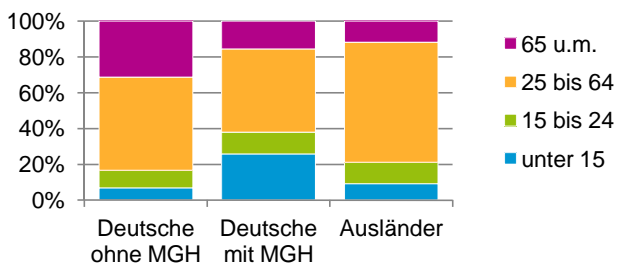


Einwohner nach Migrationshintergrund (MGH) 2011-2015

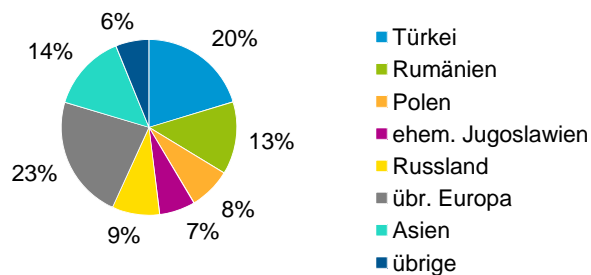
Anteil an der Gesamtbevölkerung in %



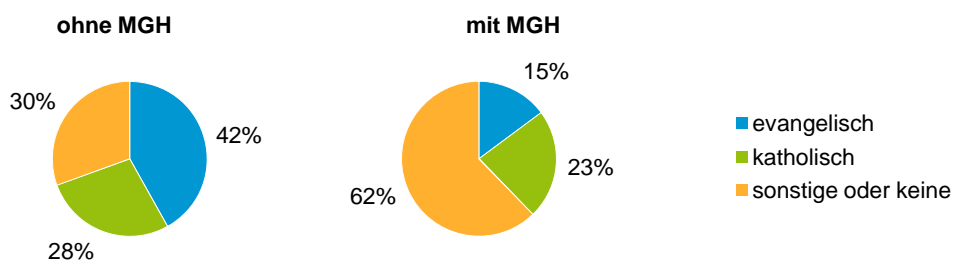
Einwohner 2015 nach MGH und Altersgruppen



Menschen mit MGH 2015 nach dem Bezugsland



Einwohner 2015 nach MGH und Religionszugehörigkeit

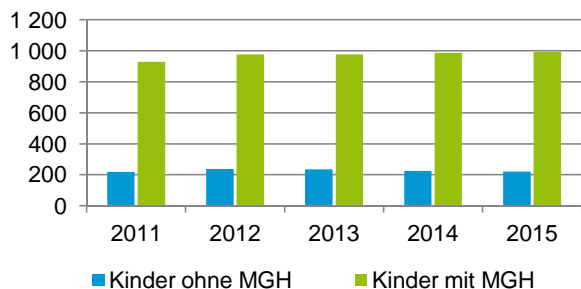


Statistischer Bezirk: 50 Hohe Marter

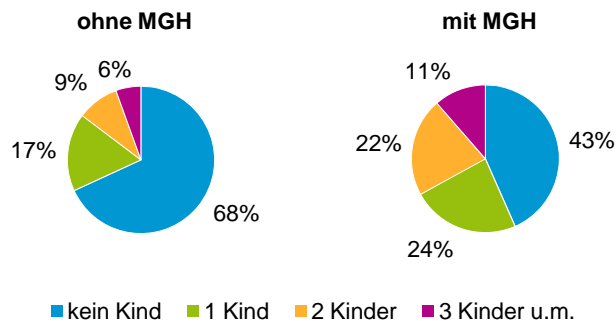
Privathaushalte und Personen in Privathaushalten nach dem Migrationshintergrund (MGH)

	Privathaushalte	Personen in Privathaushalten			
		Insgesamt	darunter Kinder unter 18 J.	darunter Personen mit MGH	darunter Kinder unter 18 J. mit MGH
2011	3 454	6 905	1 147	4 181	929
2012	3 590	7 173	1 213	4 334	977
2013	3 625	7 208	1 211	4 439	976
2014	3 585	7 120	1 211	4 410	986
2015	3 622	7 129	1 214	4 478	993
davon ...					
Einpersonenhaushalte	1 665	1 665	-	770	-
<u>nach dem Alter</u>					
unter 18 Jahre	3	3	-	3	-
18 bis 34 Jahre	425	425	-	220	-
35 bis 64 Jahre	700	700	-	355	-
65 Jahre und älter	537	537	-	192	-
Mehrpersonenhaushalte	1 957	5 464	1 214	3 708	993
<u>nach der Zahl der Personen im Haushalt</u>					
2 Personen	1 048	2 096	113	1 099	73
3 Personen	463	1 389	291	1 005	230
4 u.m. Personen	446	1 979	810	1 604	690
<u>nach dem Haushaltstyp</u>					
Haushalte ohne Kinder	1 020	2 369	-	1 342	-
Haushalte mit Kindern	737	2 658	1 214	2 099	993
darunter allein Erziehende	200	521	288	353	198
sonstige MPH	200	437	-	267	-
<u>nach der Zahl der Kinder im Haushalt</u>					
1 Kind	395	1 177	395	876	303
2 Kinder	244	961	488	800	415
3 u.m. Kinder	98	520	331	423	275

Kinder unter 18 Jahre nach MGH 2011-2015

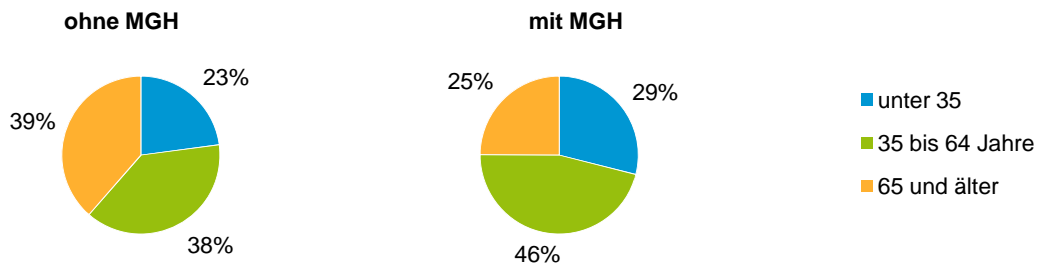


Einwohner in Mehrpersonenhaushalten 2015 nach MGH und Zahl der Kinder im Haushalt



Statistischer Bezirk: 50 Hohe Marter

Einpersonenhaushalte 2015 nach Migrationshintergrund (MGH) und Alter



Bevölkerung am Ort der Hauptwohnung 2015 nach Migrationshintergrund



Bevölkerung in Privathaushalten 2015 nach Haushaltstypen



Impressum

Herausgeber:
Stadt Nürnberg
Amt für Stadtforschung und Statistik
für Nürnberg und Fürth
Unschlittplatz 7a
90403 Nürnberg