

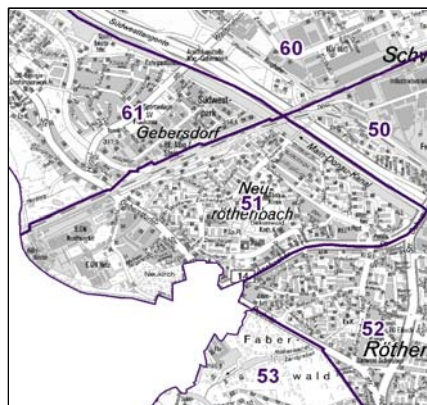
Datenblatt Migrationshintergrund Nürnberg Statistischer Bezirk: 51 Röthenbach West

Bevölkerung mit Hauptwohnsitz in Nürnberg nach dem Migrationshintergrund (MGH)

	Insgesamt	Deutsche ohne MGH	Menschen mit MGH		
			Deutsche mit MGH	Ausländer	Insgesamt
2011	8 549	3 959	3 771	819	4 590
2012	8 556	3 934	3 740	882	4 622
2013	8 534	3 889	3 728	917	4 645
2014	8 534	3 821	3 757	956	4 713
2015	8 537	3 710	3 747	1 080	4 827
davon ...					
<u>nach Geschlecht</u>					
Männer	3 948	1 684	1 748	516	2 264
Frauen	4 589	2 026	1 999	564	2 563
<u>nach Altersgruppen</u>					
unter 3	178	41	119	18	137
3 bis unter 6	208	43	150	15	165
6 bis unter 10	265	49	194	22	216
10 bis unter 15	316	67	222	27	249
15 bis unter 18	204	50	129	25	154
18 bis unter 25	498	220	180	98	278
25 bis unter 45	1 905	679	794	432	1 226
45 bis unter 65	2 454	1 139	991	324	1 315
65 bis unter 80	1 783	1 030	657	96	753
80 u.m.	726	392	311	23	334
<u>nach Familienstand</u>					
ledig	2 779	1 121	1 347	311	1 658
verheiratet	4 105	1 681	1 798	626	2 424
verwitwet	862	456	365	41	406
geschieden	791	452	237	102	339
<u>nach Religionszugehörigkeit</u>					
evangelisch	2 649	1 561	1 040	48	1 088
katholisch	2 672	1 053	1 411	208	1 619
sonstige oder keine	3 216	1 096	1 296	824	2 120
<u>nach dem Bezugsland¹</u>					
Europa (o. Deutschland)			2 945	894	3 839
dar. Türkei			177	168	345
Rumänien			1 293	163	1 456
Polen			404	67	471
ehem. Jugoslawien			73	103	176
Russland			502	60	562
Griechenland			42	98	140
Italien			26	69	95
Tschechien			175	13	188
Ukraine			93	49	142
Afrika			70	45	115
Asien			624	122	746
dar. Kasachstan			399	17	416
Irak			53	11	64
Amerika, Australien, sonst.			108	19	127

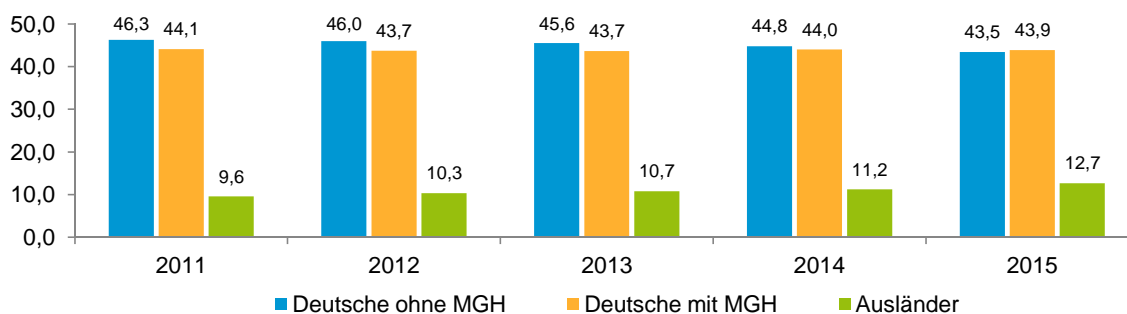
¹ Bezugsland ist bei Ausländern deren Staatsangehörigkeit, bei Deutschen mit Migrationshintergrund die zweite Staatsangehörigkeit oder das Geburtsland

Statistischer Bezirk: 51 Röthenbach West

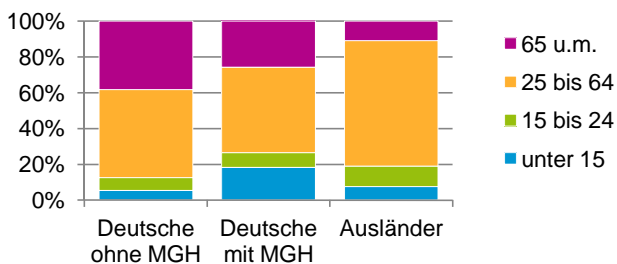


Einwohner nach Migrationshintergrund (MGH) 2011-2015

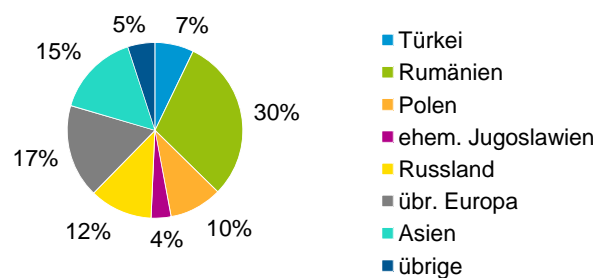
Anteil an der Gesamtbevölkerung in %



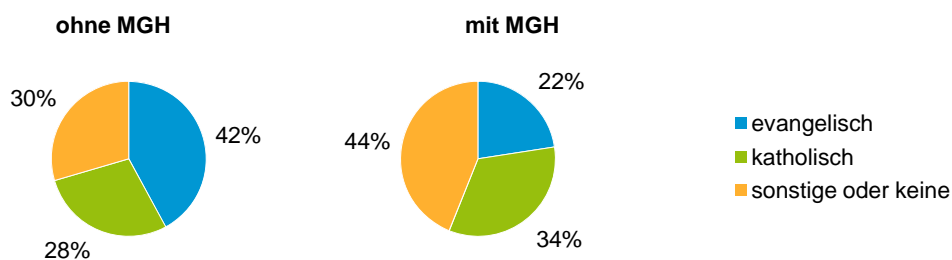
Einwohner 2015 nach MGH und Altersgruppen



Menschen mit MGH 2015 nach dem Bezugsland



Einwohner 2015 nach MGH und Religionszugehörigkeit

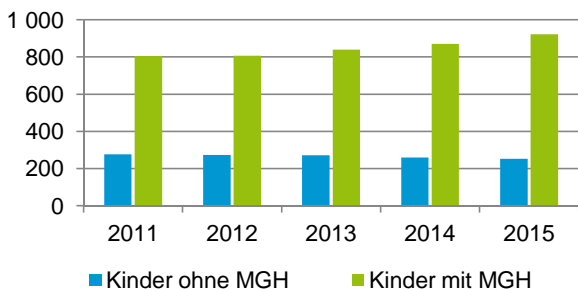


Statistischer Bezirk: 51 Röthenbach West

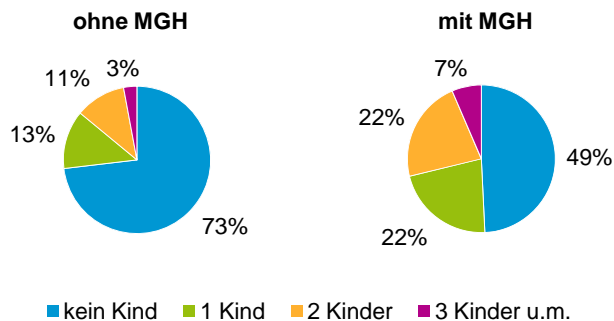
Privathaushalte und Personen in Privathaushalten nach dem Migrationshintergrund (MGH)

	Privathaushalte	Personen in Privathaushalten			
		Insgesamt	darunter Kinder unter 18 J.	darunter Personen mit MGH	darunter Kinder unter 18 J. mit MGH
2011	4 327	8 385	1 082	4 504	805
2012	4 358	8 393	1 081	4 531	807
2013	4 362	8 373	1 112	4 561	840
2014	4 367	8 371	1 129	4 631	870
2015	4 415	8 397	1 174	4 757	922
davon ...					
Einpersonenhaushalte	1 986	1 986	-	819	-
<u>nach dem Alter</u>					
unter 18 Jahre	-	-	-	-	-
18 bis 34 Jahre	369	369	-	176	-
35 bis 64 Jahre	806	806	-	310	-
65 Jahre und älter	811	811	-	333	-
Mehrpersonenhaushalte	2 429	6 411	1 174	3 938	922
<u>nach der Zahl der Personen im Haushalt</u>					
2 Personen	1 444	2 888	90	1 401	63
3 Personen	536	1 608	294	1 082	224
4 u.m. Personen	449	1 915	790	1 455	635
<u>nach dem Haushaltstyp</u>					
Haushalte ohne Kinder	1 485	3 321	-	1 733	-
Haushalte mit Kindern	746	2 663	1 174	1 998	922
darunter allein Erziehende	158	405	222	280	158
sonstige MPH	198	427	-	207	-
<u>nach der Zahl der Kinder im Haushalt</u>					
1 Kind	391	1 184	391	865	301
2 Kinder	291	1 151	582	878	461
3 u.m. Kinder	64	328	201	255	160

Kinder unter 18 Jahre nach MGH 2011-2015

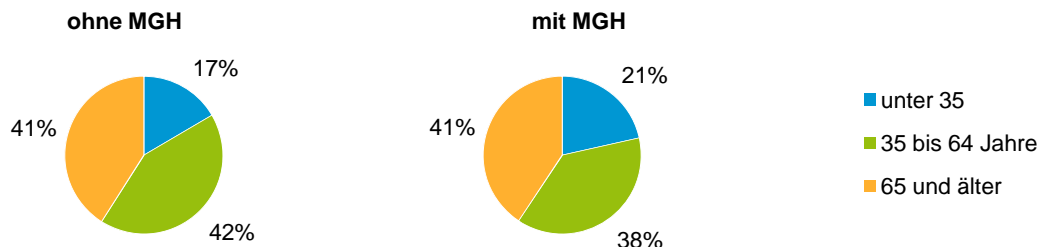


Einwohner in Mehrpersonenhaushalten 2015 nach MGH und Zahl der Kinder im Haushalt

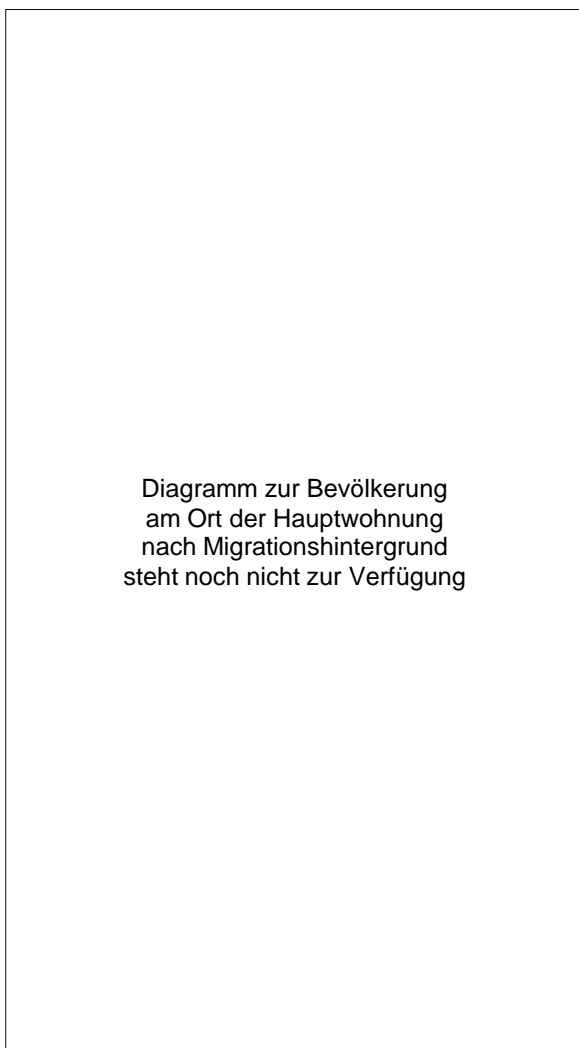


Statistischer Bezirk: 51 Röthenbach West

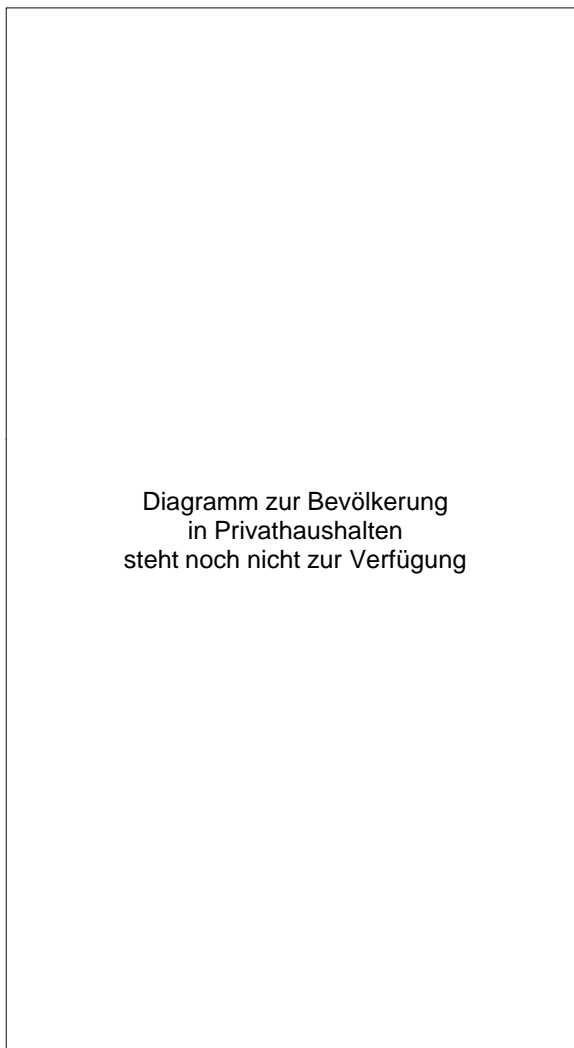
Einpersonenhaushalte 2015 nach Migrationshintergrund (MGH) und Alter



Bevölkerung am Ort der Hauptwohnung 2015 nach Migrationshintergrund



Bevölkerung in Privathaushalten 2015 nach Haushaltstypen



Impressum

Herausgeber:
Stadt Nürnberg
Amt für Stadtforschung und Statistik
für Nürnberg und Fürth
Unschlittplatz 7a
90403 Nürnberg