

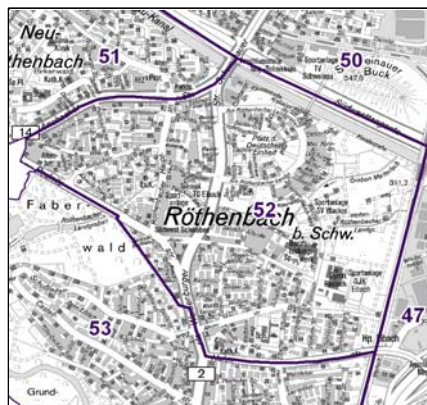
Datenblatt Migrationshintergrund Nürnberg Statistischer Bezirk: 52 Röthenbach Ost

Bevölkerung mit Hauptwohnsitz in Nürnberg nach dem Migrationshintergrund (MGH)

	Insgesamt	Deutsche ohne MGH	Menschen mit MGH		
			Deutsche mit MGH	Ausländer	Insgesamt
2011	11 133	6 197	3 846	1 090	4 936
2012	11 385	6 279	3 972	1 134	5 106
2013	11 675	6 361	4 039	1 275	5 314
2014	11 711	6 297	4 078	1 336	5 414
2015	11 878	6 237	4 146	1 495	5 641
davon ...					
<u>nach Geschlecht</u>					
Männer	5 650	2 898	1 961	791	2 752
Frauen	6 228	3 339	2 185	704	2 889
<u>nach Altersgruppen</u>					
unter 3	278	91	173	14	187
3 bis unter 6	272	87	170	15	185
6 bis unter 10	355	134	206	15	221
10 bis unter 15	501	182	292	27	319
15 bis unter 18	321	120	145	56	201
18 bis unter 25	771	407	232	132	364
25 bis unter 45	3 015	1 419	985	611	1 596
45 bis unter 65	3 483	1 823	1 197	463	1 660
65 bis unter 80	2 063	1 400	517	146	663
80 u.m.	819	574	229	16	245
<u>nach Familienstand</u>					
ledig	4 243	2 198	1 568	477	2 045
verheiratet	5 696	2 792	2 053	851	2 904
verwitwet	1 022	685	283	54	337
geschieden	917	562	242	113	355
<u>nach Religionszugehörigkeit</u>					
evangelisch	3 801	2 592	1 162	47	1 209
katholisch	3 542	1 769	1 464	309	1 773
sonstige oder keine	4 535	1 876	1 520	1 139	2 659
<u>nach dem Bezugsland¹</u>					
Europa (o. Deutschland)			3 144	1 254	4 398
dar. Türkei			203	212	415
Rumänien			1 124	171	1 295
Polen			521	102	623
ehem. Jugoslawien			124	177	301
Russland			589	76	665
Griechenland			46	94	140
Italien			39	94	133
Tschechien			170	14	184
Ukraine			146	90	236
Afrika			71	22	93
Asien			766	179	945
dar. Kasachstan			505	21	526
Irak			52	17	69
Amerika, Australien, sonst.			165	40	205

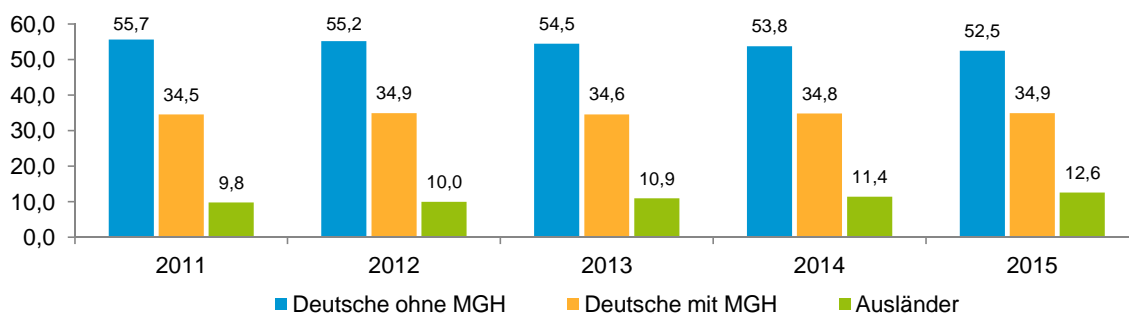
¹ Bezugsland ist bei Ausländern deren Staatsangehörigkeit, bei Deutschen mit Migrationshintergrund die zweite Staatsangehörigkeit oder das Geburtsland

Statistischer Bezirk: 52 Röthenbach Ost

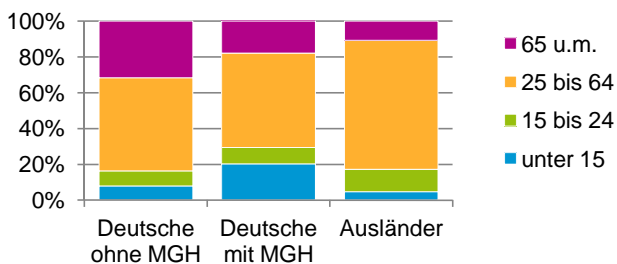


Einwohner nach Migrationshintergrund (MGH) 2011-2015

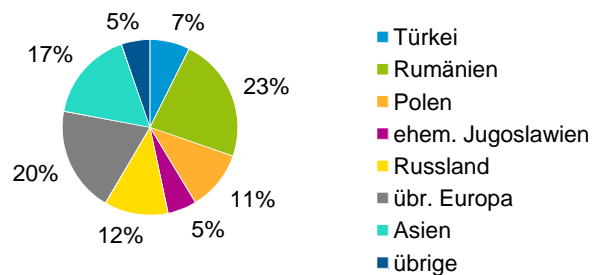
Anteil an der Gesamtbevölkerung in %



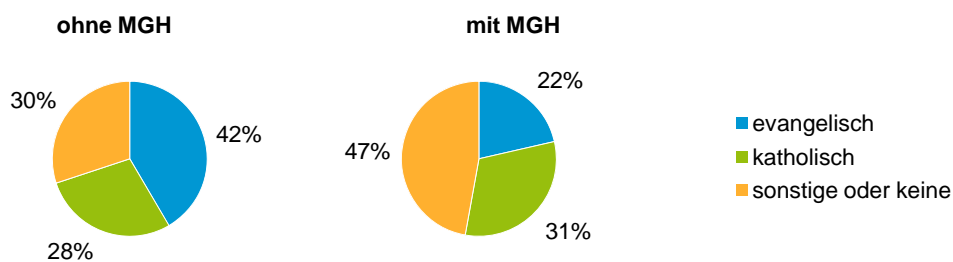
Einwohner 2015 nach MGH und Altersgruppen



Menschen mit MGH 2015 nach dem Bezugsland



Einwohner 2015 nach MGH und Religionszugehörigkeit

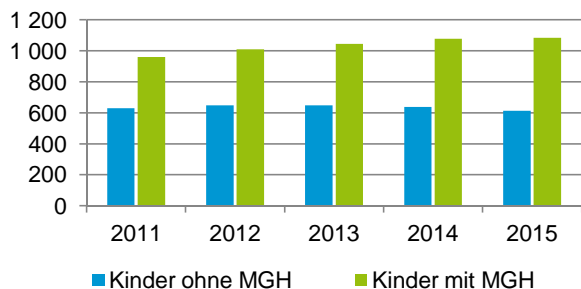


Statistischer Bezirk: 52 Röthenbach Ost

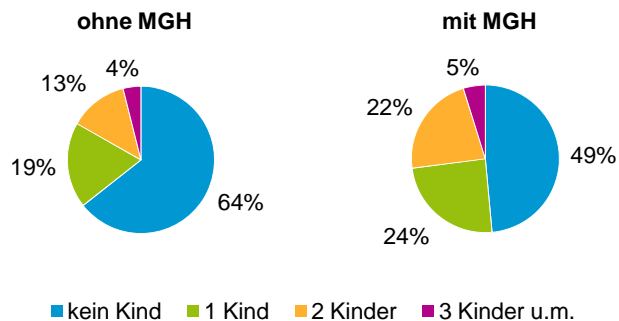
Privathaushalte und Personen in Privathaushalten nach dem Migrationshintergrund (MGH)

	Privathaushalte	Personen in Privathaushalten			
		Insgesamt	darunter Kinder unter 18 J.	darunter Personen mit MGH	darunter Kinder unter 18 J. mit MGH
2011	5 422	10 959	1 589	4 907	959
2012	5 648	11 267	1 657	5 081	1 009
2013	5 832	11 558	1 692	5 301	1 044
2014	5 888	11 602	1 714	5 401	1 077
2015	6 000	11 760	1 697	5 622	1 084
davon ...					
Einpersonenhaushalte nach dem Alter	2 601	2 601	-	904	-
unter 18 Jahre	23	23	-	21	-
18 bis 34 Jahre	554	554	-	225	-
35 bis 64 Jahre	1 074	1 074	-	401	-
65 Jahre und älter	950	950	-	257	-
Mehrpersonenhaushalte nach der Zahl der Personen im Haushalt	3 399	9 159	1 697	4 718	1 084
2 Personen	1 927	3 854	116	1 602	57
3 Personen	772	2 316	468	1 279	289
4 u.m. Personen	700	2 989	1 113	1 837	738
nach dem Haushaltstyp					
Haushalte ohne Kinder	2 031	4 616	-	2 045	-
Haushalte mit Kindern	1 123	4 007	1 697	2 426	1 084
darunter allein Erziehende	221	571	293	280	142
sonstige MPH	245	536	-	247	-
nach der Zahl der Kinder im Haushalt					
1 Kind	640	1 987	640	1 151	396
2 Kinder	405	1 618	810	1 048	546
3 u.m. Kinder	78	402	247	227	142

Kinder unter 18 Jahre nach MGH 2011-2015

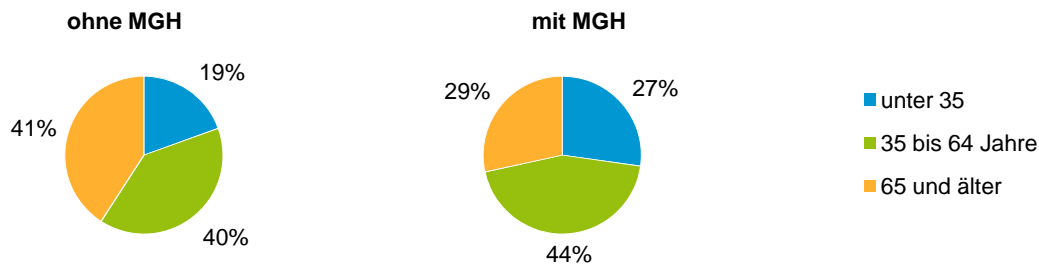


Einwohner in Mehrpersonenhaushalten 2015 nach MGH und Zahl der Kinder im Haushalt



Statistischer Bezirk: 52 Röthenbach Ost

Einpersonenhaushalte 2015 nach Migrationshintergrund (MGH) und Alter



Bevölkerung am Ort der Hauptwohnung 2015 nach Migrationshintergrund



Bevölkerung in Privathaushalten 2015 nach Haushaltstypen



Impressum

Herausgeber:
Stadt Nürnberg
Amt für Stadtforschung und Statistik
für Nürnberg und Fürth
Unschlittplatz 7a
90403 Nürnberg