

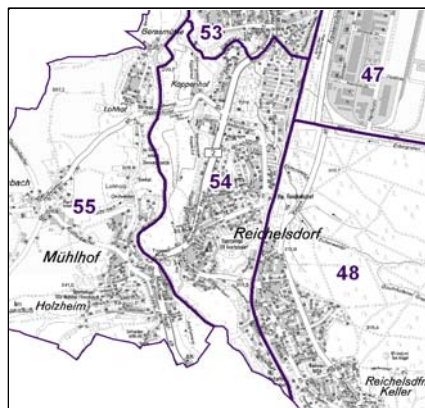
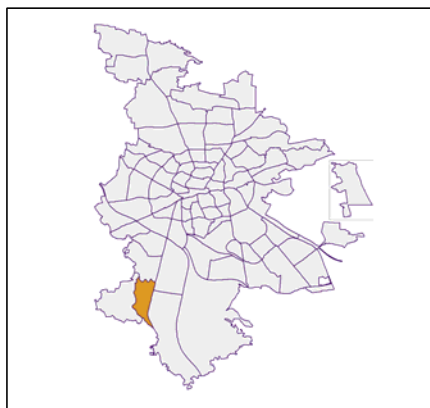
Datenblatt Migrationshintergrund Nürnberg Statistischer Bezirk: 54 Reichelsdorf

Bevölkerung mit Hauptwohnsitz in Nürnberg nach dem Migrationshintergrund (MGH)

	Insgesamt	Deutsche ohne MGH	Menschen mit MGH		
			Deutsche mit MGH	Ausländer	Insgesamt
2011	7 159	4 359	2 202	598	2 800
2012	7 265	4 416	2 217	632	2 849
2013	7 255	4 357	2 200	698	2 898
2014	7 305	4 308	2 217	780	2 997
2015	7 425	4 228	2 270	927	3 197
davon ...					
<u>nach Geschlecht</u>					
Männer	3 450	1 949	1 055	446	1 501
Frauen	3 975	2 279	1 215	481	1 696
<u>nach Altersgruppen</u>					
unter 3	199	76	102	21	123
3 bis unter 6	230	82	131	17	148
6 bis unter 10	229	89	115	25	140
10 bis unter 15	267	108	137	22	159
15 bis unter 18	187	91	76	20	96
18 bis unter 25	477	285	105	87	192
25 bis unter 45	1 891	919	550	422	972
45 bis unter 65	2 091	1 315	553	223	776
65 bis unter 80	1 383	928	376	79	455
80 u.m.	471	335	125	11	136
<u>nach Familienstand</u>					
ledig	2 731	1 514	892	325	1 217
verheiratet	3 293	1 829	994	470	1 464
verwitwet	634	421	182	31	213
geschieden	767	464	202	101	303
<u>nach Religionszugehörigkeit</u>					
evangelisch	2 556	1 813	702	41	743
katholisch	2 240	1 150	829	261	1 090
sonstige oder keine	2 629	1 265	739	625	1 364
<u>nach dem Bezugsland¹</u>					
Europa (o. Deutschland)			1 632	794	2 426
dar. Türkei			78	104	182
Rumänien			447	175	622
Polen			362	74	436
ehem. Jugoslawien			44	84	128
Russland			355	37	392
Griechenland			33	70	103
Italien			52	79	131
Tschechien			100	11	111
Ukraine			55	28	83
Afrika			69	25	94
Asien			485	86	571
dar. Kasachstan			344	14	358
Irak			15	18	33
Amerika, Australien, sonst.			84	22	106

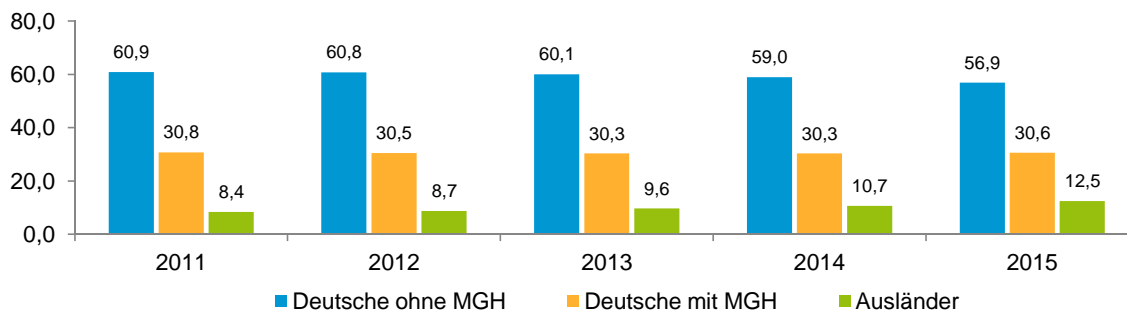
¹ Bezugsland ist bei Ausländern deren Staatsangehörigkeit, bei Deutschen mit Migrationshintergrund die zweite Staatsangehörigkeit oder das Geburtsland

Statistischer Bezirk: 54 Reichelsdorf

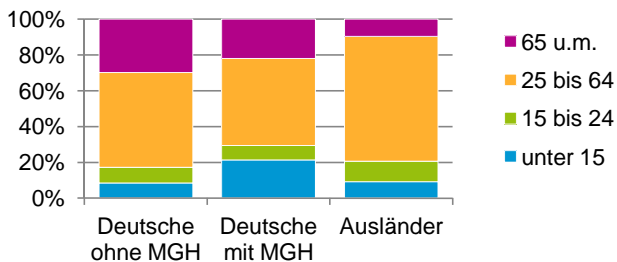


Einwohner nach Migrationshintergrund (MGH) 2011-2015

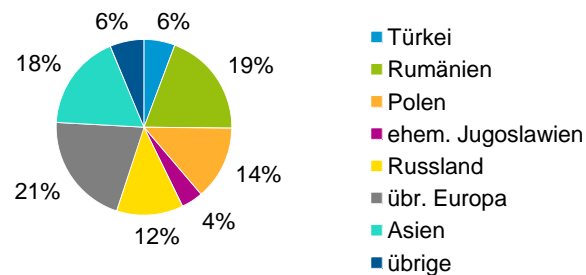
Anteil an der Gesamtbevölkerung in %



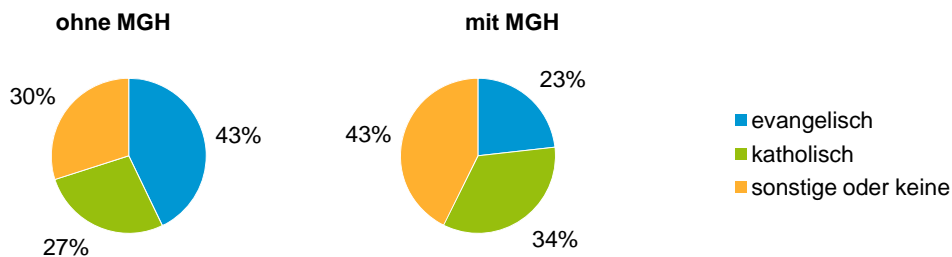
Einwohner 2015 nach MGH und Altersgruppen



Menschen mit MGH 2015 nach dem Bezugsland



Einwohner 2015 nach MGH und Religionszugehörigkeit

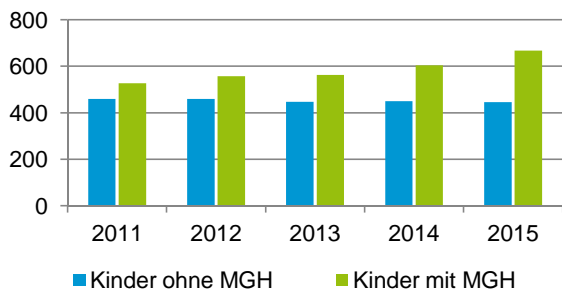


Statistischer Bezirk: 54 Reichelsdorf

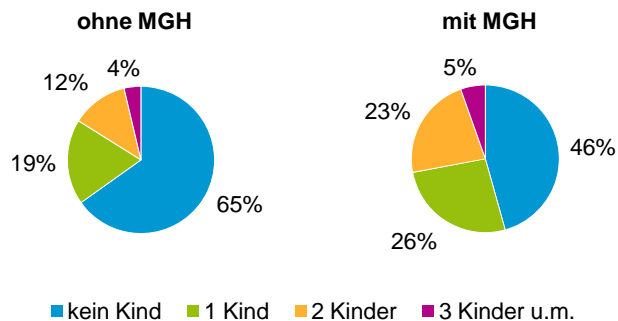
Privathaushalte und Personen in Privathaushalten nach dem Migrationshintergrund (MGH)

	Privathaushalte	Personen in Privathaushalten			
		Insgesamt	darunter Kinder unter 18 J.	darunter Personen mit MGH	darunter Kinder unter 18 J. mit MGH
2011	3 728	7 196	987	2 809	527
2012	3 781	7 274	1 017	2 849	557
2013	3 804	7 261	1 010	2 898	563
2014	3 826	7 308	1 054	2 996	604
2015	3 876	7 433	1 114	3 197	668
davon ...					
Einpersonenhaushalte nach dem Alter	1 721	1 721	-	560	-
unter 18 Jahre	2	2	-	-	-
18 bis 34 Jahre	313	313	-	124	-
35 bis 64 Jahre	744	744	-	239	-
65 Jahre und älter	662	662	-	197	-
Mehrpersonenhaushalte nach der Zahl der Personen im Haushalt	2 155	5 712	1 114	2 637	668
2 Personen	1 241	2 482	128	891	57
3 Personen	534	1 602	378	814	220
4 u.m. Personen	380	1 628	608	932	391
nach dem Haushaltstyp					
Haushalte ohne Kinder	1 188	2 710	-	1 019	-
Haushalte mit Kindern	747	2 505	1 114	1 433	668
darunter allein Erziehende	240	620	337	275	149
sonstige MPH	220	497	-	185	-
nach der Zahl der Kinder im Haushalt					
1 Kind	442	1 273	442	696	254
2 Kinder	254	976	508	594	320
3 u.m. Kinder	51	256	164	143	94

Kinder unter 18 Jahre nach MGH 2011-2015

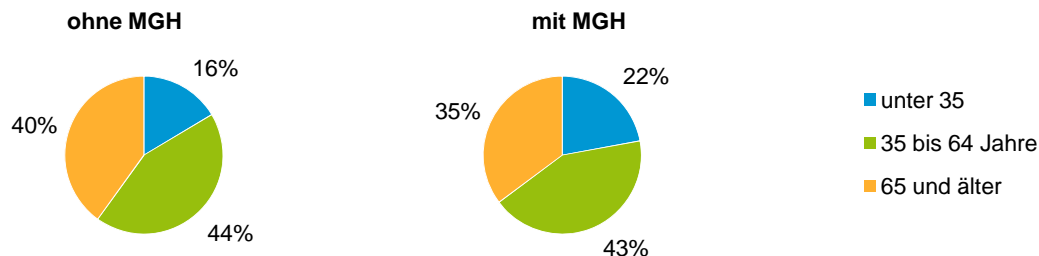


Einwohner in Mehrpersonenhaushalten 2015 nach MGH und Zahl der Kinder im Haushalt



Statistischer Bezirk: 54 Reichelsdorf

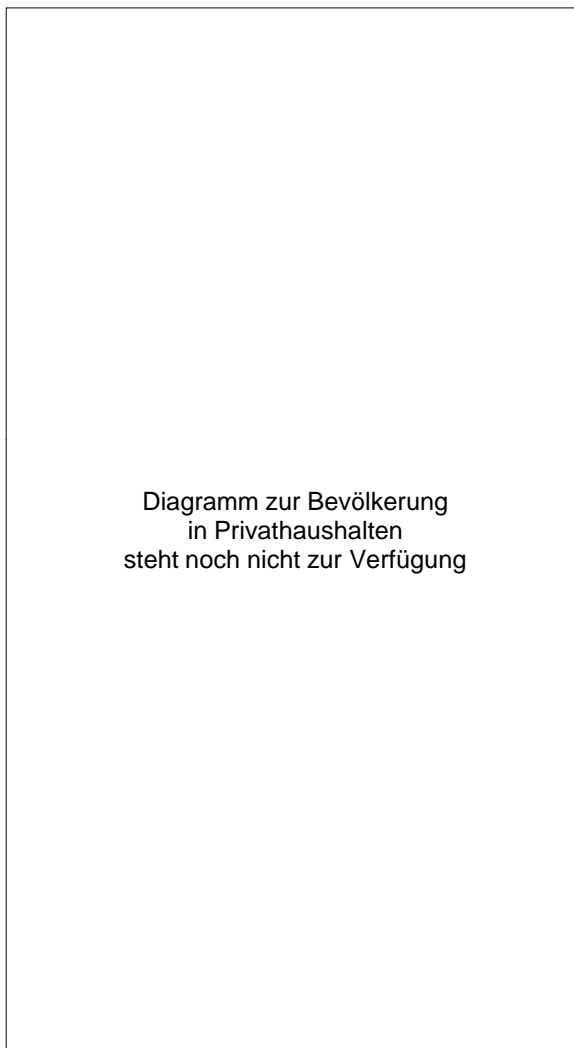
Einpersonenhaushalte 2015 nach Migrationshintergrund (MGH) und Alter



Bevölkerung am Ort der Hauptwohnung 2015 nach Migrationshintergrund



Bevölkerung in Privathaushalten 2015 nach Haushaltstypen



Impressum

Herausgeber:
Stadt Nürnberg
Amt für Stadtforschung und Statistik
für Nürnberg und Fürth
Unschlittplatz 7a
90403 Nürnberg