

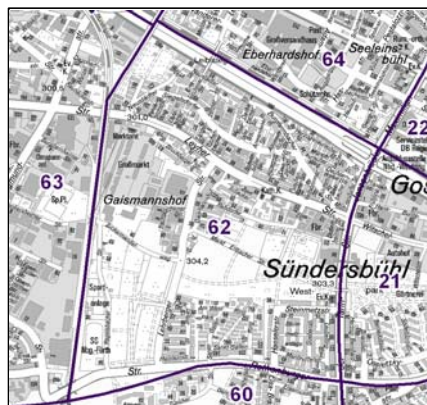
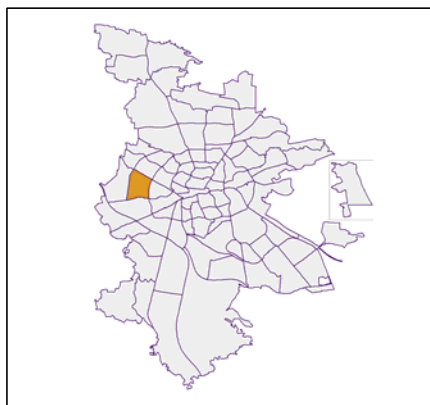
## Datenblatt Migrationshintergrund Nürnberg Statistischer Bezirk: 62 Gaismannshof

### Bevölkerung mit Hauptwohnsitz in Nürnberg nach dem Migrationshintergrund (MGH)

	Insgesamt	Deutsche ohne MGH	Menschen mit MGH		
			Deutsche mit MGH	Ausländer	Insgesamt
<b>2011</b>	<b>5 734</b>	<b>3 342</b>	<b>1 537</b>	<b>855</b>	<b>2 392</b>
<b>2012</b>	<b>5 746</b>	<b>3 343</b>	<b>1 552</b>	<b>851</b>	<b>2 403</b>
<b>2013</b>	<b>5 797</b>	<b>3 310</b>	<b>1 607</b>	<b>880</b>	<b>2 487</b>
<b>2014</b>	<b>5 824</b>	<b>3 289</b>	<b>1 646</b>	<b>889</b>	<b>2 535</b>
<b>2015</b>	<b>5 950</b>	<b>3 189</b>	<b>1 652</b>	<b>1 109</b>	<b>2 761</b>
davon ...					
<b><u>nach Geschlecht</u></b>					
Männer	3 010	1 552	841	617	1 458
Frauen	2 940	1 637	811	492	1 303
<b><u>nach Altersgruppen</u></b>					
unter 3	167	76	80	11	91
3 bis unter 6	145	55	77	13	90
6 bis unter 10	233	96	118	19	137
10 bis unter 15	350	132	194	24	218
15 bis unter 18	196	78	87	31	118
18 bis unter 25	459	223	118	118	236
25 bis unter 45	1 443	620	363	460	823
45 bis unter 65	1 809	1 066	420	323	743
65 bis unter 80	883	640	144	99	243
80 u.m.	265	203	51	11	62
<b><u>nach Familienstand</u></b>					
ledig	2 272	1 110	798	364	1 162
verheiratet	2 949	1 612	705	632	1 337
verwitwet	348	241	68	39	107
geschieden	381	226	81	74	155
<b><u>nach Religionszugehörigkeit</u></b>					
evangelisch	1 651	1 356	282	13	295
katholisch	1 512	874	416	222	638
sonstige oder keine	2 787	959	954	874	1 828
<b><u>nach dem Bezugsland<sup>1</sup></u></b>					
Europa (o. Deutschland)			1 175	910	2 085
dar. Türkei			276	249	525
Rumänien			362	96	458
Polen			124	40	164
ehem. Jugoslawien			101	258	359
Russland			74	26	100
Griechenland			57	78	135
Italien			29	57	86
Tschechien			59	3	62
Ukraine			24	10	34
Afrika			38	11	49
Asien			290	167	457
dar. Kasachstan			97	3	100
Irak			72	52	124
Amerika, Australien, sonst.			149	21	170

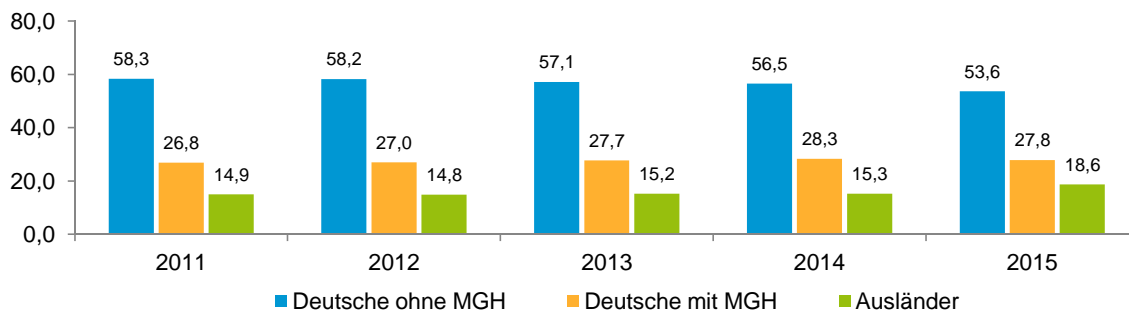
<sup>1</sup> Bezugsland ist bei Ausländern deren Staatsangehörigkeit, bei Deutschen mit Migrationshintergrund die zweite Staatsangehörigkeit oder das Geburtsland

## Statistischer Bezirk: 62 Gaismannshof

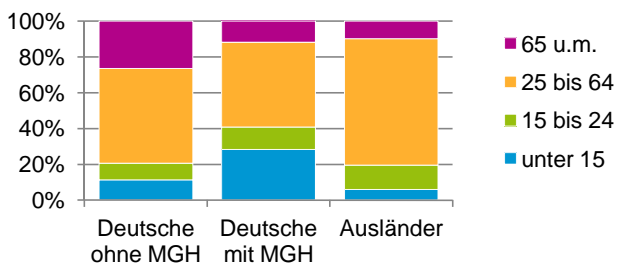


### Einwohner nach Migrationshintergrund (MGH) 2011-2015

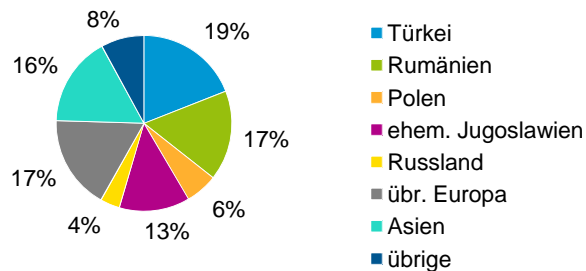
Anteil an der Gesamtbevölkerung in %



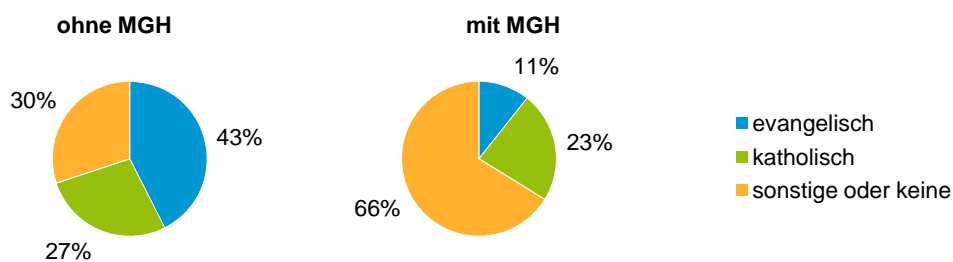
### Einwohner 2015 nach MGH und Altersgruppen



### Menschen mit MGH 2015 nach dem Bezugsland



### Einwohner 2015 nach MGH und Religionszugehörigkeit

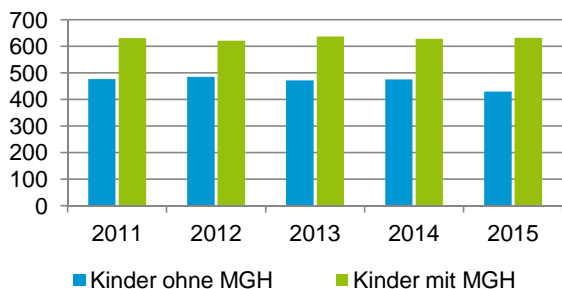


## Statistischer Bezirk: 62 Gaismannshof

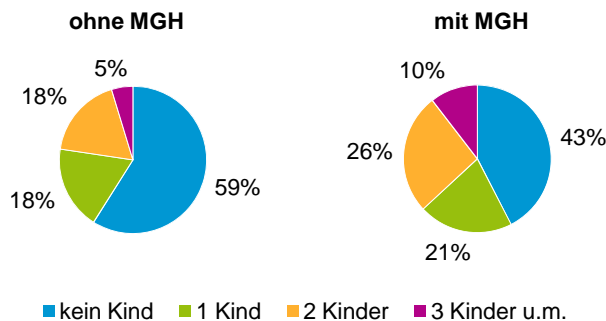
### Privathaushalte und Personen in Privathaushalten nach dem Migrationshintergrund (MGH)

	Privathaushalte	Personen in Privathaushalten			
		Insgesamt	darunter Kinder unter 18 J.	darunter Personen mit MGH	darunter Kinder unter 18 J. mit MGH
<b>2011</b>	<b>2 466</b>	<b>5 749</b>	<b>1 108</b>	<b>2 394</b>	<b>631</b>
<b>2012</b>	<b>2 520</b>	<b>5 776</b>	<b>1 106</b>	<b>2 408</b>	<b>621</b>
<b>2013</b>	<b>2 555</b>	<b>5 831</b>	<b>1 109</b>	<b>2 494</b>	<b>637</b>
<b>2014</b>	<b>2 582</b>	<b>5 859</b>	<b>1 103</b>	<b>2 541</b>	<b>628</b>
<b>2015</b>	<b>2 649</b>	<b>5 898</b>	<b>1 062</b>	<b>2 674</b>	<b>632</b>
davon ...					
<b>Einpersonenhaushalte</b>	<b>930</b>	<b>930</b>	<b>-</b>	<b>349</b>	<b>-</b>
<b><u>nach dem Alter</u></b>					
unter 18 Jahre	3	3	-	1	-
18 bis 34 Jahre	228	228	-	117	-
35 bis 64 Jahre	417	417	-	163	-
65 Jahre und älter	282	282	-	68	-
<b>Mehrpersonenhaushalte</b>	<b>1 719</b>	<b>4 968</b>	<b>1 062</b>	<b>2 325</b>	<b>632</b>
<b><u>nach der Zahl der Personen im Haushalt</u></b>					
2 Personen	833	1 666	52	542	23
3 Personen	412	1 236	232	552	110
4 u.m. Personen	474	2 066	778	1 231	499
<b><u>nach dem Haushaltstyp</u></b>					
Haushalte ohne Kinder	930	2 228	-	853	-
Haushalte mit Kindern	646	2 422	1 062	1 338	632
darunter allein Erziehende	95	247	132	109	57
sonstige MPH	143	318	-	134	-
<b><u>nach der Zahl der Kinder im Haushalt</u></b>					
1 Kind	310	966	310	480	162
2 Kinder	265	1 089	530	615	318
3 u.m. Kinder	71	367	222	243	152

Kinder unter 18 Jahre nach MGH 2011-2015

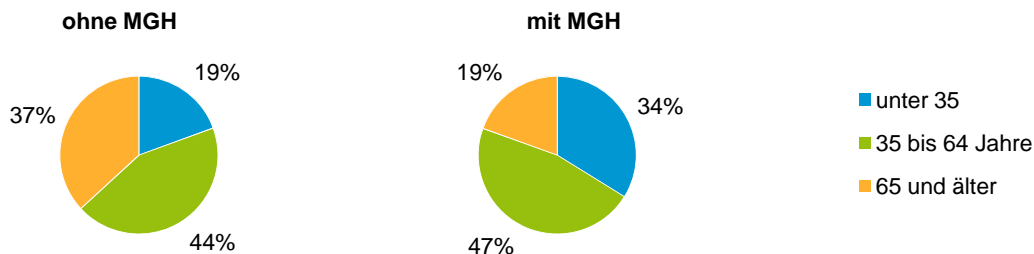


Einwohner in Mehrpersonenhaushalten 2015 nach MGH und Zahl der Kinder im Haushalt

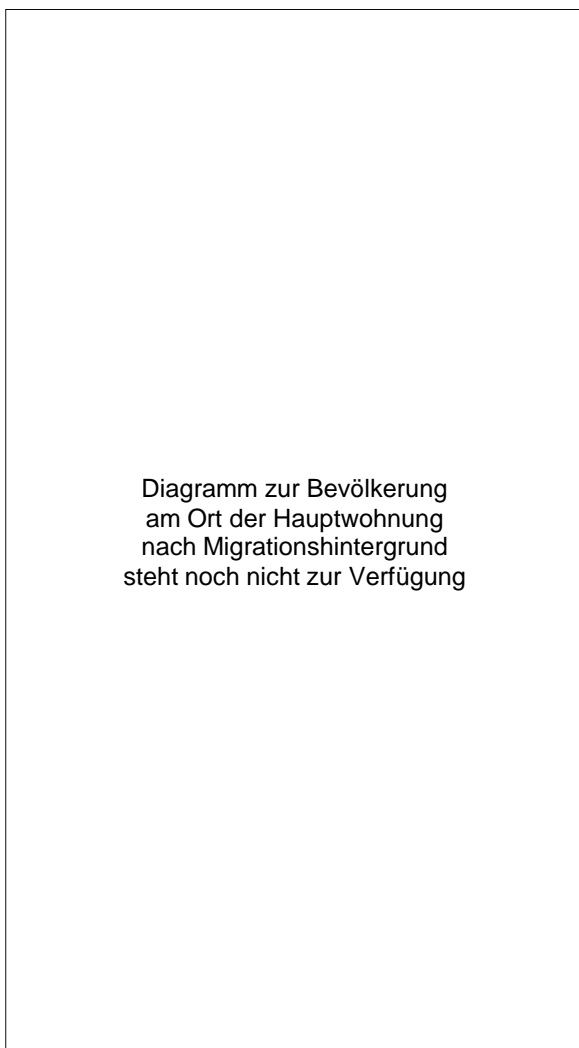


## Statistischer Bezirk: 62 Gaismannshof

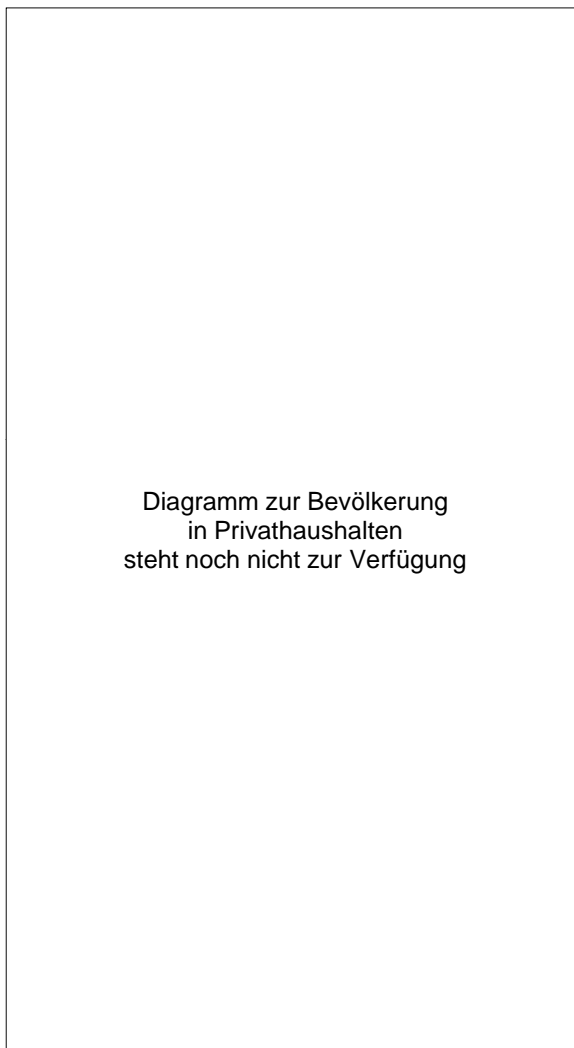
### Einpersonenhaushalte 2015 nach Migrationshintergrund (MGH) und Alter



### Bevölkerung am Ort der Hauptwohnung 2015 nach Migrationshintergrund



### Bevölkerung in Privathaushalten 2015 nach Haushaltstypen



#### Impressum

Herausgeber:  
Stadt Nürnberg  
Amt für Stadtforschung und Statistik  
für Nürnberg und Fürth  
Unschlittplatz 7a  
90403 Nürnberg