

## Datenblatt Migrationshintergrund Nürnberg

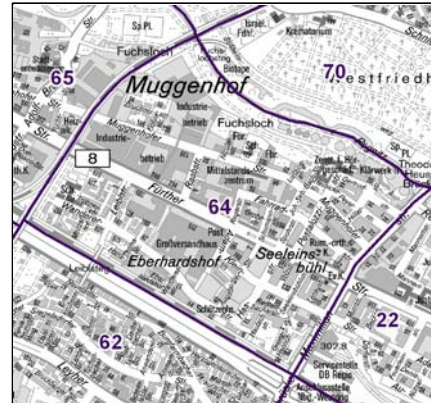
### Statistischer Bezirk: 64 Eberhardshof

#### Bevölkerung mit Hauptwohnsitz in Nürnberg nach dem Migrationshintergrund (MGH)

	Insgesamt	Deutsche ohne MGH	Menschen mit MGH		
			Deutsche mit MGH	Ausländer	Insgesamt
<b>2011</b>	<b>8 658</b>	<b>3 856</b>	<b>2 041</b>	<b>2 761</b>	<b>4 802</b>
<b>2012</b>	<b>8 740</b>	<b>3 850</b>	<b>2 057</b>	<b>2 833</b>	<b>4 890</b>
<b>2013</b>	<b>8 796</b>	<b>3 773</b>	<b>2 067</b>	<b>2 956</b>	<b>5 023</b>
<b>2014</b>	<b>9 019</b>	<b>3 765</b>	<b>2 163</b>	<b>3 091</b>	<b>5 254</b>
<b>2015</b>	<b>9 418</b>	<b>3 709</b>	<b>2 189</b>	<b>3 520</b>	<b>5 709</b>
davon ...					
<b><u>nach Geschlecht</u></b>					
Männer	4 894	1 830	1 113	1 951	3 064
Frauen	4 524	1 879	1 076	1 569	2 645
<b><u>nach Altersgruppen</u></b>					
unter 3	279	69	144	66	210
3 bis unter 6	272	52	150	70	220
6 bis unter 10	303	46	181	76	257
10 bis unter 15	399	66	207	126	333
15 bis unter 18	218	39	93	86	179
18 bis unter 25	956	323	195	438	633
25 bis unter 45	3 135	1 154	536	1 445	1 981
45 bis unter 65	2 380	1 099	428	853	1 281
65 bis unter 80	1 123	586	204	333	537
80 u.m.	353	275	51	27	78
<b><u>nach Familienstand</u></b>					
ledig	4 381	1 726	1 233	1 422	2 655
verheiratet	3 564	1 181	672	1 711	2 383
verwitwet	529	339	92	98	190
geschieden	944	463	192	289	481
<b><u>nach Religionszugehörigkeit</u></b>					
evangelisch	1 824	1 438	322	64	386
katholisch	1 885	958	428	499	927
sonstige oder keine	5 709	1 313	1 439	2 957	4 396
<b><u>nach dem Bezugsland<sup>1</sup></u></b>					
Europa (o. Deutschland)			1 488	2 762	4 250
dar. Türkei			384	513	897
Rumänien			258	343	601
Polen			145	190	335
ehem. Jugoslawien			182	463	645
Russland			157	84	241
Griechenland			108	581	689
Italien			37	96	133
Tschechien			59	36	95
Ukraine			49	114	163
Afrika			111	112	223
Asien			414	593	1 007
dar. Kasachstan			139	10	149
Irak			74	219	293
Amerika, Australien, sonst.			176	53	229

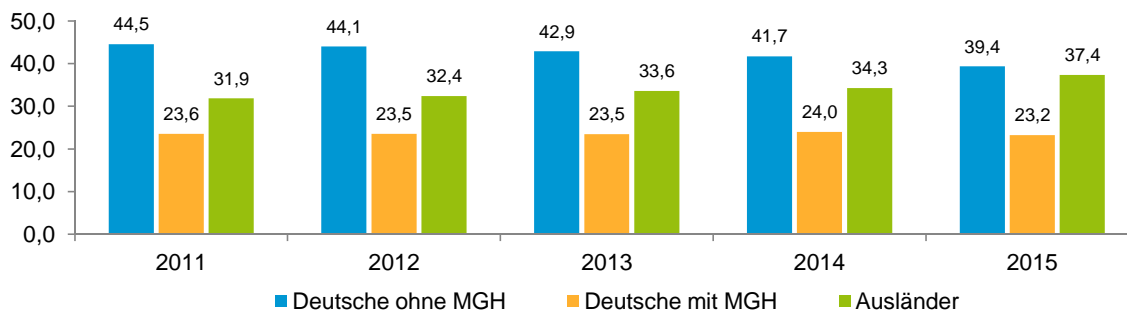
<sup>1</sup> Bezugsland ist bei Ausländern deren Staatsangehörigkeit, bei Deutschen mit Migrationshintergrund die zweite Staatsangehörigkeit oder das Geburtsland

## Statistischer Bezirk: 64 Eberhardshof

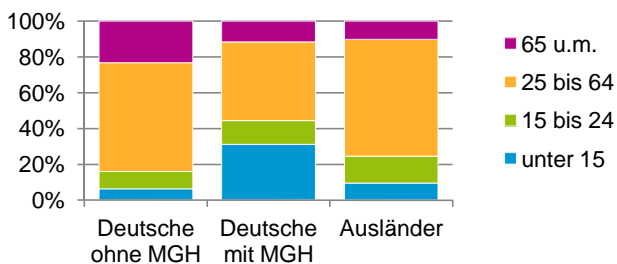


### Einwohner nach Migrationshintergrund (MGH) 2011-2015

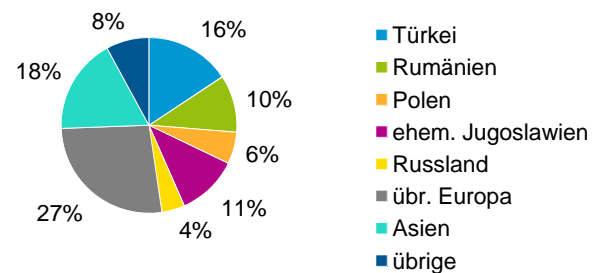
Anteil an der Gesamtbevölkerung in %



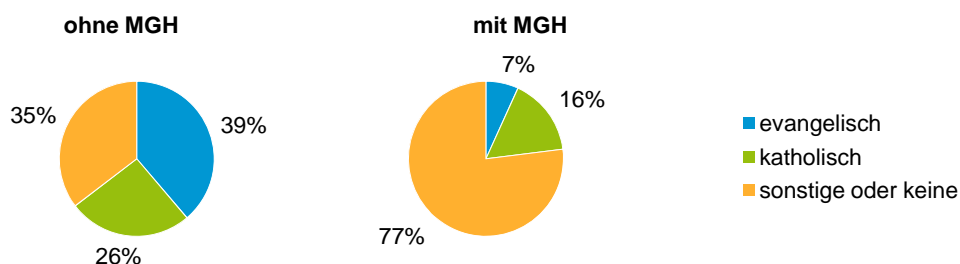
### Einwohner 2015 nach MGH und Altersgruppen



### Menschen mit MGH 2015 nach dem Bezugsland



### Einwohner 2015 nach MGH und Religionszugehörigkeit

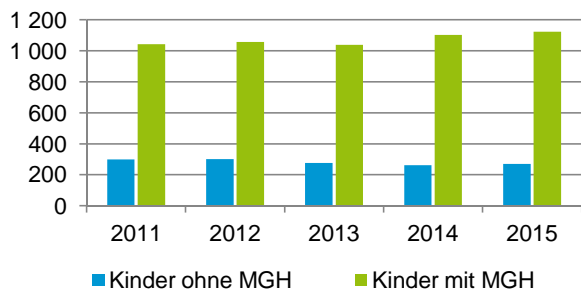


## Statistischer Bezirk: 64 Eberhardshof

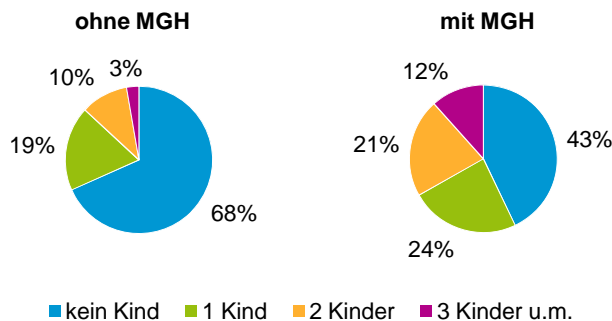
### Privathaushalte und Personen in Privathaushalten nach dem Migrationshintergrund (MGH)

	Privathaushalte	Personen in Privathaushalten			
		Insgesamt	darunter Kinder unter 18 J.	darunter Personen mit MGH	darunter Kinder unter 18 J. mit MGH
<b>2011</b>	<b>4 801</b>	<b>8 709</b>	<b>1 340</b>	<b>4 792</b>	<b>1 042</b>
<b>2012</b>	<b>4 918</b>	<b>8 827</b>	<b>1 356</b>	<b>4 906</b>	<b>1 056</b>
<b>2013</b>	<b>4 997</b>	<b>8 879</b>	<b>1 316</b>	<b>5 037</b>	<b>1 039</b>
<b>2014</b>	<b>5 059</b>	<b>9 099</b>	<b>1 364</b>	<b>5 268</b>	<b>1 103</b>
<b>2015</b>	<b>5 038</b>	<b>9 096</b>	<b>1 394</b>	<b>5 330</b>	<b>1 124</b>
davon ...					
<b>Einpersonenhaushalte nach dem Alter</b>	<b>2 718</b>	<b>2 718</b>	<b>-</b>	<b>1 137</b>	<b>-</b>
unter 18 Jahre	6	6	-	4	-
18 bis 34 Jahre	863	863	-	407	-
35 bis 64 Jahre	1 222	1 222	-	518	-
65 Jahre und älter	627	627	-	208	-
<b>Mehrpersonenhaushalte nach der Zahl der Personen im Haushalt</b>	<b>2 320</b>	<b>6 378</b>	<b>1 394</b>	<b>4 193</b>	<b>1 124</b>
2 Personen	1 279	2 558	124	1 274	77
3 Personen	541	1 623	369	1 087	256
4 u.m. Personen	500	2 197	901	1 832	791
<b>nach dem Haushaltstyp</b>					
Haushalte ohne Kinder	1 186	2 703	-	1 466	-
Haushalte mit Kindern	868	3 086	1 394	2 394	1 124
darunter allein Erziehende	221	581	327	386	222
sonstige MPH	266	589	-	333	-
<b>nach der Zahl der Kinder im Haushalt</b>					
1 Kind	478	1 408	478	1 003	348
2 Kinder	285	1 130	570	903	462
3 u.m. Kinder	105	548	346	488	314

Kinder unter 18 Jahre nach MGH 2011-2015

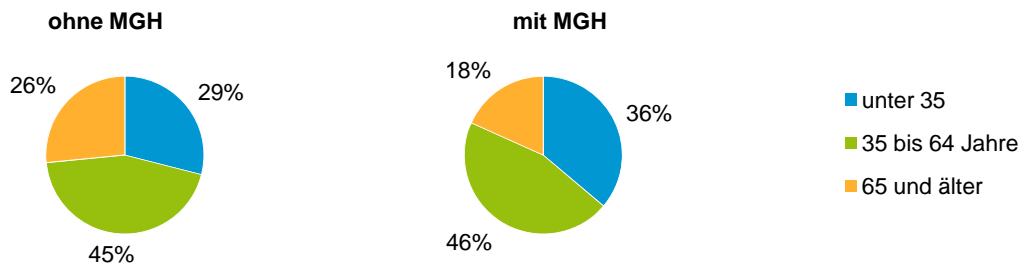


Einwohner in Mehrpersonenhaushalten 2015 nach MGH und Zahl der Kinder im Haushalt



## Statistischer Bezirk: 64 Eberhardshof

### Einpersonenhaushalte 2015 nach Migrationshintergrund (MGH) und Alter



### Bevölkerung am Ort der Hauptwohnung 2015 nach Migrationshintergrund



### Bevölkerung in Privathaushalten 2015 nach Haushaltstypen



#### Impressum

Herausgeber:  
Stadt Nürnberg  
Amt für Stadtforschung und Statistik  
für Nürnberg und Fürth  
Unschlittplatz 7a  
90403 Nürnberg