

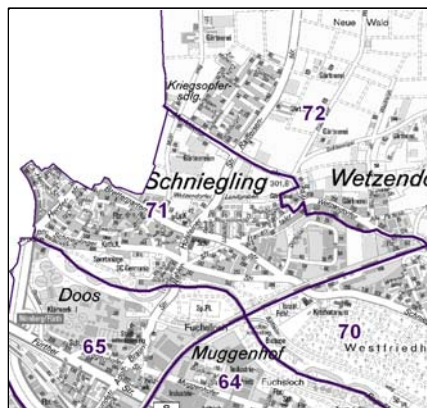
## Datenblatt Migrationshintergrund Nürnberg Statistischer Bezirk: 71 Schniegling

### Bevölkerung mit Hauptwohnsitz in Nürnberg nach dem Migrationshintergrund (MGH)

	Insgesamt	Deutsche ohne MGH	Menschen mit MGH		
			Deutsche mit MGH	Ausländer	Insgesamt
<b>2011</b>	<b>3 654</b>	<b>2 409</b>	<b>688</b>	<b>557</b>	<b>1 245</b>
<b>2012</b>	<b>3 693</b>	<b>2 399</b>	<b>701</b>	<b>593</b>	<b>1 294</b>
<b>2013</b>	<b>3 791</b>	<b>2 419</b>	<b>715</b>	<b>657</b>	<b>1 372</b>
<b>2014</b>	<b>3 871</b>	<b>2 432</b>	<b>732</b>	<b>707</b>	<b>1 439</b>
<b>2015</b>	<b>3 972</b>	<b>2 420</b>	<b>770</b>	<b>782</b>	<b>1 552</b>
davon ...					
<b><u>nach Geschlecht</u></b>					
Männer	2 018	1 210	376	432	808
Frauen	1 954	1 210	394	350	744
<b><u>nach Altersgruppen</u></b>					
unter 3	129	49	65	15	80
3 bis unter 6	130	58	56	16	72
6 bis unter 10	152	67	63	22	85
10 bis unter 15	170	67	80	23	103
15 bis unter 18	98	50	29	19	48
18 bis unter 25	302	170	59	73	132
25 bis unter 45	1 202	668	186	348	534
45 bis unter 65	1 185	830	159	196	355
65 bis unter 80	471	352	57	62	119
80 u.m.	133	109	16	8	24
<b><u>nach Familienstand</u></b>					
ledig	1 764	1 038	421	305	726
verheiratet	1 634	1 006	254	374	628
verwitwet	188	140	24	24	48
geschieden	386	236	71	79	150
<b><u>nach Religionszugehörigkeit</u></b>					
evangelisch	1 140	995	120	25	145
katholisch	892	555	179	158	337
sonstige oder keine	1 940	870	471	599	1 070
<b><u>nach dem Bezugsland<sup>1</sup></u></b>					
Europa (o. Deutschland)			511	627	1 138
dar. Türkei			119	146	265
Rumänien			83	51	134
Polen			110	67	177
ehem. Jugoslawien			33	81	114
Russland			33	30	63
Griechenland			17	68	85
Italien			18	45	63
Tschechien			29	7	36
Ukraine			7	17	24
Afrika			41	17	58
Asien			146	127	273
dar. Kasachstan			48	1	49
Irak			26	19	45
Amerika, Australien, sonst.			72	11	83

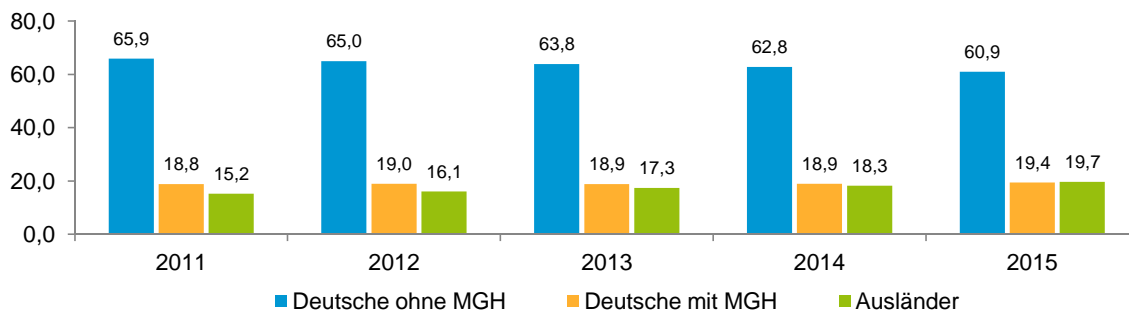
<sup>1</sup> Bezugsland ist bei Ausländern deren Staatsangehörigkeit, bei Deutschen mit Migrationshintergrund die zweite Staatsangehörigkeit oder das Geburtsland

## Statistischer Bezirk: 71 Schniegling

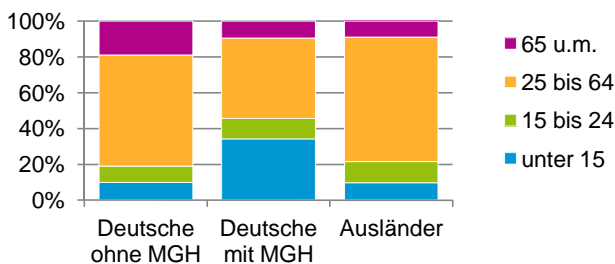


### Einwohner nach Migrationshintergrund (MGH) 2011-2015

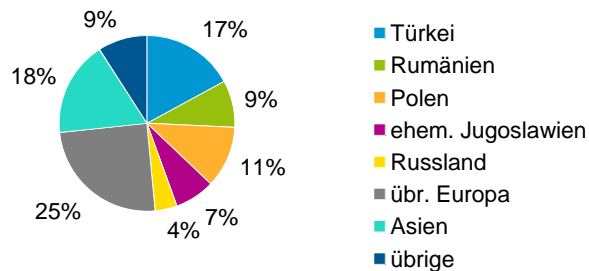
Anteil an der Gesamtbevölkerung in %



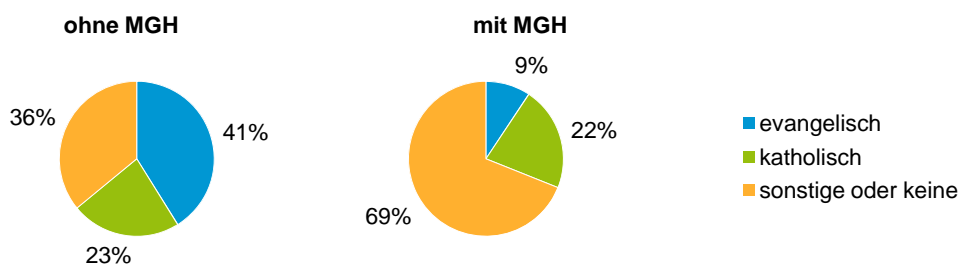
### Einwohner 2015 nach MGH und Altersgruppen



### Menschen mit MGH 2015 nach dem Bezugsland



### Einwohner 2015 nach MGH und Religionszugehörigkeit

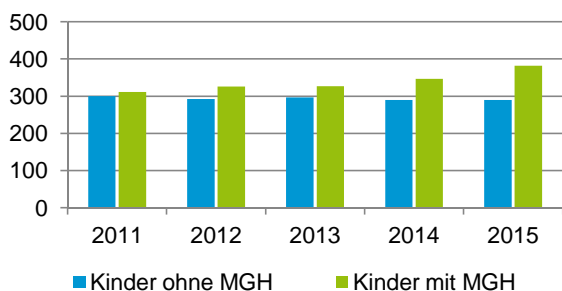


## Statistischer Bezirk: 71 Schniegling

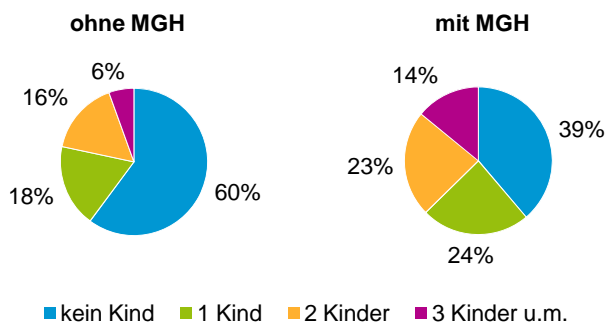
### Privathaushalte und Personen in Privathaushalten nach dem Migrationshintergrund (MGH)

	Privathaushalte	Personen in Privathaushalten			
		Insgesamt	darunter Kinder unter 18 J.	darunter Personen mit MGH	darunter Kinder unter 18 J. mit MGH
<b>2011</b>	<b>1 887</b>	<b>3 708</b>	<b>611</b>	<b>1 257</b>	<b>311</b>
<b>2012</b>	<b>1 914</b>	<b>3 744</b>	<b>618</b>	<b>1 302</b>	<b>326</b>
<b>2013</b>	<b>1 966</b>	<b>3 844</b>	<b>624</b>	<b>1 381</b>	<b>327</b>
<b>2014</b>	<b>2 014</b>	<b>3 919</b>	<b>637</b>	<b>1 443</b>	<b>347</b>
<b>2015</b>	<b>2 056</b>	<b>3 992</b>	<b>672</b>	<b>1 521</b>	<b>382</b>
davon ...					
<b>Einpersonenhaushalte</b>	<b>978</b>	<b>978</b>	<b>-</b>	<b>286</b>	<b>-</b>
<b><u>nach dem Alter</u></b>					
unter 18 Jahre	2	2	-	-	-
18 bis 34 Jahre	279	279	-	109	-
35 bis 64 Jahre	493	493	-	134	-
65 Jahre und älter	204	204	-	43	-
<b>Mehrpersonenhaushalte</b>	<b>1 078</b>	<b>3 014</b>	<b>672</b>	<b>1 235</b>	<b>382</b>
<b><u>nach der Zahl der Personen im Haushalt</u></b>					
2 Personen	579	1 158	59	351	29
3 Personen	247	741	150	282	75
4 u.m. Personen	252	1 115	463	602	278
<b><u>nach dem Haushaltstyp</u></b>					
Haushalte ohne Kinder	565	1 315	-	393	-
Haushalte mit Kindern	404	1 465	672	756	382
darunter allein Erziehende	92	235	126	125	70
sonstige MPH	109	234	-	86	-
<b><u>nach der Zahl der Kinder im Haushalt</u></b>					
1 Kind	211	619	211	295	110
2 Kinder	144	574	288	287	154
3 u.m. Kinder	49	272	173	174	118

Kinder unter 18 Jahre nach MGH 2011-2015

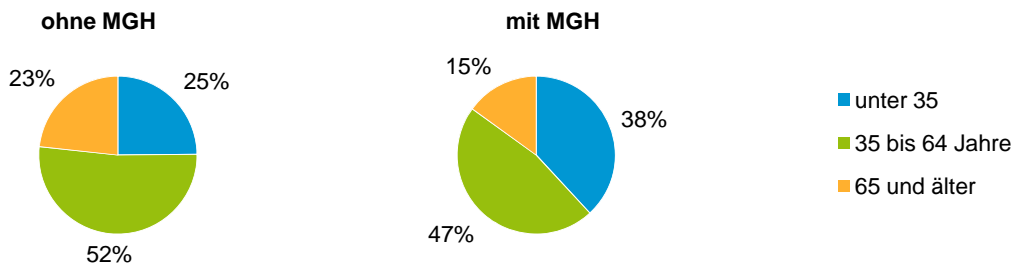


Einwohner in Mehrpersonenhaushalten 2015 nach MGH und Zahl der Kinder im Haushalt



## Statistischer Bezirk: 71 Schniegling

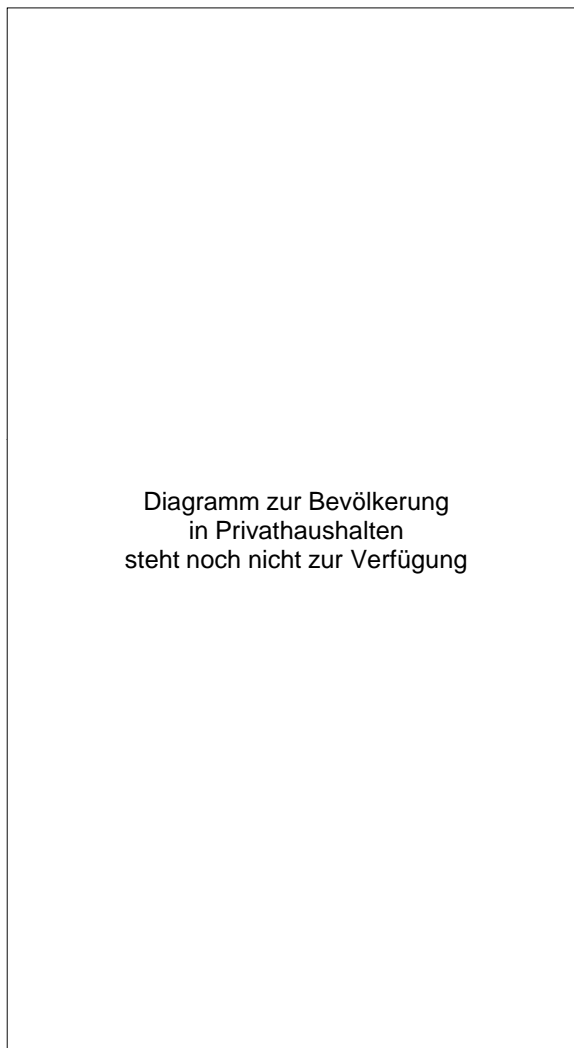
### Einpersonenhaushalte 2015 nach Migrationshintergrund (MGH) und Alter



### Bevölkerung am Ort der Hauptwohnung 2015 nach Migrationshintergrund



### Bevölkerung in Privathaushalten 2015 nach Haushaltstypen



#### Impressum

Herausgeber:  
Stadt Nürnberg  
Amt für Stadtforschung und Statistik  
für Nürnberg und Fürth  
Unschlittplatz 7a  
90403 Nürnberg