

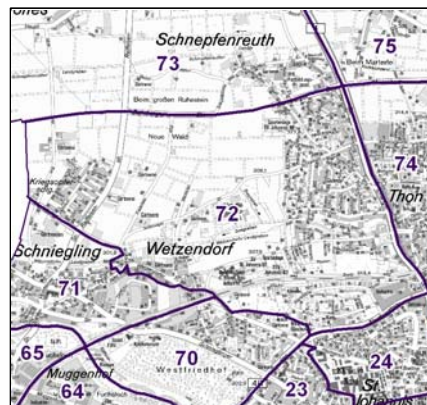
Datenblatt Migrationshintergrund Nürnberg Statistischer Bezirk: 72 Wetzendorf

Bevölkerung mit Hauptwohnsitz in Nürnberg nach dem Migrationshintergrund (MGH)

	Insgesamt	Deutsche ohne MGH	Menschen mit MGH		
			Deutsche mit MGH	Ausländer	Insgesamt
2011	8 401	6 096	1 617	688	2 305
2012	8 580	6 210	1 622	748	2 370
2013	8 606	6 186	1 648	772	2 420
2014	8 651	6 155	1 680	816	2 496
2015	8 623	6 077	1 728	818	2 546
davon ...					
<u>nach Geschlecht</u>					
Männer	4 216	2 972	864	380	1 244
Frauen	4 407	3 105	864	438	1 302
<u>nach Altersgruppen</u>					
unter 3	240	118	108	14	122
3 bis unter 6	236	112	109	15	124
6 bis unter 10	276	135	125	16	141
10 bis unter 15	277	175	91	11	102
15 bis unter 18	225	148	66	11	77
18 bis unter 25	511	364	79	68	147
25 bis unter 45	2 127	1 354	407	366	773
45 bis unter 65	2 842	2 174	452	216	668
65 bis unter 80	1 466	1 154	227	85	312
80 u.m.	423	343	64	16	80
<u>nach Familienstand</u>					
ledig	3 211	2 212	749	250	999
verheiratet	4 245	2 969	799	477	1 276
verwitwet	524	414	81	29	110
geschieden	643	482	99	62	161
<u>nach Religionszugehörigkeit</u>					
evangelisch	2 911	2 500	388	23	411
katholisch	2 180	1 527	476	177	653
sonstige oder keine	3 532	2 050	864	618	1 482
<u>nach dem Bezugsland¹</u>					
Europa (o. Deutschland)			1 240	658	1 898
dar. Türkei			76	87	163
Rumänien			214	62	276
Polen			258	48	306
ehem. Jugoslawien			86	116	202
Russland			189	31	220
Griechenland			45	81	126
Italien			29	48	77
Tschechien			97	18	115
Ukraine			76	35	111
Afrika			46	16	62
Asien			321	115	436
dar. Kasachstan			114	2	116
Irak			23	12	35
Amerika, Australien, sonst.			121	29	150

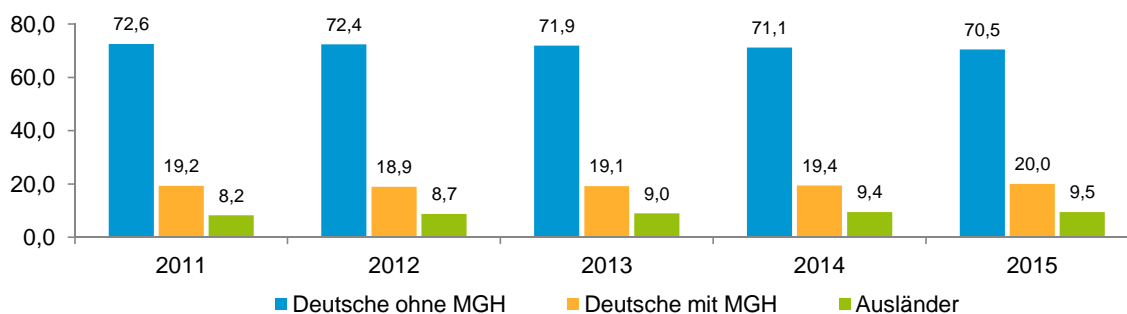
1 Bezugsland ist bei Ausländern deren Staatsangehörigkeit, bei Deutschen mit Migrationshintergrund die zweite Staatsangehörigkeit oder das Geburtsland

Statistischer Bezirk: 72 Wetzendorf

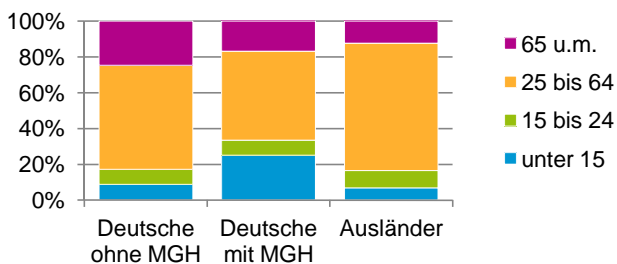


Einwohner nach Migrationshintergrund (MGH) 2011-2015

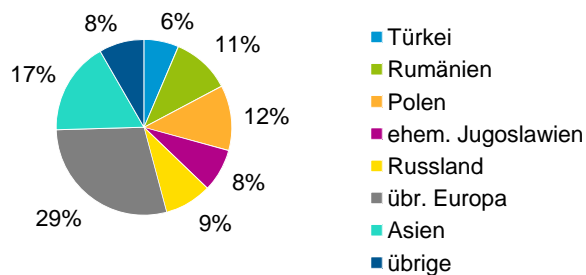
Anteil an der Gesamtbevölkerung in %



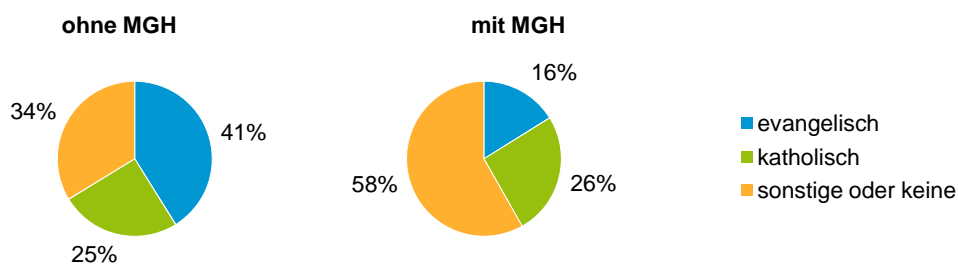
Einwohner 2015 nach MGH und Altersgruppen



Menschen mit MGH 2015 nach dem Bezugsland



Einwohner 2015 nach MGH und Religionszugehörigkeit

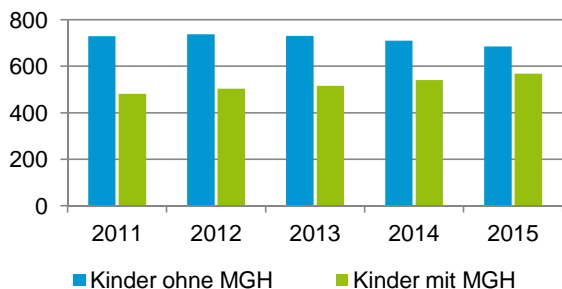


Statistischer Bezirk: 72 Wetzendorf

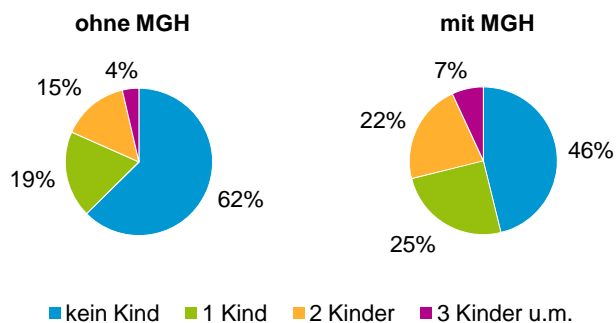
Privathaushalte und Personen in Privathaushalten nach dem Migrationshintergrund (MGH)

	Privathaushalte	Personen in Privathaushalten			
		Insgesamt	darunter Kinder unter 18 J.	darunter Personen mit MGH	darunter Kinder unter 18 J. mit MGH
2011	4 142	8 390	1 210	2 276	481
2012	4 309	8 665	1 241	2 381	503
2013	4 356	8 697	1 247	2 429	516
2014	4 378	8 738	1 251	2 512	541
2015	4 375	8 715	1 254	2 560	568
davon ...					
Einpersonenhaushalte	1 800	1 800	-	385	-
<u>nach dem Alter</u>					
unter 18 Jahre	5	5	-	1	-
18 bis 34 Jahre	347	347	-	105	-
35 bis 64 Jahre	865	865	-	168	-
65 Jahre und älter	583	583	-	111	-
Mehrpersonenhaushalte	2 575	6 915	1 254	2 175	568
<u>nach der Zahl der Personen im Haushalt</u>					
2 Personen	1 461	2 922	70	731	20
3 Personen	604	1 812	368	604	161
4 u.m. Personen	510	2 181	816	840	387
<u>nach dem Haushaltstyp</u>					
Haushalte ohne Kinder	1 548	3 531	-	875	-
Haushalte mit Kindern	823	2 944	1 254	1 171	568
darunter allein Erziehende	128	330	173	96	49
sonstige MPH	204	440	-	129	-
<u>nach der Zahl der Kinder im Haushalt</u>					
1 Kind	469	1 446	469	544	205
2 Kinder	293	1 176	586	477	264
3 u.m. Kinder	61	322	199	150	99

Kinder unter 18 Jahre nach MGH 2011-2015

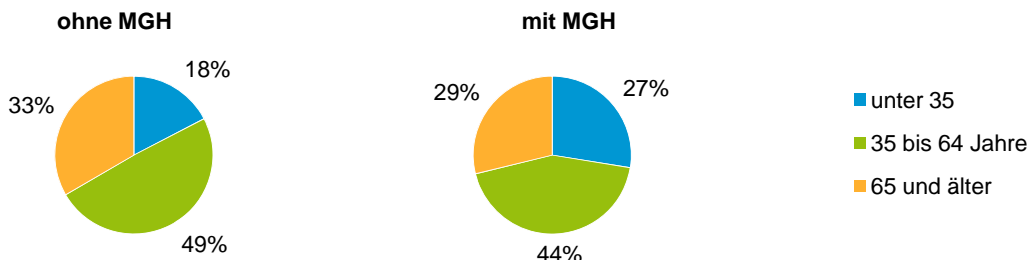


Einwohner in Mehrpersonenhaushalten 2015 nach MGH und Zahl der Kinder im Haushalt



Statistischer Bezirk: 72 Wetzendorf

Einpersonenhaushalte 2015 nach Migrationshintergrund (MGH) und Alter



Bevölkerung am Ort der Hauptwohnung 2015 nach Migrationshintergrund



Bevölkerung in Privathaushalten 2015 nach Haushaltstypen



Impressum

Herausgeber:
Stadt Nürnberg
Amt für Stadtforschung und Statistik
für Nürnberg und Fürth
Unschlittplatz 7a
90403 Nürnberg