

Datenblatt Migrationshintergrund Nürnberg

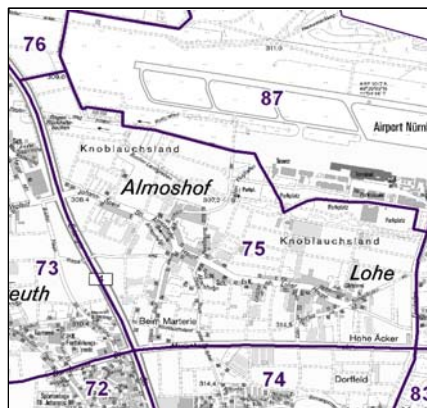
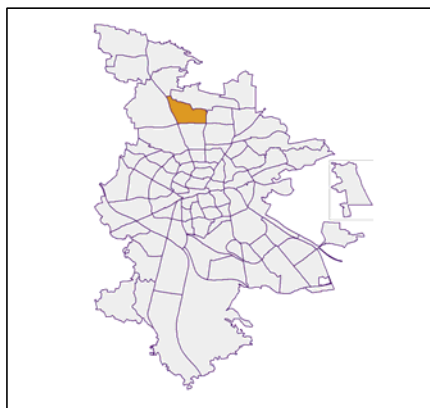
Statistischer Bezirk: 75 Almoshof

Bevölkerung mit Hauptwohnsitz in Nürnberg nach dem Migrationshintergrund (MGH)

	Insgesamt	Deutsche ohne MGH	Menschen mit MGH		
			Deutsche mit MGH	Ausländer	Insgesamt
2011	1 038	834	62	142	204
2012	1 037	823	55	159	214
2013	1 069	838	59	172	231
2014	1 053	838	60	155	215
2015	1 091	850	57	184	241
davon ...					
<u>nach Geschlecht</u>					
Männer	557	401	29	127	156
Frauen	534	449	28	57	85
<u>nach Altersgruppen</u>					
unter 3	25	22	3	-	3
3 bis unter 6	31	27	4	-	4
6 bis unter 10	35	28	7	-	7
10 bis unter 15	42	33	8	1	9
15 bis unter 18	31	26	3	2	5
18 bis unter 25	97	72	4	21	25
25 bis unter 45	305	190	14	101	115
45 bis unter 65	345	282	11	52	63
65 bis unter 80	128	121	2	5	7
80 u.m.	52	49	1	2	3
<u>nach Familienstand</u>					
ledig	429	327	33	69	102
verheiratet	538	415	19	104	123
verwitwet	61	57	2	2	4
geschieden	63	51	3	9	12
<u>nach Religionszugehörigkeit</u>					
evangelisch	582	564	15	3	18
katholisch	210	114	5	91	96
sonstige oder keine	299	172	37	90	127
<u>nach dem Bezugsland¹</u>					
Europa (o. Deutschland)			52	178	230
dar. Türkei			8	6	14
Rumänien			14	52	66
Polen			5	88	93
ehem. Jugoslawien			2	10	12
Russland			13	3	16
Griechenland			-	-	-
Italien			2	3	5
Tschechien			-	1	1
Ukraine			1	-	1
Afrika			-	-	-
Asien			2	2	4
dar. Kasachstan			-	-	-
Irak			1	1	2
Amerika, Australien, sonst.			3	4	7

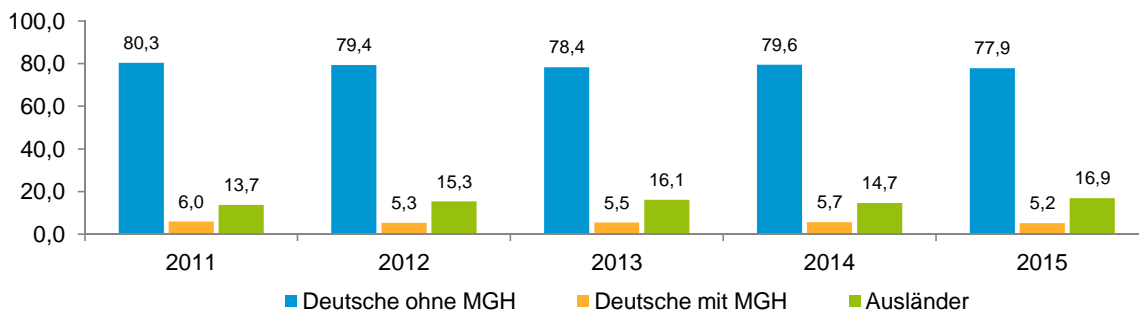
¹ Bezugsland ist bei Ausländern deren Staatsangehörigkeit, bei Deutschen mit Migrationshintergrund die zweite Staatsangehörigkeit oder das Geburtsland

Statistischer Bezirk: 75 Almoshof

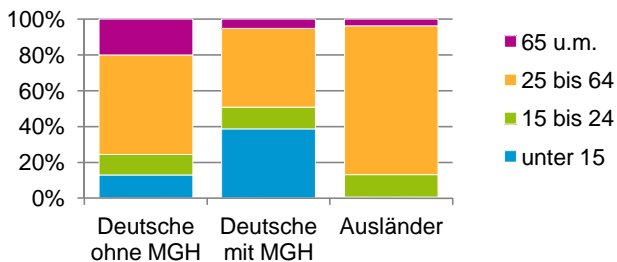


Einwohner nach Migrationshintergrund (MGH) 2011-2015

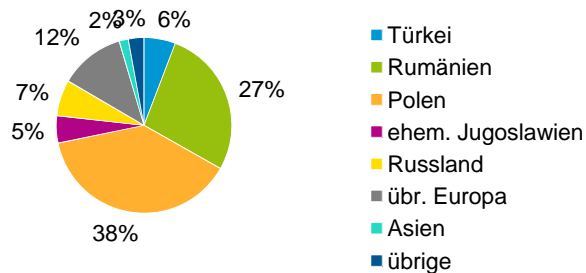
Anteil an der Gesamtbevölkerung in %



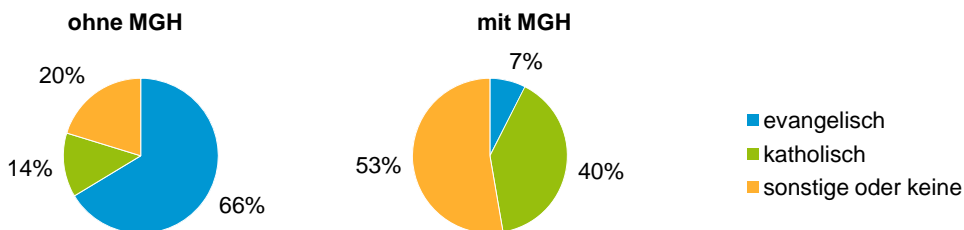
Einwohner 2015 nach MGH und Altersgruppen



Menschen mit MGH 2015 nach dem Bezugsland



Einwohner 2015 nach MGH und Religionszugehörigkeit

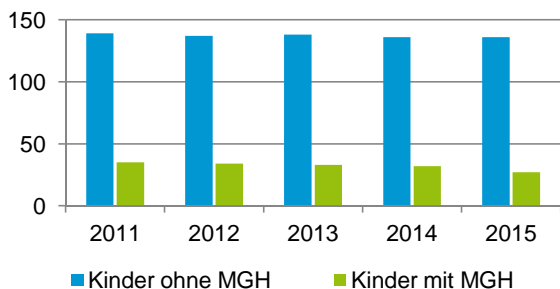


Statistischer Bezirk: 75 Almoshof

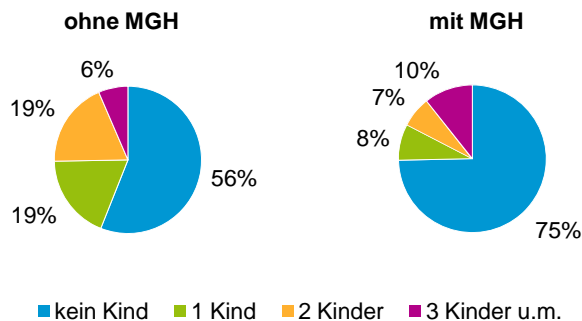
Privathaushalte und Personen in Privathaushalten nach dem Migrationshintergrund (MGH)

	Privathaushalte	Personen in Privathaushalten			
		Insgesamt	darunter Kinder unter 18 J.	darunter Personen mit MGH	darunter Kinder unter 18 J. mit MGH
2011	480	1 044	174	204	35
2012	470	1 044	171	214	34
2013	483	1 080	171	235	33
2014	473	1 061	168	216	32
2015	498	1 099	163	241	27
davon ...					
Einpersonenhaushalte	182	182	-	63	-
<u>nach dem Alter</u>					
unter 18 Jahre	1	1	-	1	-
18 bis 34 Jahre	52	52	-	27	-
35 bis 64 Jahre	89	89	-	32	-
65 Jahre und älter	40	40	-	3	-
Mehrpersonenhaushalte	316	917	163	178	27
<u>nach der Zahl der Personen im Haushalt</u>					
2 Personen	157	314	10	63	1
3 Personen	74	222	36	38	7
4 u.m. Personen	85	381	117	77	19
<u>nach dem Haushaltstyp</u>					
Haushalte ohne Kinder	186	468	-	108	-
Haushalte mit Kindern	98	370	163	45	27
darunter allein Erziehende	18	44	21	5	3
sonstige MPH	32	79	-	25	-
<u>nach der Zahl der Kinder im Haushalt</u>					
1 Kind	49	152	49	14	6
2 Kinder	37	151	74	12	8
3 u.m. Kinder	12	67	40	19	13

Kinder unter 18 Jahre nach MGH 2011-2015

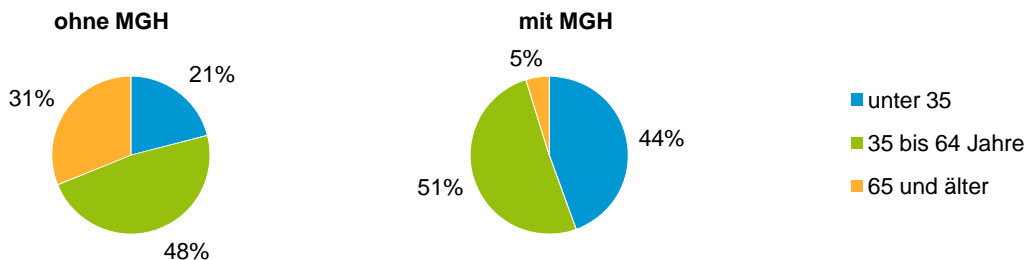


Einwohner in Mehrpersonenhaushalten 2015 nach MGH und Zahl der Kinder im Haushalt



Statistischer Bezirk: 75 Almoshof

Einpersonenhaushalte 2015 nach Migrationshintergrund (MGH) und Alter



Bevölkerung am Ort der Hauptwohnung 2015 nach Migrationshintergrund



Bevölkerung in Privathaushalten 2015 nach Haushaltstypen



Impressum

Herausgeber:
Stadt Nürnberg
Amt für Stadtforschung und Statistik
für Nürnberg und Fürth
Unschlittplatz 7a
90403 Nürnberg