

Datenblatt Migrationshintergrund Nürnberg

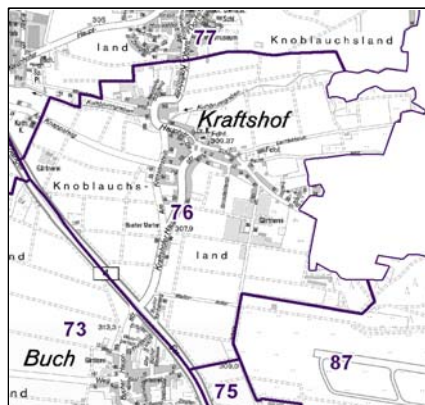
Statistischer Bezirk: 76 Kraftshof

Bevölkerung mit Hauptwohnsitz in Nürnberg nach dem Migrationshintergrund (MGH)

	Insgesamt	Deutsche ohne MGH	Menschen mit MGH		
			Deutsche mit MGH	Ausländer	Insgesamt
2011	750	669	44	37	81
2012	758	676	43	39	82
2013	782	675	48	59	107
2014	801	676	50	75	125
2015	815	677	56	82	138
davon ...					
<u>nach Geschlecht</u>					
Männer	418	346	25	47	72
Frauen	397	331	31	35	66
<u>nach Altersgruppen</u>					
unter 3	23	16	6	1	7
3 bis unter 6	26	18	5	3	8
6 bis unter 10	31	25	5	1	6
10 bis unter 15	47	40	7	-	7
15 bis unter 18	21	18	2	1	3
18 bis unter 25	59	50	2	7	9
25 bis unter 45	189	140	9	40	49
45 bis unter 65	261	226	12	23	35
65 bis unter 80	104	92	6	6	12
80 u.m.	54	52	2	-	2
<u>nach Familienstand</u>					
ledig	322	259	32	31	63
verheiratet	389	324	21	44	65
verwitwet	60	55	2	3	5
geschieden	44	39	1	4	5
<u>nach Religionszugehörigkeit</u>					
evangelisch	455	438	15	2	17
katholisch	157	106	17	34	51
sonstige oder keine	203	133	24	46	70
<u>nach dem Bezugsland¹</u>					
Europa (o. Deutschland)			51	78	129
dar. Türkei			5	6	11
Rumänien			8	21	29
Polen			2	17	19
ehem. Jugoslawien			1	4	5
Russland			4	1	5
Griechenland			1	4	5
Italien			-	7	7
Tschechien			7	1	8
Ukraine			-	-	-
Afrika			-	-	-
Asien			3	-	3
dar. Kasachstan			-	-	-
Irak			-	-	-
Amerika, Australien, sonst.			2	4	6

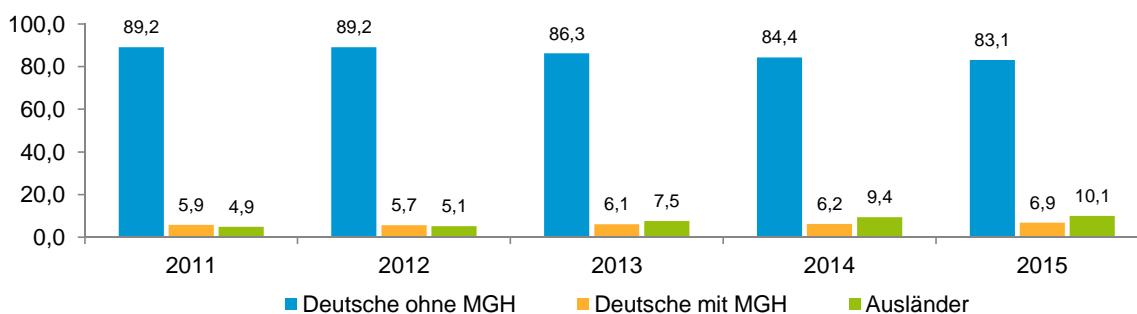
¹ Bezugsland ist bei Ausländern deren Staatsangehörigkeit, bei Deutschen mit Migrationshintergrund die zweite Staatsangehörigkeit oder das Geburtsland

Statistischer Bezirk: 76 Kraftshof

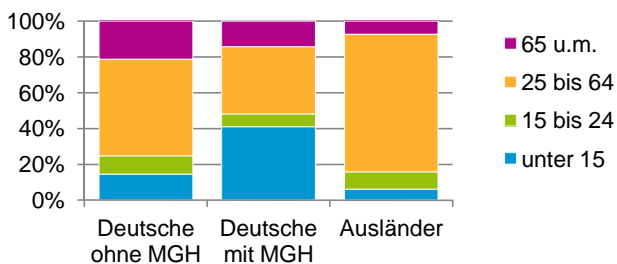


Einwohner nach Migrationshintergrund (MGH) 2011-2015

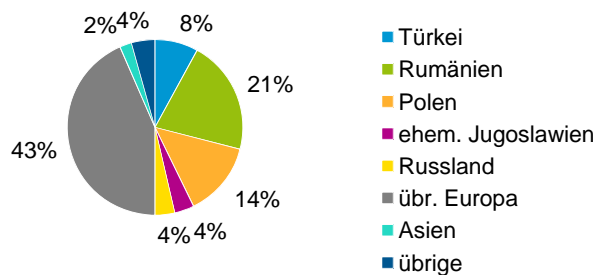
Anteil an der Gesamtbevölkerung in %



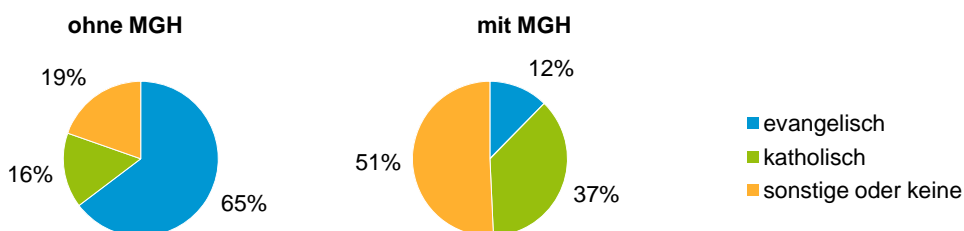
Einwohner 2015 nach MGH und Altersgruppen



Menschen mit MGH 2015 nach dem Bezugsland



Einwohner 2015 nach MGH und Religionszugehörigkeit

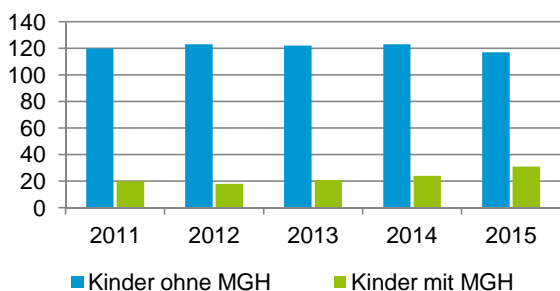


Statistischer Bezirk: 76 Kraftshof

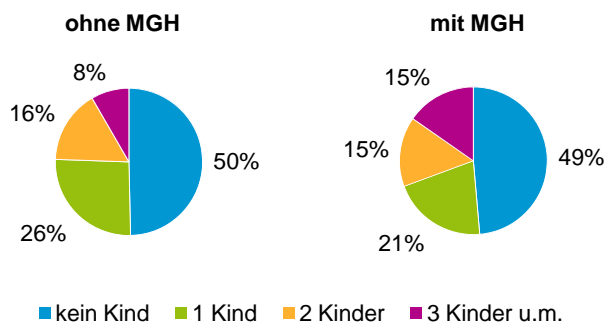
Privathaushalte und Personen in Privathaushalten nach dem Migrationshintergrund (MGH)

	Privathaushalte	Personen in Privathaushalten			
		Insgesamt	darunter Kinder unter 18 J.	darunter Personen mit MGH	darunter Kinder unter 18 J. mit MGH
2011	327	756	140	81	20
2012	333	762	141	82	18
2013	355	785	143	107	21
2014	362	802	147	125	24
2015	370	816	148	138	31
davon ...					
Einpersonenhaushalte	129	129	-	27	-
<u>nach dem Alter</u>					
unter 18 Jahre	-	-	-	-	-
18 bis 34 Jahre	26	26	-	7	-
35 bis 64 Jahre	66	66	-	20	-
65 Jahre und älter	37	37	-	-	-
Mehrpersonenhaushalte	241	687	148	111	31
<u>nach der Zahl der Personen im Haushalt</u>					
2 Personen	119	238	12	44	3
3 Personen	62	186	34	31	7
4 u.m. Personen	60	263	102	36	21
<u>nach dem Haushaltstyp</u>					
Haushalte ohne Kinder	125	293	-	44	-
Haushalte mit Kindern	95	347	148	57	31
darunter allein Erziehende	19	47	23	12	7
sonstige MPH	21	47	-	10	-
<u>nach der Zahl der Kinder im Haushalt</u>					
1 Kind	55	172	55	23	9
2 Kinder	27	110	54	17	10
3 u.m. Kinder	13	65	39	17	12

Kinder unter 18 Jahre nach MGH 2011-2015

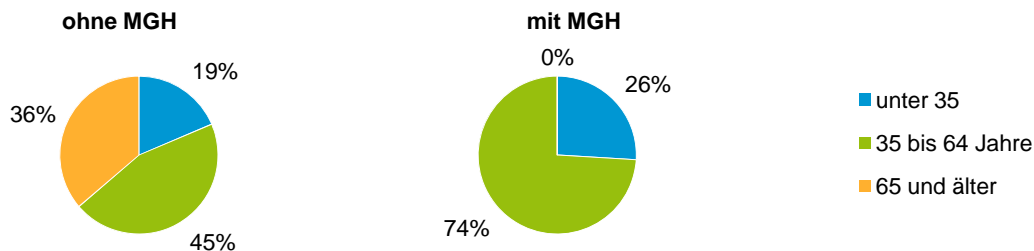


Einwohner in Mehrpersonenhaushalten 2015 nach MGH und Zahl der Kinder im Haushalt



Statistischer Bezirk: 76 Kraftshof

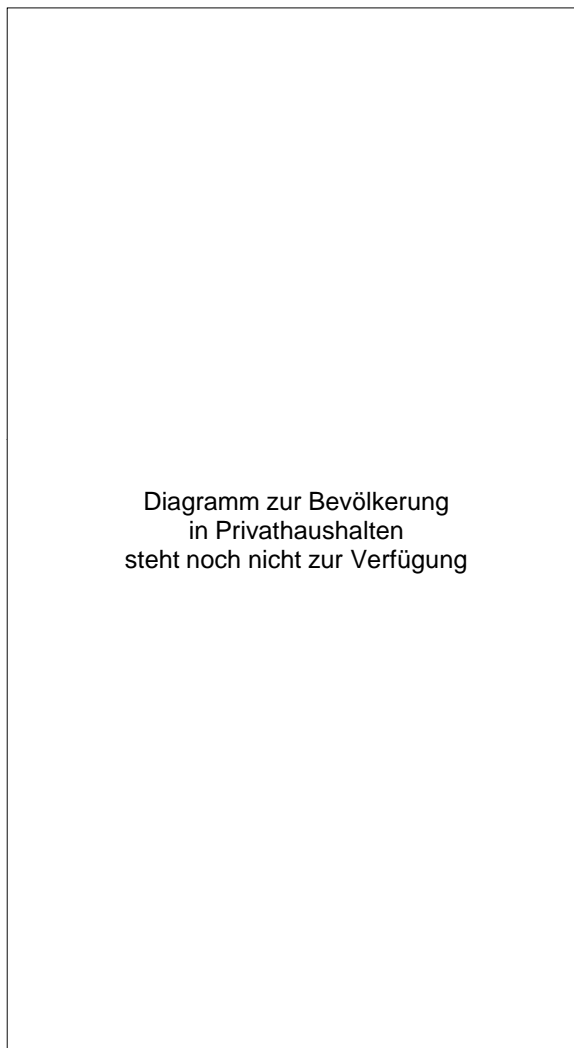
Einpersonenhaushalte 2015 nach Migrationshintergrund (MGH) und Alter



Bevölkerung am Ort der Hauptwohnung 2015 nach Migrationshintergrund



Bevölkerung in Privathaushalten 2015 nach Haushaltstypen



Impressum

Herausgeber:
Stadt Nürnberg
Amt für Stadtforschung und Statistik
für Nürnberg und Fürth
Unschlittplatz 7a
90403 Nürnberg