

Datenblatt Migrationshintergrund Nürnberg

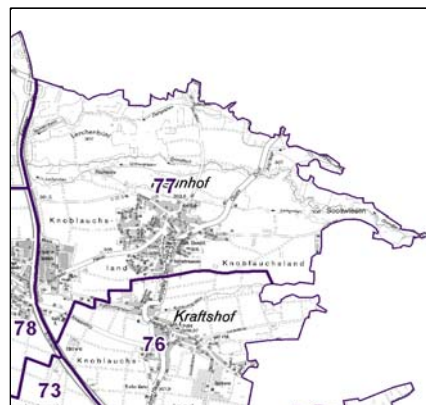
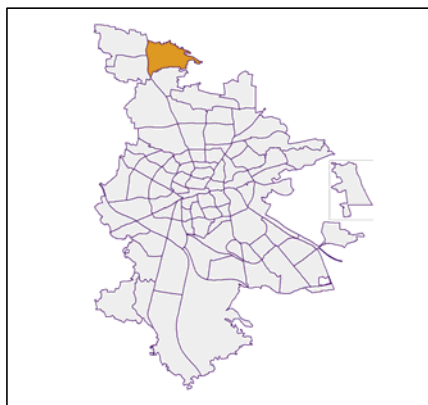
Statistischer Bezirk: 77 Neunhof

Bevölkerung mit Hauptwohnsitz in Nürnberg nach dem Migrationshintergrund (MGH)

	Insgesamt	Deutsche ohne MGH	Menschen mit MGH		
			Deutsche mit MGH	Ausländer	Insgesamt
2011	1 529	1 352	98	79	177
2012	1 539	1 349	99	91	190
2013	1 563	1 342	104	117	221
2014	1 579	1 350	107	122	229
2015	1 651	1 378	108	165	273
davon ...					
<u>nach Geschlecht</u>					
Männer	838	678	49	111	160
Frauen	813	700	59	54	113
<u>nach Altersgruppen</u>					
unter 3	56	45	10	1	11
3 bis unter 6	56	44	9	3	12
6 bis unter 10	75	62	9	4	13
10 bis unter 15	103	86	15	2	17
15 bis unter 18	46	41	3	2	5
18 bis unter 25	116	79	9	28	37
25 bis unter 45	444	329	28	87	115
45 bis unter 65	507	457	16	34	50
65 bis unter 80	183	173	8	2	10
80 u.m.	65	62	1	2	3
<u>nach Familienstand</u>					
ledig	638	502	64	72	136
verheiratet	856	737	34	85	119
verwitwet	76	69	3	4	7
geschieden	81	70	7	4	11
<u>nach Religionszugehörigkeit</u>					
evangelisch	852	819	24	9	33
katholisch	346	278	36	32	68
sonstige oder keine	453	281	48	124	172
<u>nach dem Bezugsland¹</u>					
Europa (o. Deutschland)			73	119	192
dar. Türkei			5	1	6
Rumänien			10	34	44
Polen			20	18	38
ehem. Jugoslawien			1	12	13
Russland			-	4	4
Griechenland			4	7	11
Italien			1	4	5
Tschechien			6	-	6
Ukraine			-	9	9
Afrika			4	2	6
Asien			8	32	40
dar. Kasachstan			-	-	-
Irak			-	3	3
Amerika, Australien, sonst.			23	12	35

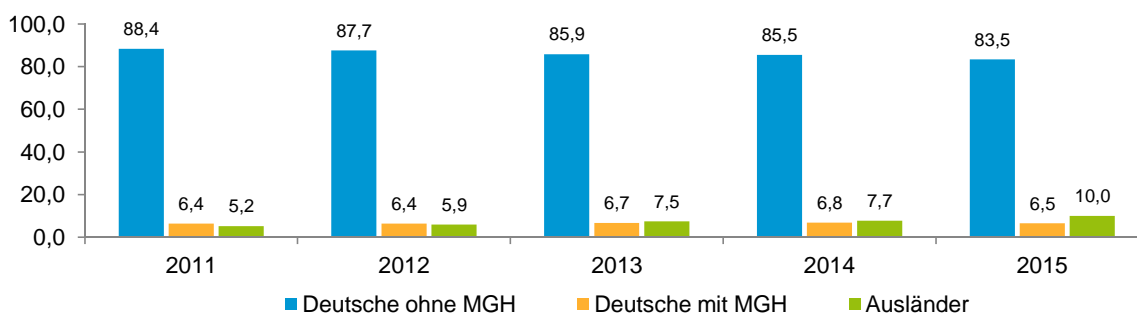
¹ Bezugsland ist bei Ausländern deren Staatsangehörigkeit, bei Deutschen mit Migrationshintergrund die zweite Staatsangehörigkeit oder das Geburtsland

Statistischer Bezirk: 77 Neunhof

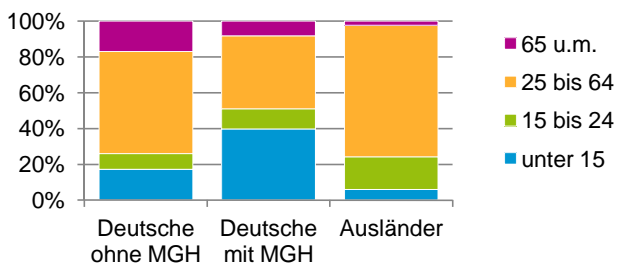


Einwohner nach Migrationshintergrund (MGH) 2011-2015

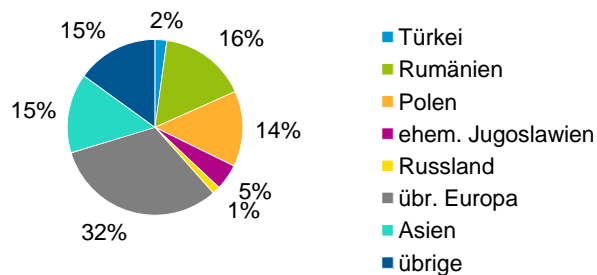
Anteil an der Gesamtbevölkerung in %



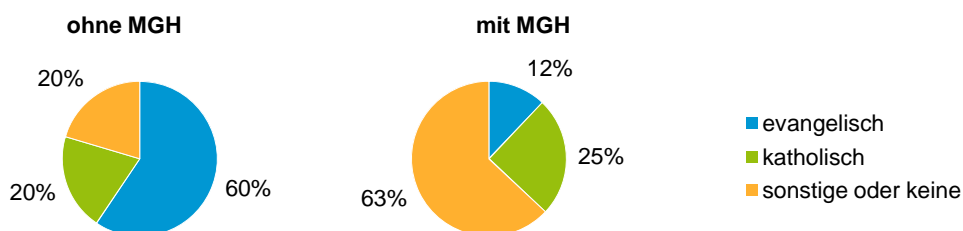
Einwohner 2015 nach MGH und Altersgruppen



Menschen mit MGH 2015 nach dem Bezugsland



Einwohner 2015 nach MGH und Religionszugehörigkeit

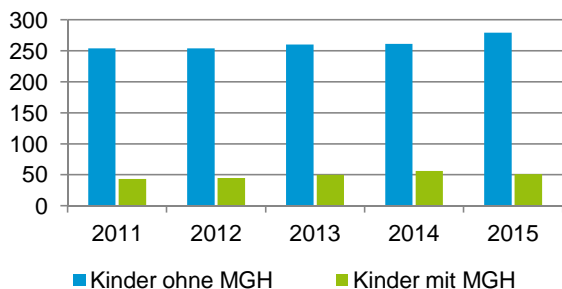


Statistischer Bezirk: 77 Neunhof

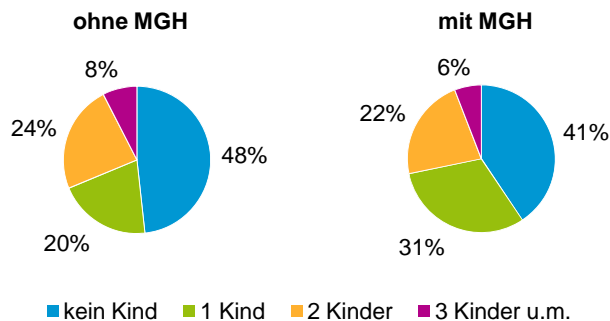
Privathaushalte und Personen in Privathaushalten nach dem Migrationshintergrund (MGH)

	Privathaushalte	Personen in Privathaushalten			
		Insgesamt	darunter Kinder unter 18 J.	darunter Personen mit MGH	darunter Kinder unter 18 J. mit MGH
2011	651	1 538	297	179	43
2012	665	1 549	299	191	45
2013	680	1 580	310	223	50
2014	696	1 599	317	232	56
2015	690	1 612	330	224	51
davon ...					
Einpersonenhaushalte	210	210	-	54	-
<u>nach dem Alter</u>					
unter 18 Jahre	-	-	-	-	-
18 bis 34 Jahre	54	54	-	29	-
35 bis 64 Jahre	108	108	-	23	-
65 Jahre und älter	48	48	-	2	-
Mehrpersonenhaushalte	480	1 402	330	170	51
<u>nach der Zahl der Personen im Haushalt</u>					
2 Personen	212	424	14	43	1
3 Personen	131	393	87	69	23
4 u.m. Personen	137	585	229	58	27
<u>nach dem Haushaltstyp</u>					
Haushalte ohne Kinder	248	601	-	56	-
Haushalte mit Kindern	203	738	330	101	51
darunter allein Erziehende	29	81	47	11	6
sonstige MPH	29	63	-	13	-
<u>nach der Zahl der Kinder im Haushalt</u>					
1 Kind	100	305	100	53	23
2 Kinder	83	330	166	38	22
3 u.m. Kinder	20	103	64	10	6

Kinder unter 18 Jahre nach MGH 2011-2015

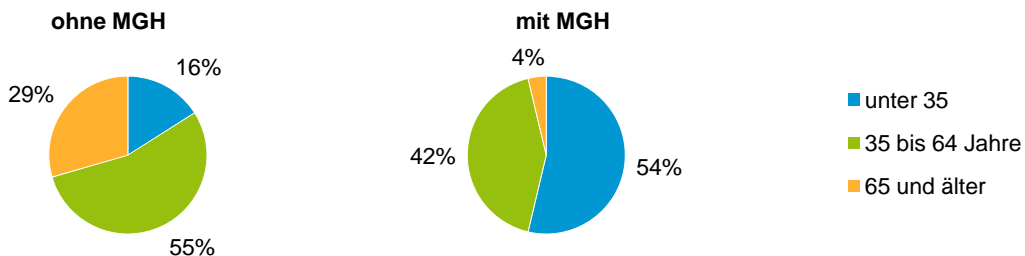


Einwohner in Mehrpersonenhaushalten 2015 nach MGH und Zahl der Kinder im Haushalt



Statistischer Bezirk: 77 Neunhof

Einpersonenhaushalte 2015 nach Migrationshintergrund (MGH) und Alter



Bevölkerung am Ort der Hauptwohnung 2015 nach Migrationshintergrund



Bevölkerung in Privathaushalten 2015 nach Haushaltstypen



Impressum

Herausgeber:
Stadt Nürnberg
Amt für Stadtforschung und Statistik
für Nürnberg und Fürth
Unschlittplatz 7a
90403 Nürnberg