

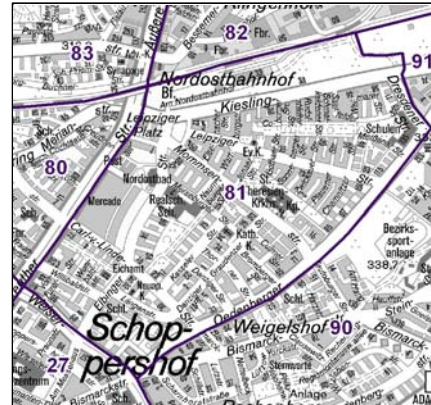
Datenblatt Migrationshintergrund Nürnberg Statistischer Bezirk: 81 Schoppershof

Bevölkerung mit Hauptwohnsitz in Nürnberg nach dem Migrationshintergrund (MGH)

	Insgesamt	Deutsche ohne MGH	Menschen mit MGH		
			Deutsche mit MGH	Ausländer	Insgesamt
2011	7 532	4 229	1 728	1 575	3 303
2012	7 640	4 209	1 769	1 662	3 431
2013	7 660	4 118	1 841	1 701	3 542
2014	7 793	4 174	1 900	1 719	3 619
2015	8 026	4 211	1 980	1 835	3 815
davon ...					
<u>nach Geschlecht</u>					
Männer	3 793	1 962	981	850	1 831
Frauen	4 233	2 249	999	985	1 984
<u>nach Altersgruppen</u>					
unter 3	262	91	135	36	171
3 bis unter 6	233	83	118	32	150
6 bis unter 10	302	95	169	38	207
10 bis unter 15	351	105	186	60	246
15 bis unter 18	204	66	89	49	138
18 bis unter 25	615	332	137	146	283
25 bis unter 45	2 493	1 203	488	802	1 290
45 bis unter 65	2 031	1 187	396	448	844
65 bis unter 80	1 081	691	193	197	390
80 u.m.	454	358	69	27	96
<u>nach Familienstand</u>					
ledig	3 814	2 053	1 103	658	1 761
verheiratet	2 818	1 296	619	903	1 522
verwitwet	511	348	91	72	163
geschieden	883	514	167	202	369
<u>nach Religionszugehörigkeit</u>					
evangelisch	2 053	1 673	320	60	380
katholisch	1 903	1 109	430	364	794
sonstige oder keine	4 070	1 429	1 230	1 411	2 641
<u>nach dem Bezugsland¹</u>					
Europa (o. Deutschland)			1 290	1 398	2 688
dar. Türkei			227	347	574
Rumänien			188	120	308
Polen			190	117	307
ehem. Jugoslawien			140	254	394
Russland			167	75	242
Griechenland			38	65	103
Italien			36	94	130
Tschechien			80	28	108
Ukraine			93	102	195
Afrika			189	130	319
Asien			360	266	626
dar. Kasachstan			132	10	142
Irak			67	51	118
Amerika, Australien, sonst.			141	41	182

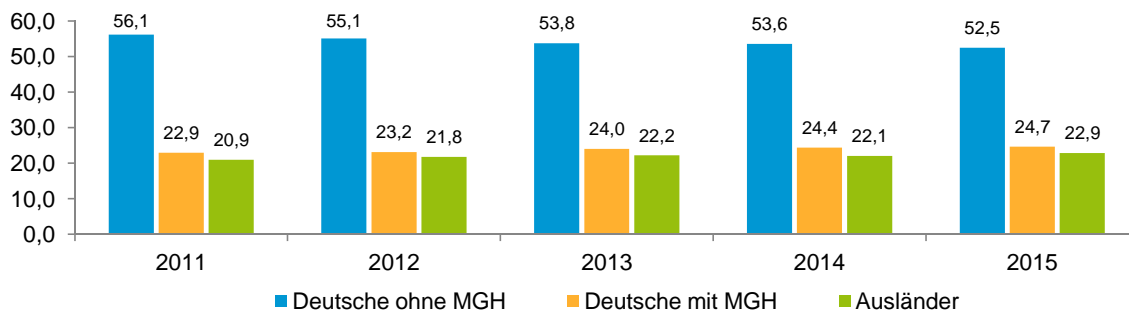
¹ Bezugsland ist bei Ausländern deren Staatsangehörigkeit, bei Deutschen mit Migrationshintergrund die zweite Staatsangehörigkeit oder das Geburtsland

Statistischer Bezirk: 81 Schoppershof

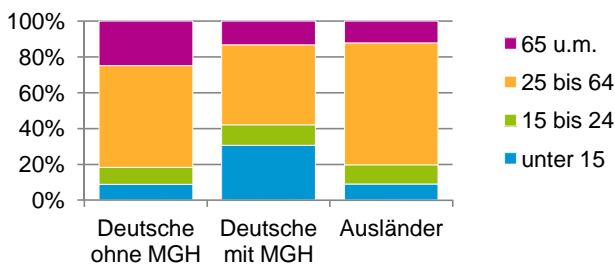


Einwohner nach Migrationshintergrund (MGH) 2011-2015

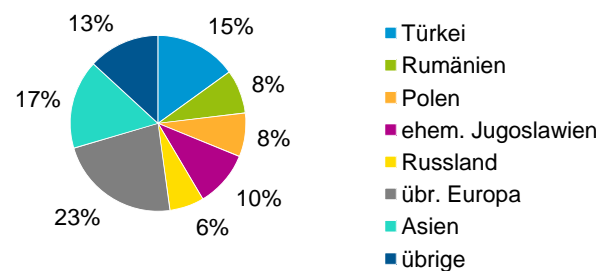
Anteil an der Gesamtbevölkerung in %



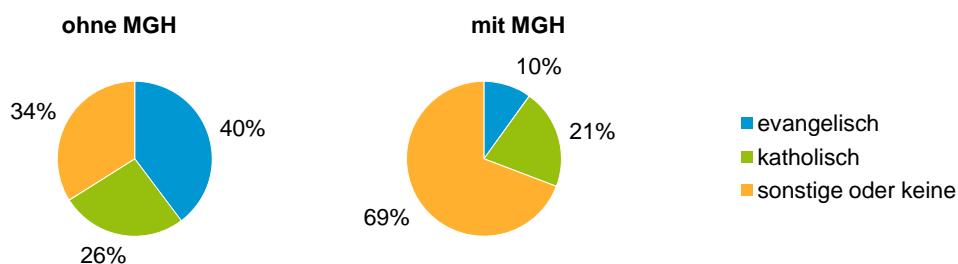
Einwohner 2015 nach MGH und Altersgruppen



Menschen mit MGH 2015 nach dem Bezugsland



Einwohner 2015 nach MGH und Religionszugehörigkeit

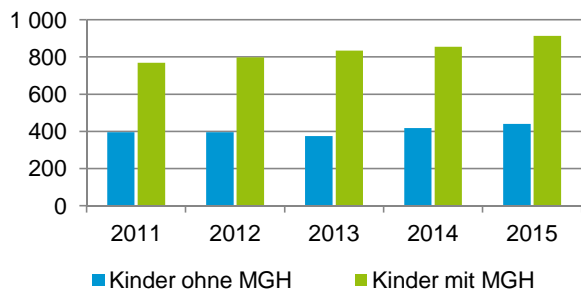


Statistischer Bezirk: 81 Schoppershof

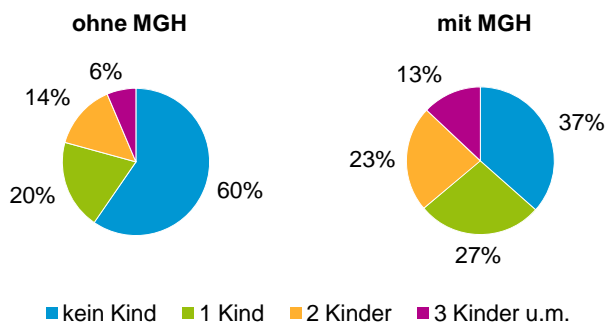
Privathaushalte und Personen in Privathaushalten nach dem Migrationshintergrund (MGH)

	Privathaushalte	Personen in Privathaushalten			
		Insgesamt	darunter Kinder unter 18 J.	darunter Personen mit MGH	darunter Kinder unter 18 J. mit MGH
2011	4 342	7 544	1 164	3 302	769
2012	4 479	7 717	1 193	3 436	798
2013	4 477	7 731	1 210	3 549	835
2014	4 524	7 865	1 273	3 631	855
2015	4 609	8 113	1 353	3 831	913
davon ...					
Einpersonenhaushalte	2 593	2 593	-	847	-
<u>nach dem Alter</u>					
unter 18 Jahre	7	7	-	1	-
18 bis 34 Jahre	739	739	-	265	-
35 bis 64 Jahre	1 087	1 087	-	368	-
65 Jahre und älter	760	760	-	213	-
Mehrpersonenhaushalte	2 016	5 520	1 353	2 984	913
<u>nach der Zahl der Personen im Haushalt</u>					
2 Personen	1 141	2 282	150	937	85
3 Personen	438	1 314	358	767	215
4 u.m. Personen	437	1 924	845	1 280	613
<u>nach dem Haushaltstyp</u>					
Haushalte ohne Kinder	948	2 116	-	897	-
Haushalte mit Kindern	837	2 918	1 353	1 893	913
darunter allein Erziehende	257	662	374	342	190
sonstige MPH	231	486	-	194	-
<u>nach der Zahl der Kinder im Haushalt</u>					
1 Kind	460	1 316	460	816	295
2 Kinder	271	1 053	542	690	368
3 u.m. Kinder	106	549	351	387	250

Kinder unter 18 Jahre nach MGH 2011-2015

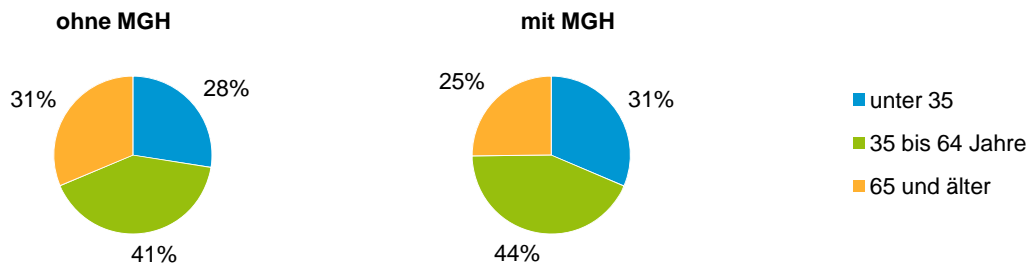


Einwohner in Mehrpersonenhaushalten 2015 nach MGH und Zahl der Kinder im Haushalt



Statistischer Bezirk: 81 Schoppershof

Einpersonenhaushalte 2015 nach Migrationshintergrund (MGH) und Alter



Bevölkerung am Ort der Hauptwohnung 2015 nach Migrationshintergrund



Bevölkerung in Privathaushalten 2015 nach Haushaltstypen



Impressum

Herausgeber:
Stadt Nürnberg
Amt für Stadtforschung und Statistik
für Nürnberg und Fürth
Unschlittplatz 7a
90403 Nürnberg