

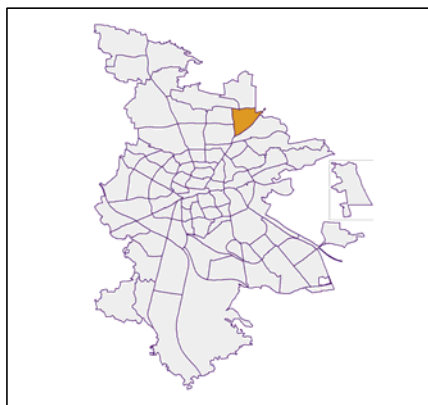
## Datenblatt Migrationshintergrund Nürnberg Statistischer Bezirk: 84 Ziegelstein

### Bevölkerung mit Hauptwohnsitz in Nürnberg nach dem Migrationshintergrund (MGH)

	Insgesamt	Deutsche ohne MGH	Menschen mit MGH		
			Deutsche mit MGH	Ausländer	Insgesamt
<b>2011</b>	<b>5 436</b>	<b>4 248</b>	<b>792</b>	<b>396</b>	<b>1 188</b>
<b>2012</b>	<b>5 517</b>	<b>4 263</b>	<b>807</b>	<b>447</b>	<b>1 254</b>
<b>2013</b>	<b>5 618</b>	<b>4 295</b>	<b>803</b>	<b>520</b>	<b>1 323</b>
<b>2014</b>	<b>5 620</b>	<b>4 284</b>	<b>820</b>	<b>516</b>	<b>1 336</b>
<b>2015</b>	<b>5 626</b>	<b>4 268</b>	<b>835</b>	<b>523</b>	<b>1 358</b>
davon ...					
<b><u>nach Geschlecht</u></b>					
Männer	2 750	2 100	397	253	650
Frauen	2 876	2 168	438	270	708
<b><u>nach Altersgruppen</u></b>					
unter 3	128	76	43	9	52
3 bis unter 6	142	84	46	12	58
6 bis unter 10	207	145	48	14	62
10 bis unter 15	281	176	92	13	105
15 bis unter 18	196	138	41	17	58
18 bis unter 25	396	297	56	43	99
25 bis unter 45	1 227	869	168	190	358
45 bis unter 65	1 804	1 447	190	167	357
65 bis unter 80	930	757	120	53	173
80 u.m.	315	279	31	5	36
<b><u>nach Familienstand</u></b>					
ledig	2 233	1 638	416	179	595
verheiratet	2 485	1 885	314	286	600
verwitwet	419	350	51	18	69
geschieden	489	395	54	40	94
<b><u>nach Religionszugehörigkeit</u></b>					
evangelisch	2 088	1 903	162	23	185
katholisch	1 416	1 047	247	122	369
sonstige oder keine	2 122	1 318	426	378	804
<b><u>nach dem Bezugsland<sup>1</sup></u></b>					
Europa (o. Deutschland)			608	408	1 016
dar. Türkei			80	68	148
Rumänien			107	26	133
Polen			133	38	171
ehem. Jugoslawien			43	67	110
Russland			35	4	39
Griechenland			17	48	65
Italien			41	42	83
Tschechien			54	8	62
Ukraine			11	11	22
Afrika			54	22	76
Asien			86	65	151
dar. Kasachstan			21	6	27
Irak			22	14	36
Amerika, Australien, sonst.			87	28	115

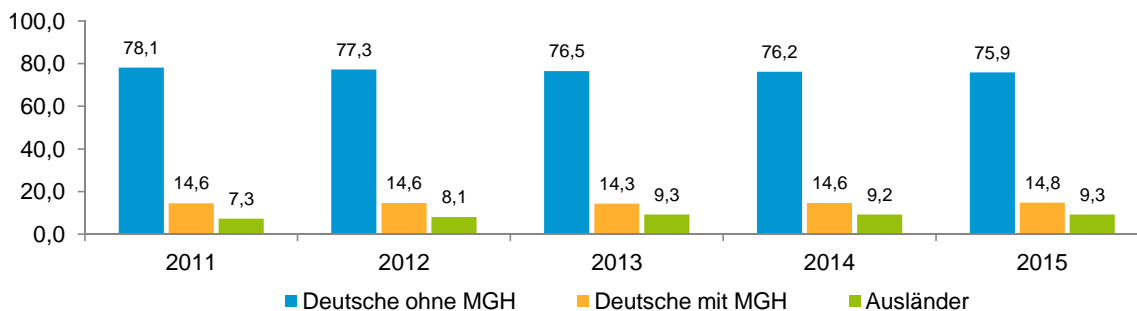
<sup>1</sup> Bezugsland ist bei Ausländern deren Staatsangehörigkeit, bei Deutschen mit Migrationshintergrund die zweite Staatsangehörigkeit oder das Geburtsland

## Statistischer Bezirk: 84 Ziegelstein

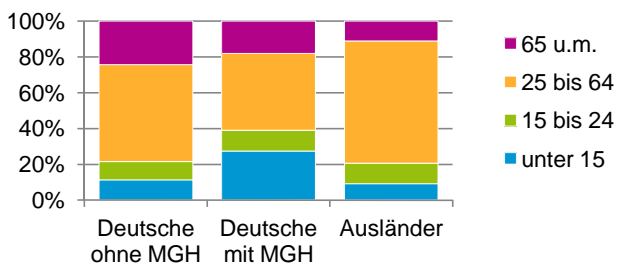


### Einwohner nach Migrationshintergrund (MGH) 2011-2015

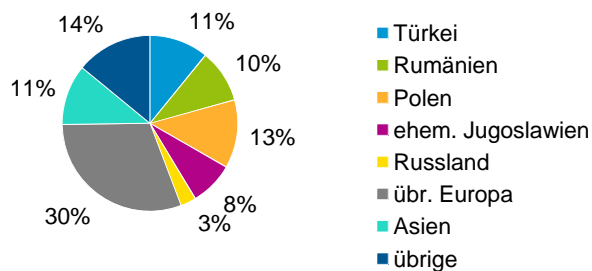
Anteil an der Gesamtbevölkerung in %



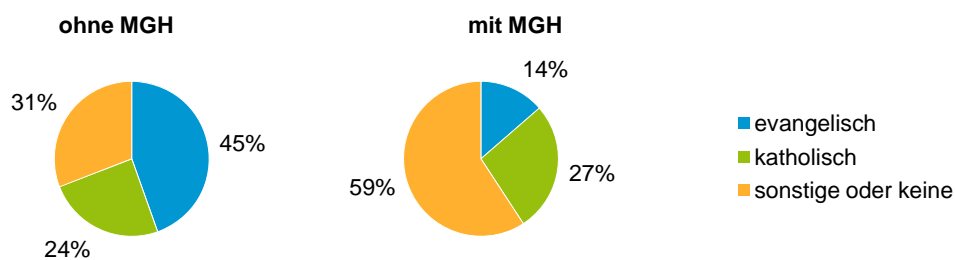
### Einwohner 2015 nach MGH und Altersgruppen



### Menschen mit MGH 2015 nach dem Bezugsland



### Einwohner 2015 nach MGH und Religionszugehörigkeit

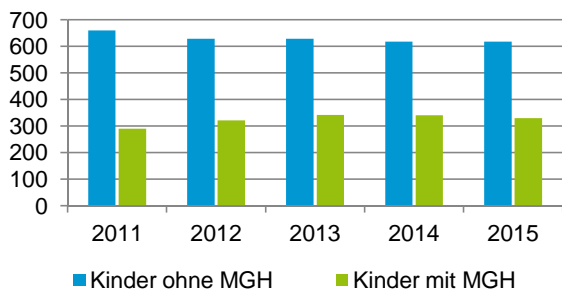


## Statistischer Bezirk: 84 Ziegelstein

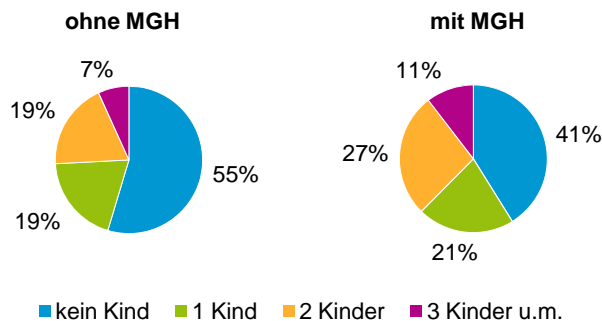
### Privathaushalte und Personen in Privathaushalten nach dem Migrationshintergrund (MGH)

	Privathaushalte	Personen in Privathaushalten			
		Insgesamt	darunter Kinder unter 18 J.	darunter Personen mit MGH	darunter Kinder unter 18 J. mit MGH
<b>2011</b>	<b>2 780</b>	<b>5 477</b>	<b>950</b>	<b>1 189</b>	<b>290</b>
<b>2012</b>	<b>2 807</b>	<b>5 545</b>	<b>950</b>	<b>1 256</b>	<b>321</b>
<b>2013</b>	<b>2 886</b>	<b>5 646</b>	<b>970</b>	<b>1 325</b>	<b>342</b>
<b>2014</b>	<b>2 871</b>	<b>5 647</b>	<b>959</b>	<b>1 338</b>	<b>341</b>
<b>2015</b>	<b>2 894</b>	<b>5 658</b>	<b>948</b>	<b>1 359</b>	<b>330</b>
davon ...					
<b>Einpersonenhaushalte</b>	<b>1 341</b>	<b>1 341</b>	<b>-</b>	<b>253</b>	<b>-</b>
<b><u>nach dem Alter</u></b>					
unter 18 Jahre	7	7	-	6	-
18 bis 34 Jahre	267	267	-	62	-
35 bis 64 Jahre	599	599	-	114	-
65 Jahre und älter	468	468	-	71	-
<b>Mehrpersonenhaushalte</b>	<b>1 553</b>	<b>4 317</b>	<b>948</b>	<b>1 106</b>	<b>330</b>
<b><u>nach der Zahl der Personen im Haushalt</u></b>					
2 Personen	840	1 680	66	341	19
3 Personen	347	1 041	221	223	65
4 u.m. Personen	366	1 596	661	542	246
<b><u>nach dem Haushaltstyp</u></b>					
Haushalte ohne Kinder	815	1 874	-	397	-
Haushalte mit Kindern	578	2 108	948	651	330
darunter allein Erziehende	118	307	170	76	42
sonstige MPH	160	335	-	58	-
<b><u>nach der Zahl der Kinder im Haushalt</u></b>					
1 Kind	288	863	288	235	90
2 Kinder	226	913	452	301	166
3 u.m. Kinder	64	332	208	115	74

Kinder unter 18 Jahre nach MGH 2011-2015

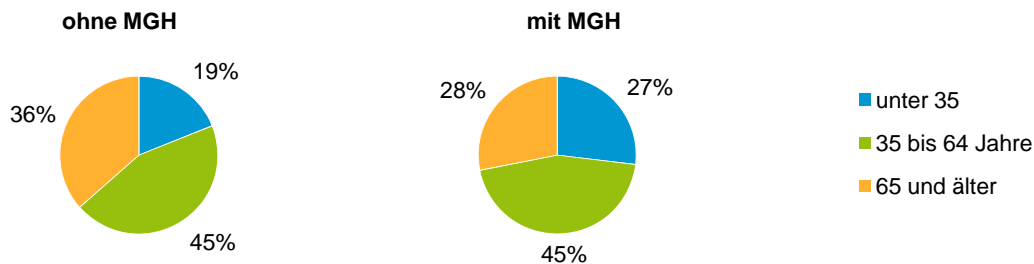


Einwohner in Mehrpersonenhaushalten 2015 nach MGH und Zahl der Kinder im Haushalt

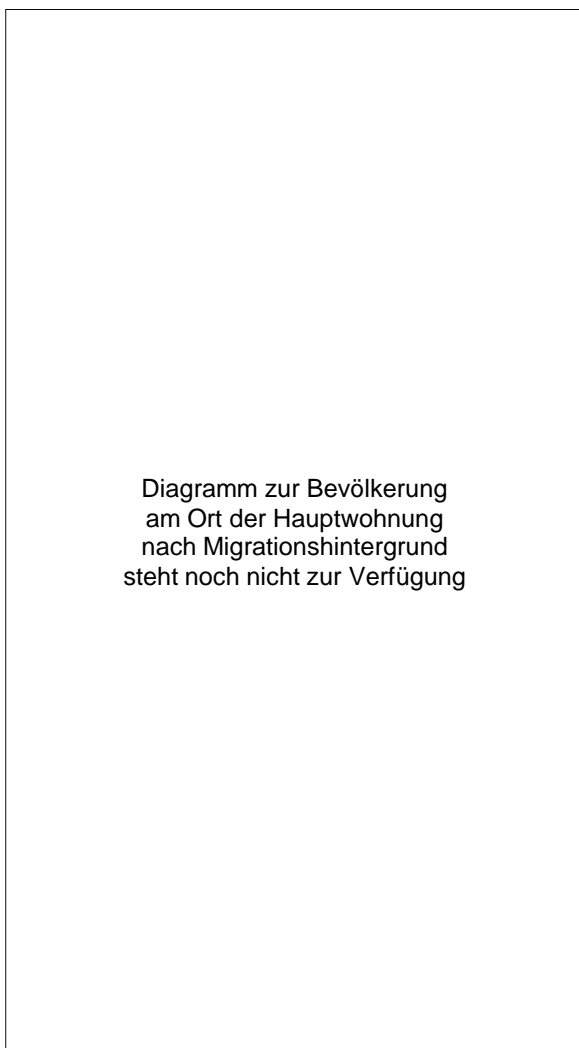


## Statistischer Bezirk: 84 Ziegelstein

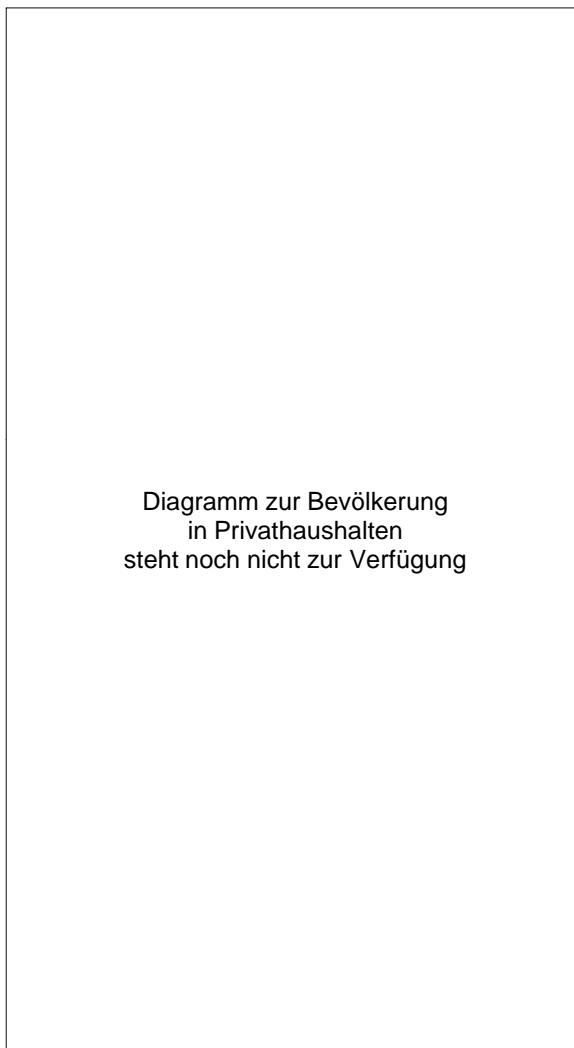
### Einpersonenhaushalte 2015 nach Migrationshintergrund (MGH) und Alter



### Bevölkerung am Ort der Hauptwohnung 2015 nach Migrationshintergrund



### Bevölkerung in Privathaushalten 2015 nach Haushaltstypen



#### Impressum

Herausgeber:  
Stadt Nürnberg  
Amt für Stadtforschung und Statistik  
für Nürnberg und Fürth  
Unschlittplatz 7a  
90403 Nürnberg