

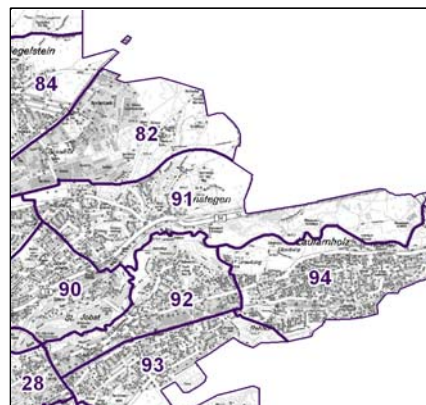
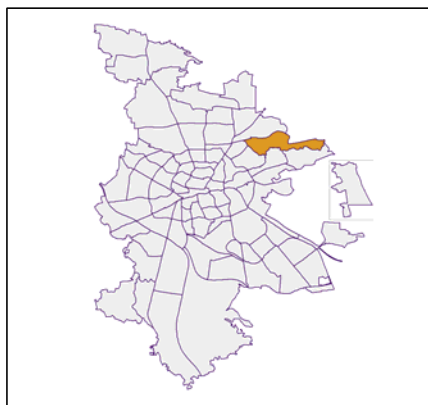
## Datenblatt Migrationshintergrund Nürnberg Statistischer Bezirk: 91 Erlenstegen

### Bevölkerung mit Hauptwohnsitz in Nürnberg nach dem Migrationshintergrund (MGH)

	Insgesamt	Deutsche ohne MGH	Menschen mit MGH		
			Deutsche mit MGH	Ausländer	Insgesamt
<b>2011</b>	<b>3 874</b>	<b>3 082</b>	<b>562</b>	<b>230</b>	<b>792</b>
<b>2012</b>	<b>3 969</b>	<b>3 135</b>	<b>559</b>	<b>275</b>	<b>834</b>
<b>2013</b>	<b>3 955</b>	<b>3 139</b>	<b>565</b>	<b>251</b>	<b>816</b>
<b>2014</b>	<b>3 941</b>	<b>3 145</b>	<b>558</b>	<b>238</b>	<b>796</b>
<b>2015</b>	<b>3 986</b>	<b>3 143</b>	<b>573</b>	<b>270</b>	<b>843</b>
davon ...					
<b><u>nach Geschlecht</u></b>					
Männer	1 852	1 486	248	118	366
Frauen	2 134	1 657	325	152	477
<b><u>nach Altersgruppen</u></b>					
unter 3	91	57	27	7	34
3 bis unter 6	95	63	28	4	32
6 bis unter 10	158	96	57	5	62
10 bis unter 15	166	122	42	2	44
15 bis unter 18	114	83	23	8	31
18 bis unter 25	231	179	38	14	52
25 bis unter 45	796	567	111	118	229
45 bis unter 65	1 199	1 015	109	75	184
65 bis unter 80	759	636	95	28	123
80 u.m.	377	325	43	9	52
<b><u>nach Familienstand</u></b>					
ledig	1 471	1 105	266	100	366
verheiratet	1 837	1 476	230	131	361
verwitwet	346	302	31	13	44
geschieden	332	260	46	26	72
<b><u>nach Religionszugehörigkeit</u></b>					
evangelisch	1 468	1 333	122	13	135
katholisch	941	731	142	68	210
sonstige oder keine	1 577	1 079	309	189	498
<b><u>nach dem Bezugsland<sup>1</sup></u></b>					
Europa (o. Deutschland)			440	210	650
dar. Türkei			28	21	49
Rumänien			66	13	79
Polen			85	20	105
ehem. Jugoslawien			27	25	52
Russland			26	15	41
Griechenland			11	11	22
Italien			19	19	38
Tschechien			42	5	47
Ukraine			26	9	35
Afrika			10	3	13
Asien			67	33	100
dar. Kasachstan			16	-	16
Irak			1	5	6
Amerika, Australien, sonst.			56	24	80

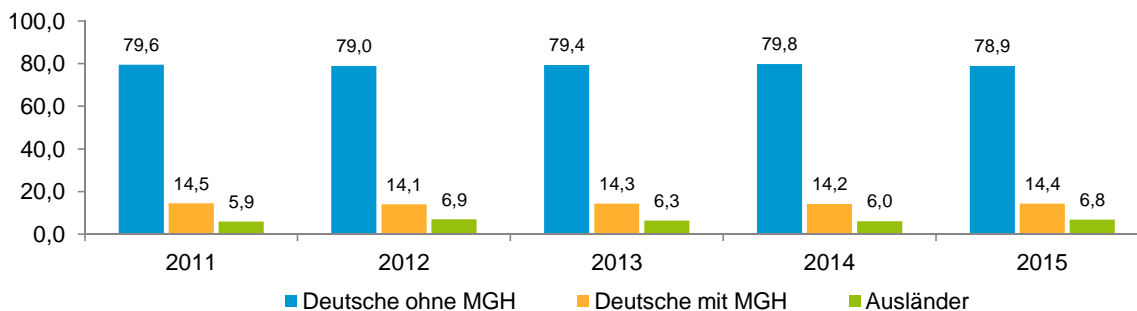
<sup>1</sup> Bezugsland ist bei Ausländern deren Staatsangehörigkeit, bei Deutschen mit Migrationshintergrund die zweite Staatsangehörigkeit oder das Geburtsland

## Statistischer Bezirk: 91 Erlenstegen

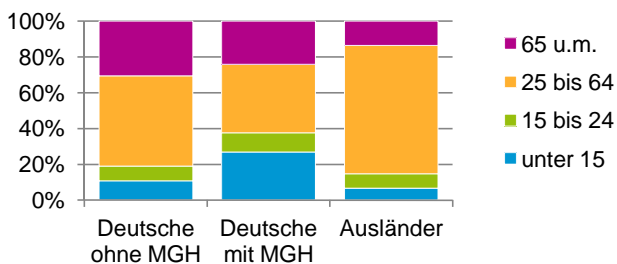


### Einwohner nach Migrationshintergrund (MGH) 2011-2015

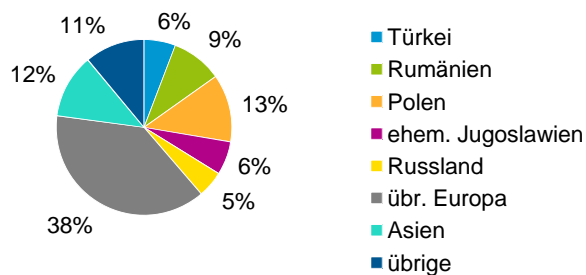
Anteil an der Gesamtbevölkerung in %



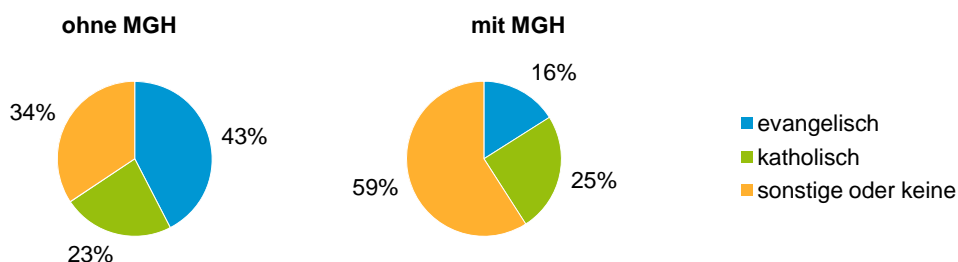
### Einwohner 2015 nach MGH und Altersgruppen



### Menschen mit MGH 2015 nach dem Bezugsland



### Einwohner 2015 nach MGH und Religionszugehörigkeit

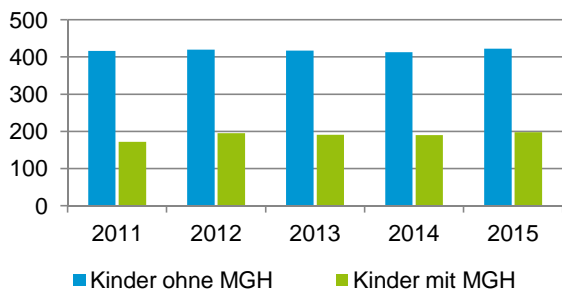


## Statistischer Bezirk: 91 Erlenstegen

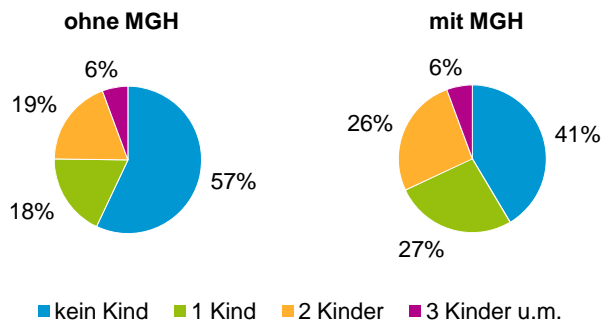
### Privathaushalte und Personen in Privathaushalten nach dem Migrationshintergrund (MGH)

	Privathaushalte	Personen in Privathaushalten			
		Insgesamt	darunter Kinder unter 18 J.	darunter Personen mit MGH	darunter Kinder unter 18 J. mit MGH
<b>2011</b>	<b>1 911</b>	<b>3 771</b>	<b>588</b>	<b>758</b>	<b>172</b>
<b>2012</b>	<b>1 974</b>	<b>3 870</b>	<b>615</b>	<b>808</b>	<b>195</b>
<b>2013</b>	<b>1 962</b>	<b>3 850</b>	<b>608</b>	<b>788</b>	<b>191</b>
<b>2014</b>	<b>1 945</b>	<b>3 839</b>	<b>603</b>	<b>772</b>	<b>190</b>
<b>2015</b>	<b>1 957</b>	<b>3 886</b>	<b>620</b>	<b>816</b>	<b>198</b>
davon ...					
<b>Einpersonenhaushalte</b>	<b>840</b>	<b>840</b>	<b>-</b>	<b>143</b>	<b>-</b>
<b><u>nach dem Alter</u></b>					
unter 18 Jahre	3	3	-	3	-
18 bis 34 Jahre	154	154	-	37	-
35 bis 64 Jahre	366	366	-	63	-
65 Jahre und älter	317	317	-	40	-
<b>Mehrpersonenhaushalte</b>	<b>1 117</b>	<b>3 046</b>	<b>620</b>	<b>673</b>	<b>198</b>
<b><u>nach der Zahl der Personen im Haushalt</u></b>					
2 Personen	634	1 268	40	203	8
3 Personen	226	678	138	192	51
4 u.m. Personen	257	1 100	442	278	139
<b><u>nach dem Haushaltstyp</u></b>					
Haushalte ohne Kinder	635	1 427	-	241	-
Haushalte mit Kindern	389	1 414	620	394	198
darunter allein Erziehende	67	172	94	37	21
sonstige MPH	93	205	-	38	-
<b><u>nach der Zahl der Kinder im Haushalt</u></b>					
1 Kind	198	611	198	179	66
2 Kinder	157	631	314	177	104
3 u.m. Kinder	34	172	108	38	28

Kinder unter 18 Jahre nach MGH 2011-2015

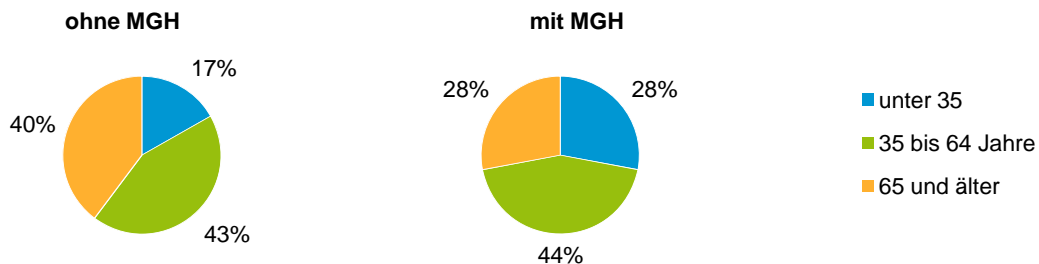


Einwohner in Mehrpersonenhaushalten 2015 nach MGH und Zahl der Kinder im Haushalt



## Statistischer Bezirk: 91 Erlenstegen

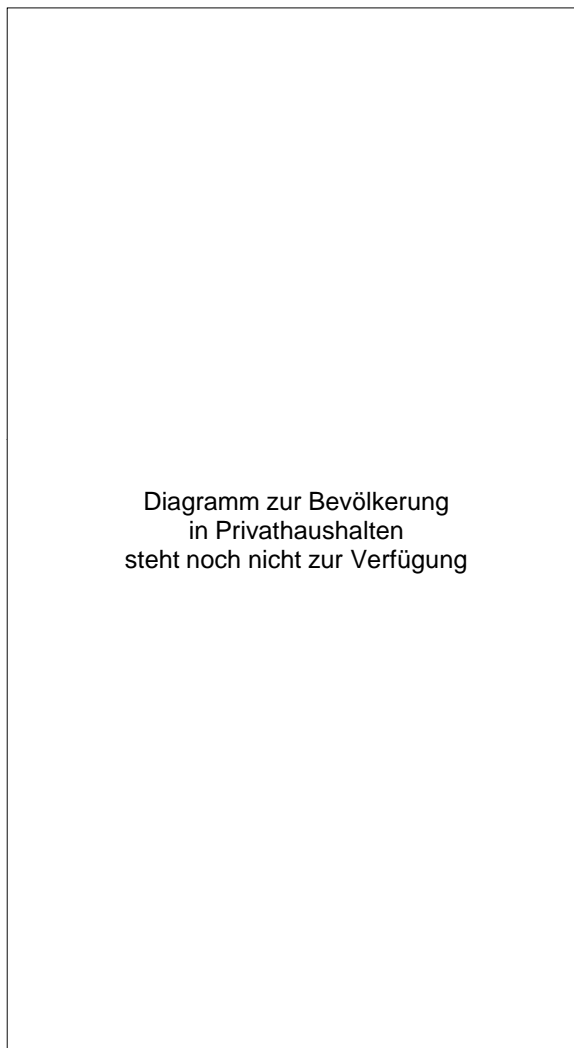
### Einpersonenhaushalte 2015 nach Migrationshintergrund (MGH) und Alter



### Bevölkerung am Ort der Hauptwohnung 2015 nach Migrationshintergrund



### Bevölkerung in Privathaushalten 2015 nach Haushaltstypen



#### Impressum

Herausgeber:  
Stadt Nürnberg  
Amt für Stadtforschung und Statistik  
für Nürnberg und Fürth  
Unschlittplatz 7a  
90403 Nürnberg