

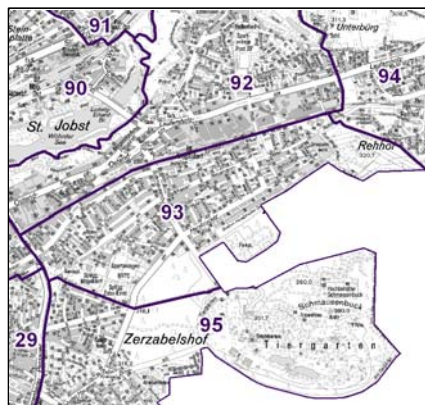
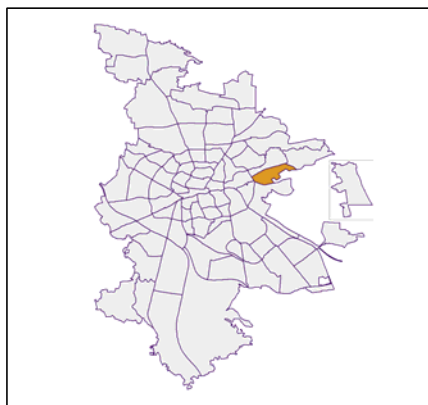
Datenblatt Migrationshintergrund Nürnberg Statistischer Bezirk: 93 Schmausenbuckstraße

Bevölkerung mit Hauptwohnsitz in Nürnberg nach dem Migrationshintergrund (MGH)

	Insgesamt	Deutsche ohne MGH	Menschen mit MGH		
			Deutsche mit MGH	Ausländer	Insgesamt
2011	4 659	3 849	614	196	810
2012	4 673	3 877	589	207	796
2013	4 642	3 858	576	208	784
2014	4 676	3 825	601	250	851
2015	4 702	3 798	619	285	904
davon ...					
<u>nach Geschlecht</u>					
Männer	2 259	1 843	278	138	416
Frauen	2 443	1 955	341	147	488
<u>nach Altersgruppen</u>					
unter 3	124	82	38	4	42
3 bis unter 6	133	91	36	6	42
6 bis unter 10	154	109	39	6	45
10 bis unter 15	214	170	38	6	44
15 bis unter 18	115	85	21	9	30
18 bis unter 25	215	167	31	17	48
25 bis unter 45	999	726	140	133	273
45 bis unter 65	1 376	1 189	111	76	187
65 bis unter 80	988	839	126	23	149
80 u.m.	384	340	39	5	44
<u>nach Familienstand</u>					
ledig	1 708	1 324	269	115	384
verheiratet	2 293	1 886	268	139	407
verwitwet	352	292	45	15	60
geschieden	349	296	37	16	53
<u>nach Religionszugehörigkeit</u>					
evangelisch	1 728	1 581	132	15	147
katholisch	1 280	1 034	178	68	246
sonstige oder keine	1 694	1 183	309	202	511
<u>nach dem Bezugsland¹</u>					
Europa (o. Deutschland)			466	228	694
dar. Türkei			41	28	69
Rumänien			84	27	111
Polen			86	15	101
ehem. Jugoslawien			11	16	27
Russland			42	13	55
Griechenland			-	8	8
Italien			14	19	33
Tschechien			70	11	81
Ukraine			11	8	19
Afrika			15	7	22
Asien			83	29	112
dar. Kasachstan			28	-	28
Irak			1	3	4
Amerika, Australien, sonst.			55	21	76

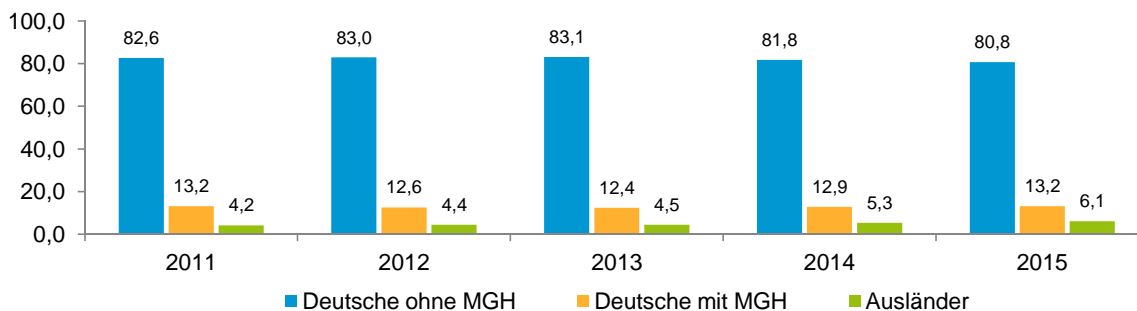
¹ Bezugsland ist bei Ausländern deren Staatsangehörigkeit, bei Deutschen mit Migrationshintergrund die zweite Staatsangehörigkeit oder das Geburtsland

Statistischer Bezirk: 93 Schmausenbuckstraße

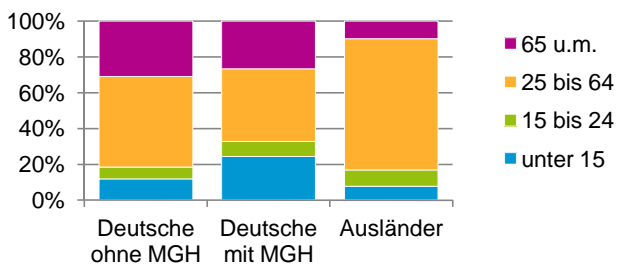


Einwohner nach Migrationshintergrund (MGH) 2011-2015

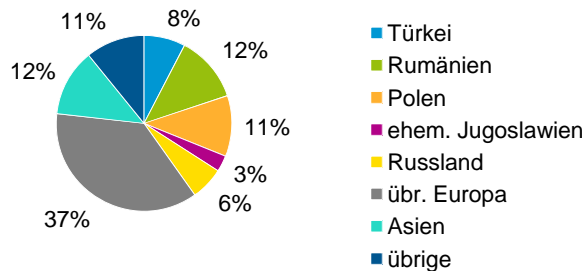
Anteil an der Gesamtbevölkerung in %



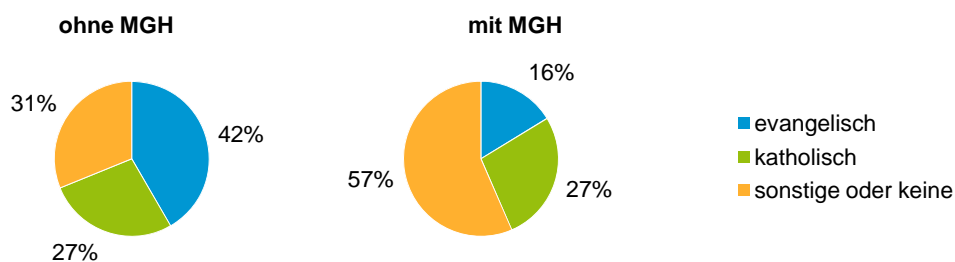
Einwohner 2015 nach MGH und Altersgruppen



Menschen mit MGH 2015 nach dem Bezugsland



Einwohner 2015 nach MGH und Religionszugehörigkeit

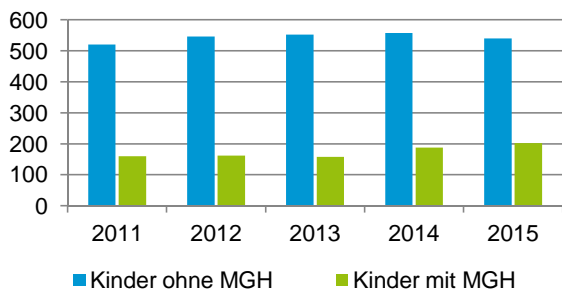


Statistischer Bezirk: 93 Schmausenbuckstraße

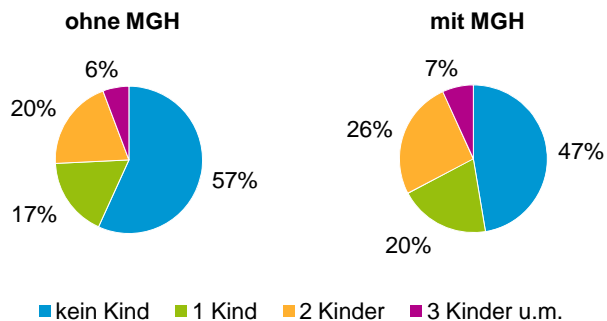
Privathaushalte und Personen in Privathaushalten nach dem Migrationshintergrund (MGH)

	Privathaushalte	Personen in Privathaushalten			
		Insgesamt	darunter Kinder unter 18 J.	darunter Personen mit MGH	darunter Kinder unter 18 J. mit MGH
2011	2 446	4 727	680	812	160
2012	2 465	4 735	708	801	162
2013	2 433	4 702	710	787	158
2014	2 441	4 735	745	858	188
2015	2 455	4 766	742	911	202
davon ...					
Einpersonenhaushalte	1 090	1 090	-	189	-
<u>nach dem Alter</u>					
unter 18 Jahre	-	-	-	-	-
18 bis 34 Jahre	176	176	-	53	-
35 bis 64 Jahre	468	468	-	68	-
65 Jahre und älter	446	446	-	68	-
Mehrpersonenhaushalte	1 365	3 676	742	722	202
<u>nach der Zahl der Personen im Haushalt</u>					
2 Personen	789	1 578	37	268	11
3 Personen	272	816	167	156	38
4 u.m. Personen	304	1 282	538	298	153
<u>nach dem Haushaltstyp</u>					
Haushalte ohne Kinder	820	1 824	-	297	-
Haushalte mit Kindern	455	1 656	742	380	202
darunter allein Erziehende	66	171	96	36	21
sonstige MPH	90	196	-	45	-
<u>nach der Zahl der Kinder im Haushalt</u>					
1 Kind	215	659	215	144	61
2 Kinder	196	778	392	187	108
3 u.m. Kinder	44	219	135	49	33

Kinder unter 18 Jahre nach MGH 2011-2015

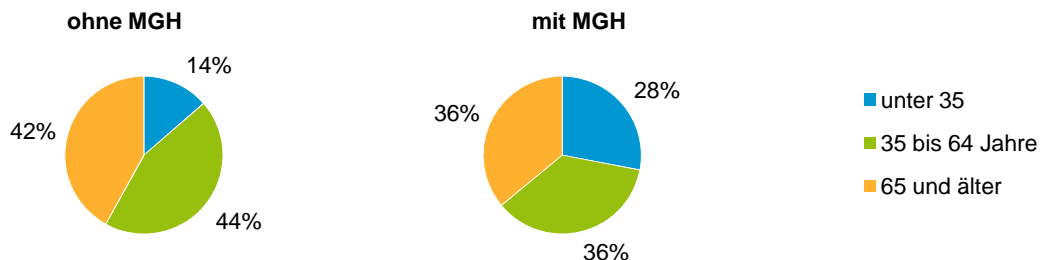


Einwohner in Mehrpersonenhaushalten 2015 nach MGH und Zahl der Kinder im Haushalt



Statistischer Bezirk: 93 Schmausenbuckstraße

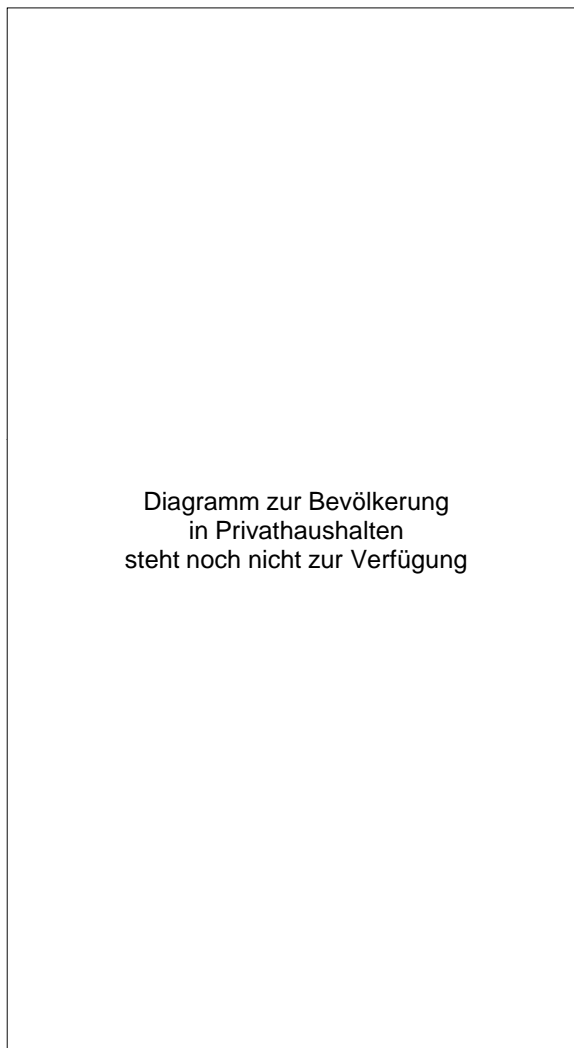
Einpersonenhaushalte 2015 nach Migrationshintergrund (MGH) und Alter



Bevölkerung am Ort der Hauptwohnung 2015 nach Migrationshintergrund



Bevölkerung in Privathaushalten 2015 nach Haushaltstypen



Impressum

Herausgeber:
Stadt Nürnberg
Amt für Stadtforschung und Statistik
für Nürnberg und Fürth
Unschlittplatz 7a
90403 Nürnberg