

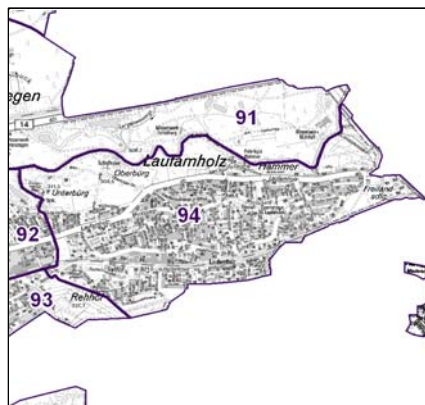
Datenblatt Migrationshintergrund Nürnberg Statistischer Bezirk: 94 Laufamholz

Bevölkerung mit Hauptwohnsitz in Nürnberg nach dem Migrationshintergrund (MGH)

	Insgesamt	Deutsche ohne MGH	Menschen mit MGH		
			Deutsche mit MGH	Ausländer	Insgesamt
2011	8 120	6 328	1 171	621	1 792
2012	8 248	6 390	1 220	638	1 858
2013	8 278	6 376	1 244	658	1 902
2014	8 334	6 367	1 287	680	1 967
2015	8 404	6 374	1 331	699	2 030
davon ...					
<u>nach Geschlecht</u>					
Männer	4 019	3 038	650	331	981
Frauen	4 385	3 336	681	368	1 049
<u>nach Altersgruppen</u>					
unter 3	212	139	68	5	73
3 bis unter 6	228	132	88	8	96
6 bis unter 10	350	220	110	20	130
10 bis unter 15	444	290	129	25	154
15 bis unter 18	263	156	74	33	107
18 bis unter 25	513	390	69	54	123
25 bis unter 45	1 929	1 370	287	272	559
45 bis unter 65	2 486	2 018	262	206	468
65 bis unter 80	1 492	1 244	183	65	248
80 u.m.	487	415	61	11	72
<u>nach Familienstand</u>					
ledig	3 186	2 304	646	236	882
verheiratet	4 099	3 156	552	391	943
verwitwet	545	449	75	21	96
geschieden	574	465	58	51	109
<u>nach Religionszugehörigkeit</u>					
evangelisch	3 076	2 749	296	31	327
katholisch	2 108	1 593	367	148	515
sonstige oder keine	3 220	2 032	668	520	1 188
<u>nach dem Bezugsland¹</u>					
Europa (o. Deutschland)			988	570	1 558
dar. Türkei			117	84	201
Rumänien			117	41	158
Polen			209	40	249
ehem. Jugoslawien			66	91	157
Russland			106	50	156
Griechenland			25	29	54
Italien			44	22	66
Tschechien			92	13	105
Ukraine			51	64	115
Afrika			44	24	68
Asien			187	80	267
dar. Kasachstan			69	4	73
Irak			5	2	7
Amerika, Australien, sonst.			112	25	137

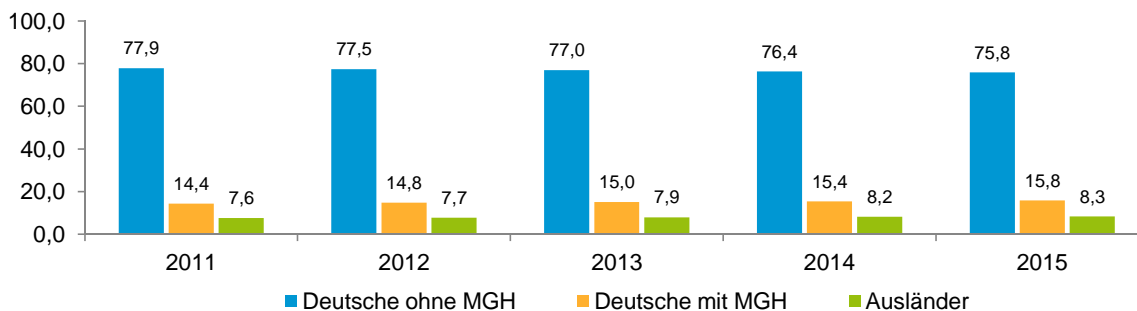
¹ Bezugsland ist bei Ausländern deren Staatsangehörigkeit, bei Deutschen mit Migrationshintergrund die zweite Staatsangehörigkeit oder das Geburtsland

Statistischer Bezirk: 94 Laufamholz

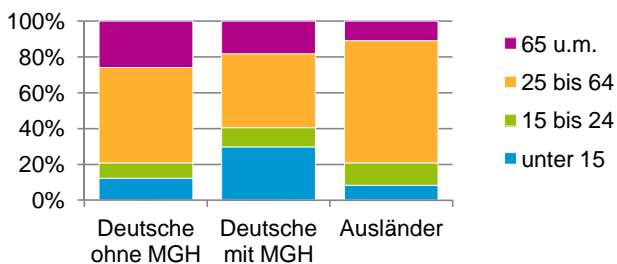


Einwohner nach Migrationshintergrund (MGH) 2011-2015

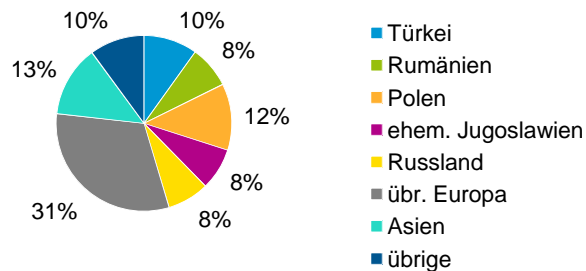
Anteil an der Gesamtbevölkerung in %



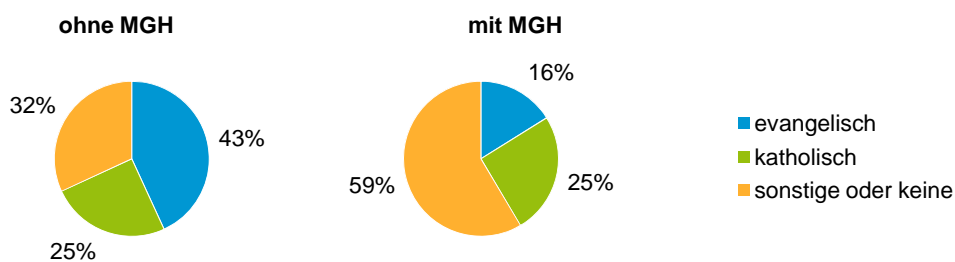
Einwohner 2015 nach MGH und Altersgruppen



Menschen mit MGH 2015 nach dem Bezugsland



Einwohner 2015 nach MGH und Religionszugehörigkeit

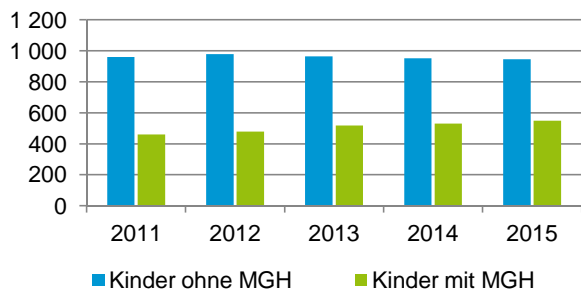


Statistischer Bezirk: 94 Laufamholz

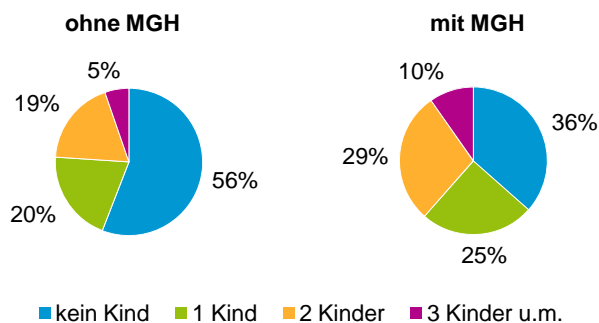
Privathaushalte und Personen in Privathaushalten nach dem Migrationshintergrund (MGH)

	Privathaushalte	Personen in Privathaushalten			
		Insgesamt	darunter Kinder unter 18 J.	darunter Personen mit MGH	darunter Kinder unter 18 J. mit MGH
2011	3 905	8 201	1 419	1 798	459
2012	3 965	8 314	1 456	1 850	478
2013	3 982	8 343	1 482	1 892	518
2014	4 020	8 411	1 482	1 960	531
2015	4 036	8 475	1 493	2 020	548
davon ...					
Einpersonenhaushalte	1 526	1 526	-	276	-
<u>nach dem Alter</u>					
unter 18 Jahre	4	4	-	2	-
18 bis 34 Jahre	270	270	-	66	-
35 bis 64 Jahre	640	640	-	109	-
65 Jahre und älter	612	612	-	99	-
Mehrpersonenhaushalte	2 510	6 949	1 493	1 744	548
<u>nach der Zahl der Personen im Haushalt</u>					
2 Personen	1 345	2 690	94	481	23
3 Personen	550	1 650	339	405	109
4 u.m. Personen	615	2 609	1 060	858	416
<u>nach dem Haushaltstyp</u>					
Haushalte ohne Kinder	1 397	3 172	-	560	-
Haushalte mit Kindern	943	3 403	1 493	1 107	548
darunter allein Erziehende	162	413	209	118	67
sonstige MPH	170	374	-	77	-
<u>nach der Zahl der Kinder im Haushalt</u>					
1 Kind	487	1 485	487	435	158
2 Kinder	367	1 472	734	502	280
3 u.m. Kinder	89	446	272	170	110

Kinder unter 18 Jahre nach MGH 2011-2015

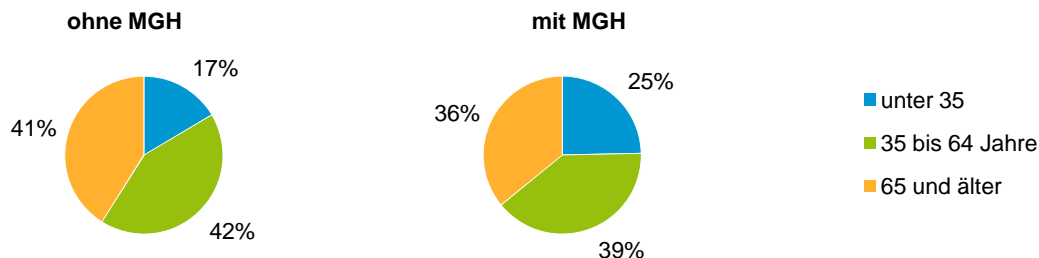


Einwohner in Mehrpersonenhaushalten 2015 nach MGH und Zahl der Kinder im Haushalt



Statistischer Bezirk: 94 Laufamholz

Einpersonenhaushalte 2015 nach Migrationshintergrund (MGH) und Alter



Bevölkerung am Ort der Hauptwohnung 2015 nach Migrationshintergrund



Bevölkerung in Privathaushalten 2015 nach Haushaltstypen



Impressum

Herausgeber:
Stadt Nürnberg
Amt für Stadtforschung und Statistik
für Nürnberg und Fürth
Unschlittplatz 7a
90403 Nürnberg