

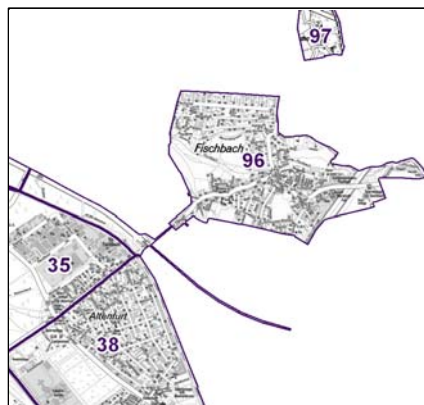
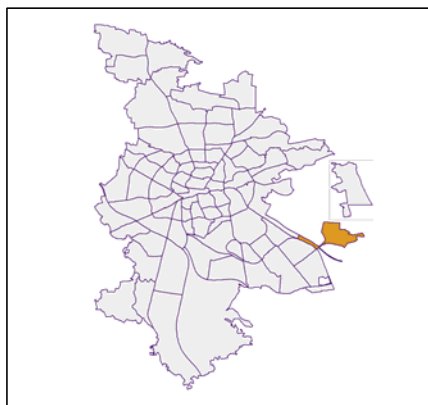
Datenblatt Migrationshintergrund Nürnberg Statistischer Bezirk: 96 Fischbach

Bevölkerung mit Hauptwohnsitz in Nürnberg nach dem Migrationshintergrund (MGH)

	Insgesamt	Deutsche ohne MGH	Menschen mit MGH		
			Deutsche mit MGH	Ausländer	Insgesamt
2011	4 991	4 010	733	248	981
2012	5 022	4 024	726	272	998
2013	5 006	4 012	727	267	994
2014	4 990	3 984	739	267	1 006
2015	5 073	4 029	752	292	1 044
davon ...					
<u>nach Geschlecht</u>					
Männer	2 505	2 014	363	128	491
Frauen	2 568	2 015	389	164	553
<u>nach Altersgruppen</u>					
unter 3	119	76	42	1	43
3 bis unter 6	138	85	51	2	53
6 bis unter 10	184	118	60	6	66
10 bis unter 15	264	172	85	7	92
15 bis unter 18	162	127	27	8	35
18 bis unter 25	344	290	33	21	54
25 bis unter 45	1 160	886	158	116	274
45 bis unter 65	1 630	1 390	152	88	240
65 bis unter 80	778	645	97	36	133
80 u.m.	294	240	47	7	54
<u>nach Familienstand</u>					
ledig	1 821	1 388	352	81	433
verheiratet	2 589	2 103	320	166	486
verwitwet	323	264	38	21	59
geschieden	340	274	42	24	66
<u>nach Religionszugehörigkeit</u>					
evangelisch	1 876	1 672	196	8	204
katholisch	1 407	1 060	260	87	347
sonstige oder keine	1 790	1 297	296	197	493
<u>nach dem Bezugsland¹</u>					
Europa (o. Deutschland)			600	243	843
dar. Türkei			18	20	38
Rumänien			135	25	160
Polen			135	16	151
ehem. Jugoslawien			39	24	63
Russland			49	13	62
Griechenland			20	28	48
Italien			26	30	56
Tschechien			60	10	70
Ukraine			25	5	30
Afrika			13	1	14
Asien			82	36	118
dar. Kasachstan			41	-	41
Irak			1	-	1
Amerika, Australien, sonst.			57	12	69

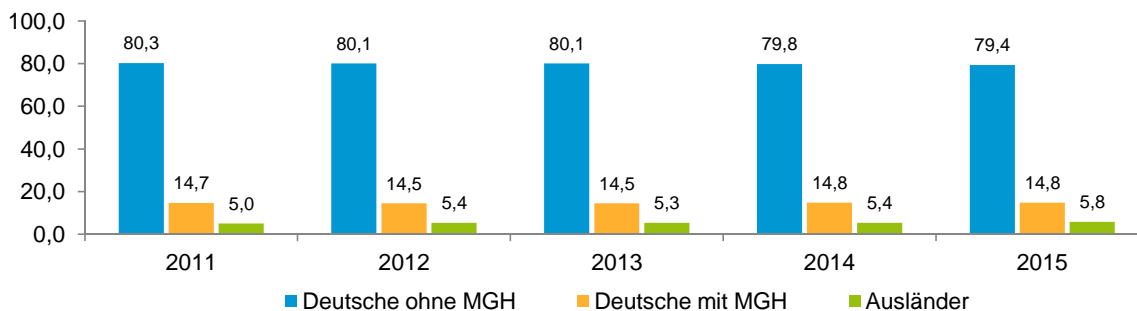
¹ Bezugsland ist bei Ausländern deren Staatsangehörigkeit, bei Deutschen mit Migrationshintergrund die zweite Staatsangehörigkeit oder das Geburtsland

Statistischer Bezirk: 96 Fischbach

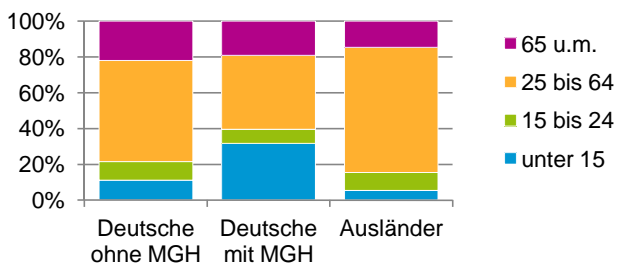


Einwohner nach Migrationshintergrund (MGH) 2011-2015

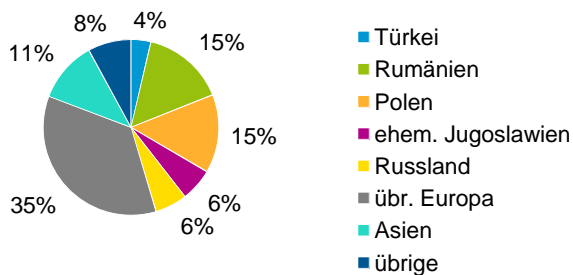
Anteil an der Gesamtbevölkerung in %



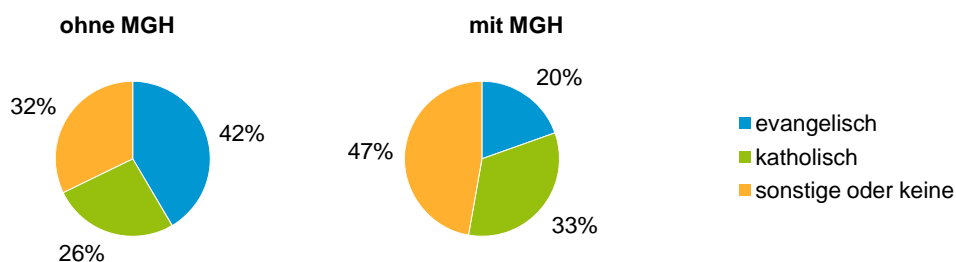
Einwohner 2015 nach MGH und Altersgruppen



Menschen mit MGH 2015 nach dem Bezugsland



Einwohner 2015 nach MGH und Religionszugehörigkeit

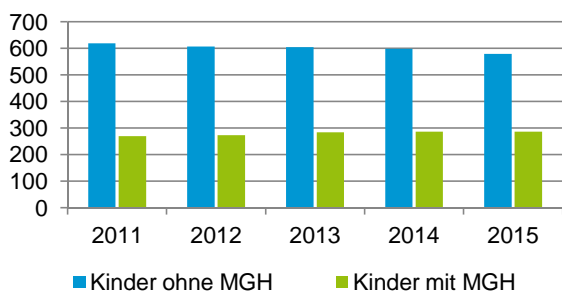


Statistischer Bezirk: 96 Fischbach

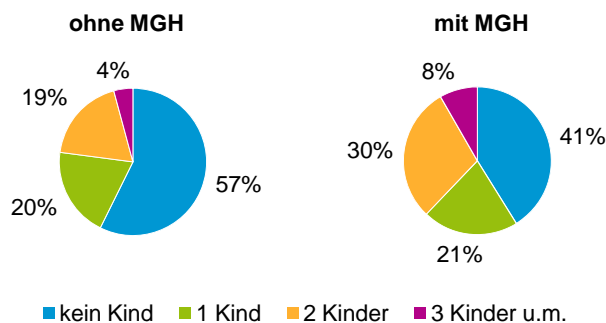
Privathaushalte und Personen in Privathaushalten nach dem Migrationshintergrund (MGH)

	Privathaushalte	Personen in Privathaushalten			
		Insgesamt	darunter Kinder unter 18 J.	darunter Personen mit MGH	darunter Kinder unter 18 J. mit MGH
2011	2 277	5 038	888	985	269
2012	2 317	5 059	880	1 000	273
2013	2 318	5 040	889	995	284
2014	2 307	5 024	885	1 007	286
2015	2 358	5 108	865	1 045	286
davon ...					
Einpersonenhaushalte	805	805	-	141	-
<u>nach dem Alter</u>					
unter 18 Jahre	2	2	-	2	-
18 bis 34 Jahre	151	151	-	28	-
35 bis 64 Jahre	334	334	-	50	-
65 Jahre und älter	318	318	-	61	-
Mehrpersonenhaushalte	1 553	4 303	865	904	286
<u>nach der Zahl der Personen im Haushalt</u>					
2 Personen	803	1 606	46	263	11
3 Personen	386	1 158	215	245	71
4 u.m. Personen	364	1 539	604	396	204
<u>nach dem Haushaltstyp</u>					
Haushalte ohne Kinder	900	2 098	-	346	-
Haushalte mit Kindern	549	1 982	865	532	286
darunter allein Erziehende	88	233	124	72	40
sonstige MPH	104	223	-	26	-
<u>nach der Zahl der Kinder im Haushalt</u>					
1 Kind	282	860	282	190	79
2 Kinder	224	905	448	267	154
3 u.m. Kinder	43	217	135	75	53

Kinder unter 18 Jahre nach MGH 2011-2015

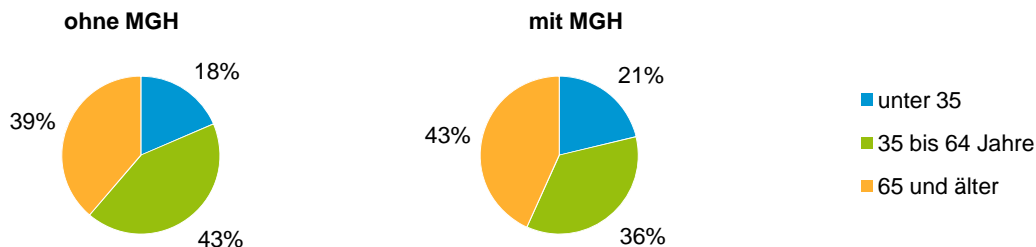


Einwohner in Mehrpersonenhaushalten 2015 nach MGH und Zahl der Kinder im Haushalt



Statistischer Bezirk: 96 Fischbach

Einpersonenhaushalte 2015 nach Migrationshintergrund (MGH) und Alter



Bevölkerung am Ort der Hauptwohnung 2015 nach Migrationshintergrund



Bevölkerung in Privathaushalten 2015 nach Haushaltstypen



Impressum

Herausgeber:
Stadt Nürnberg
Amt für Stadtforschung und Statistik
für Nürnberg und Fürth
Unschlittplatz 7a
90403 Nürnberg