

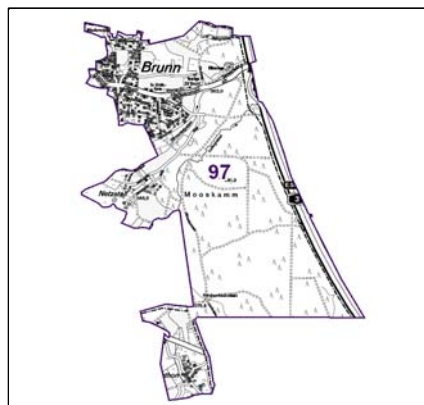
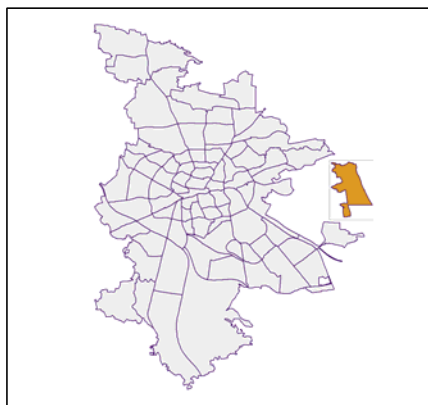
Datenblatt Migrationshintergrund Nürnberg Statistischer Bezirk: 97 Brunn

Bevölkerung mit Hauptwohnsitz in Nürnberg nach dem Migrationshintergrund (MGH)

	Insgesamt	Deutsche ohne MGH	Menschen mit MGH		
			Deutsche mit MGH	Ausländer	Insgesamt
2011	893	754	110	29	139
2012	903	769	105	29	134
2013	916	766	113	37	150
2014	954	781	127	46	173
2015	957	780	131	46	177
davon ...					
<u>nach Geschlecht</u>					
Männer	473	396	56	21	77
Frauen	484	384	75	25	100
<u>nach Altersgruppen</u>					
unter 3	29	19	10	-	10
3 bis unter 6	17	10	7	-	7
6 bis unter 10	32	22	10	-	10
10 bis unter 15	31	25	4	2	6
15 bis unter 18	43	37	5	1	6
18 bis unter 25	63	53	4	6	10
25 bis unter 45	206	166	25	15	40
45 bis unter 65	321	262	43	16	59
65 bis unter 80	165	143	17	5	22
80 u.m.	50	43	6	1	7
<u>nach Familienstand</u>					
ledig	317	261	46	10	56
verheiratet	549	445	77	27	104
verwitwet	52	42	7	3	10
geschieden	39	32	1	6	7
<u>nach Religionszugehörigkeit</u>					
evangelisch	385	358	23	4	27
katholisch	242	188	43	11	54
sonstige oder keine	330	234	65	31	96
<u>nach dem Bezugsland¹</u>					
Europa (o. Deutschland)			107	34	141
dar. Türkei			2	2	4
Rumänien			35	9	44
Polen			22	4	26
ehem. Jugoslawien			4	3	7
Russland			3	2	5
Griechenland			3	3	6
Italien			1	1	2
Tschechien			18	-	18
Ukraine			7	2	9
Afrika			2	3	5
Asien			19	8	27
dar. Kasachstan			7	-	7
Irak			5	2	7
Amerika, Australien, sonst.			3	1	4

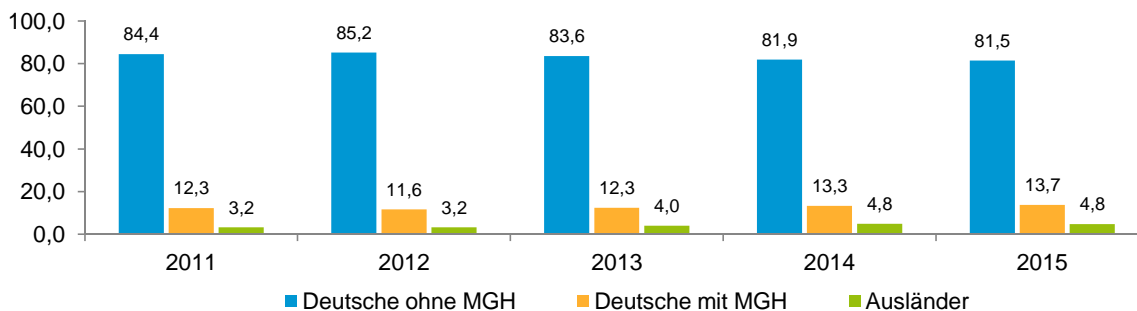
¹ Bezugsland ist bei Ausländern deren Staatsangehörigkeit, bei Deutschen mit Migrationshintergrund die zweite Staatsangehörigkeit oder das Geburtsland

Statistischer Bezirk: 97 Brunn

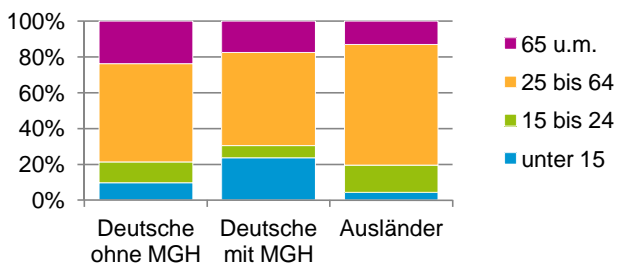


Einwohner nach Migrationshintergrund (MGH) 2011-2015

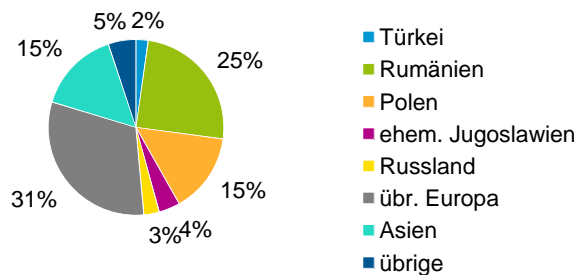
Anteil an der Gesamtbevölkerung in %



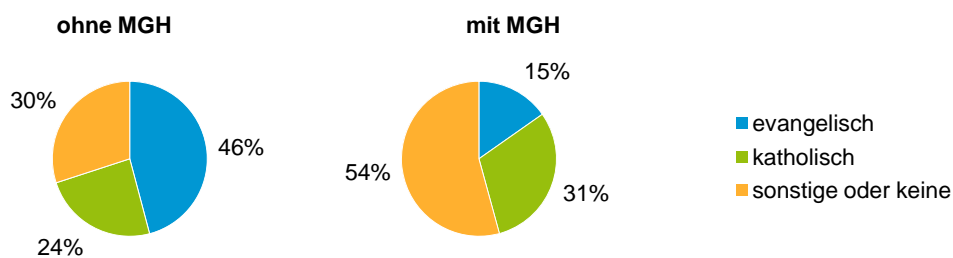
Einwohner 2015 nach MGH und Altersgruppen



Menschen mit MGH 2015 nach dem Bezugsland



Einwohner 2015 nach MGH und Religionszugehörigkeit

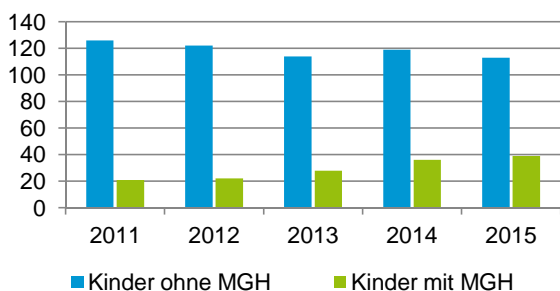


Statistischer Bezirk: 97 Brunn

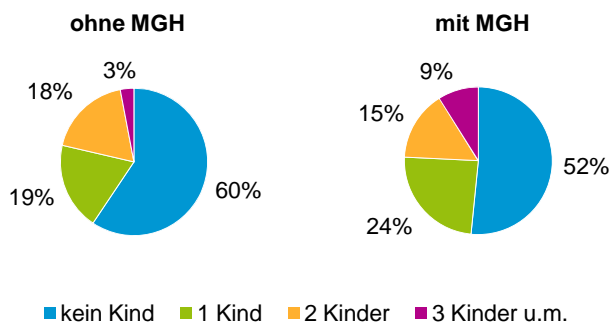
Privathaushalte und Personen in Privathaushalten nach dem Migrationshintergrund (MGH)

	Privathaushalte	Personen in Privathaushalten			
		Insgesamt	darunter Kinder unter 18 J.	darunter Personen mit MGH	darunter Kinder unter 18 J. mit MGH
2011	374	899	147	142	21
2012	384	907	144	136	22
2013	395	920	142	152	28
2014	414	962	155	178	36
2015	419	965	152	179	39
davon ...					
Einpersonenhaushalte nach dem Alter	111	111	-	22	-
unter 18 Jahre	-	-	-	-	-
18 bis 34 Jahre	19	19	-	6	-
35 bis 64 Jahre	50	50	-	12	-
65 Jahre und älter	42	42	-	4	-
Mehrpersonenhaushalte nach der Zahl der Personen im Haushalt	308	854	152	157	39
2 Personen	159	318	8	58	1
3 Personen	76	228	39	40	10
4 u.m. Personen	73	308	105	59	28
nach dem Haushaltstyp					
Haushalte ohne Kinder	193	459	-	75	-
Haushalte mit Kindern	99	359	152	76	39
darunter allein Erziehende	13	35	21	12	8
sonstige MPH	16	36	-	6	-
nach der Zahl der Kinder im Haushalt					
1 Kind	55	172	55	38	15
2 Kinder	37	152	74	24	14
3 u.m. Kinder	7	35	23	14	10

Kinder unter 18 Jahre nach MGH 2011-2015

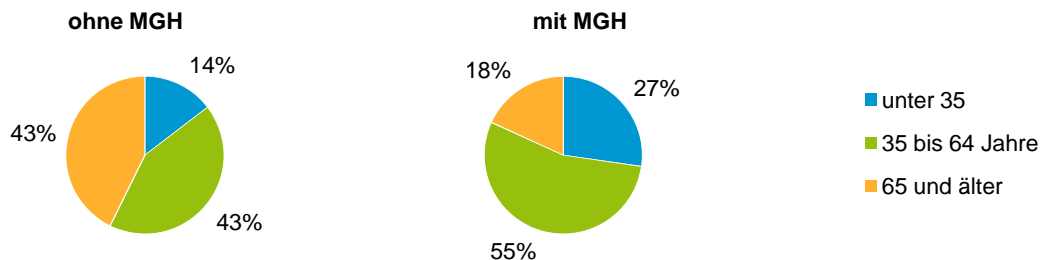


Einwohner in Mehrpersonenhaushalten 2015 nach MGH und Zahl der Kinder im Haushalt



Statistischer Bezirk: 97 Brunn

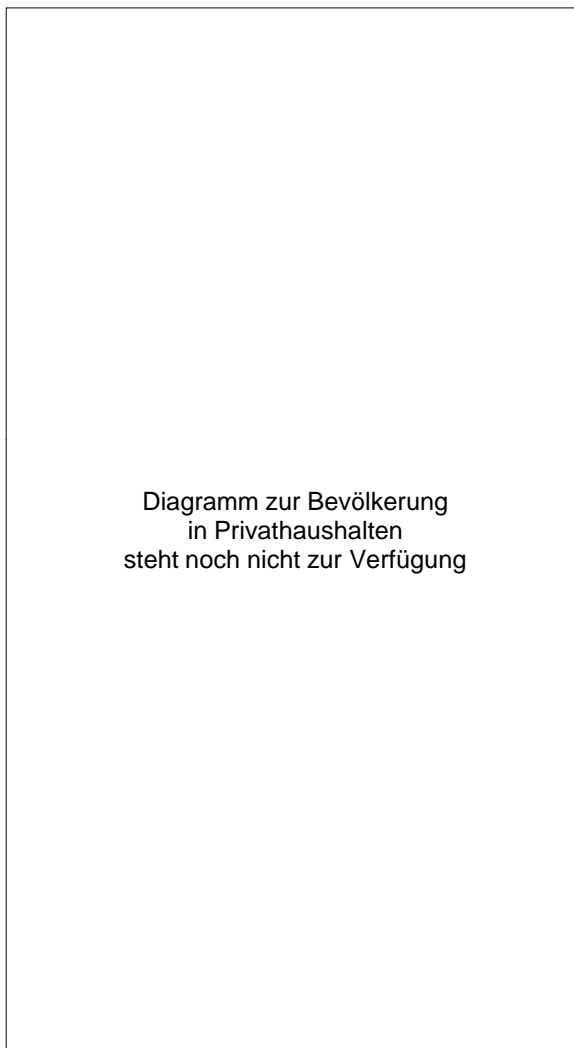
Einpersonenhaushalte 2015 nach Migrationshintergrund (MGH) und Alter



Bevölkerung am Ort der Hauptwohnung 2015 nach Migrationshintergrund



Bevölkerung in Privathaushalten 2015 nach Haushaltstypen



Impressum

Herausgeber:
Stadt Nürnberg
Amt für Stadtforschung und Statistik
für Nürnberg und Fürth
Unschlittplatz 7a
90403 Nürnberg