

Datenblatt Migrationshintergrund Nürnberg Stadt Insgesamt

Bevölkerung mit Hauptwohnsitz nach dem Migrationshintergrund (MGH)

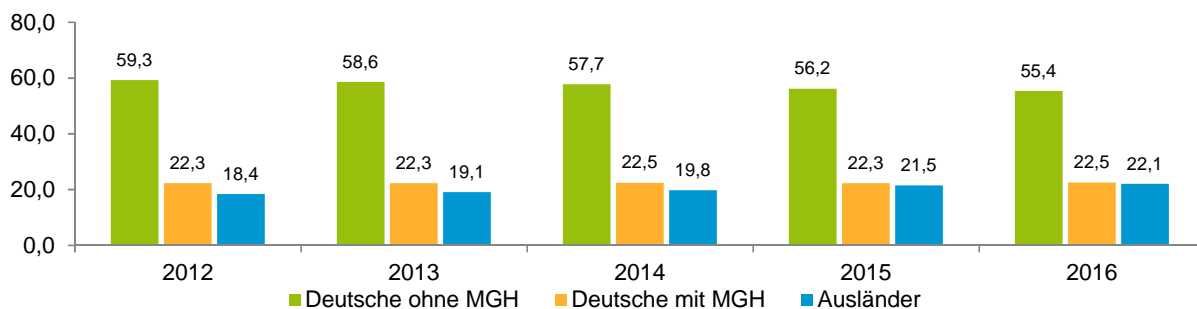
	Insgesamt	Deutsche ohne MGH	Menschen mit MGH		
			Deutsche mit MGH	Ausländer	Insgesamt
2012	509 005	301 647	113 650	93 708	207 358
2013	513 339	300 589	114 730	98 020	212 750
2014	516 770	298 421	116 215	102 134	218 349
2015	526 920	296 155	117 655	113 110	230 765
2016	529 407	293 110	119 276	117 021	236 297
davon ...					
<u>nach Geschlecht</u>					
Männer	259 271	141 058	57 694	60 519	118 213
Frauen	270 136	152 052	61 582	56 502	118 084
<u>nach Altersgruppen</u>					
unter 3	15 340	5 585	7 079	2 676	9 755
3 bis unter 6	13 643	4 850	6 531	2 262	8 793
6 bis unter 10	17 449	6 131	8 303	3 015	11 318
10 bis unter 15	21 127	7 601	9 851	3 675	13 526
15 bis unter 18	13 149	5 224	5 123	2 802	7 925
18 bis unter 25	44 497	23 288	8 466	12 743	21 209
25 bis unter 45	156 029	78 733	28 691	48 605	77 296
45 bis unter 65	142 037	87 976	25 386	28 675	54 061
65 bis unter 80	75 643	50 628	14 137	10 878	25 015
80 u.m.	30 493	23 094	5 709	1 690	7 399
<u>nach Familienstand</u>					
ledig	232 173	125 817	59 487	46 869	106 356
verheiratet	215 037	114 542	44 122	56 373	100 495
verwitwet	35 552	24 732	6 832	3 988	10 820
geschieden	46 645	28 019	8 835	9 791	18 626
<u>nach Religionszugehörigkeit</u>					
evangelisch	145 085	118 305	23 666	3 114	26 780
katholisch	130 203	78 688	31 175	20 340	51 515
sonstige oder keine	254 119	96 117	64 435	93 567	158 002
<u>nach dem Bezugsland¹</u>					
Europa (o. Deutschland)			84 486	90 206	174 692
dar. Türkei			13 801	17 553	31 354
Rumänien			17 113	10 491	27 604
Polen			13 684	5 773	19 457
ehem. Jugoslawien			6 384	14 148	20 532
Russland			11 041	3 497	14 538
Griechenland			2 753	11 189	13 942
Italien			2 464	6 681	9 145
Tschechien			5 290	1 125	6 415
Ukraine			3 731	4 356	8 087
Afrika			4 807	4 669	9 476
Asien			21 465	19 357	40 822
dar. Kasachstan			9 186	519	9 705
Irak			3 089	4 358	7 447
Amerika, Australien, sonst.			8 518	2 789	11 307

¹ Bezugsland ist bei Ausländern deren Staatsangehörigkeit, bei Deutschen mit Migrationshintergrund die zweite Staatsangehörigkeit oder das Geburtsland

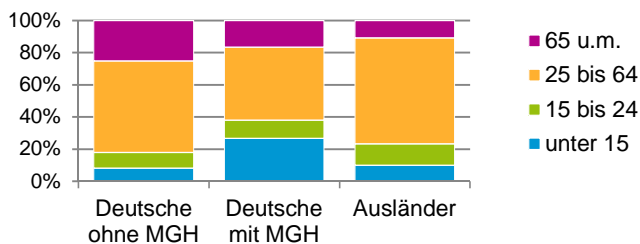
Stadt Insgesamt

Einwohner nach Migrationshintergrund (MGH) 2012 - 2016

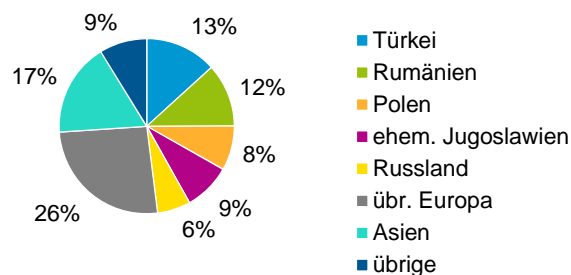
Anteil an der Gesamtbevölkerung in %



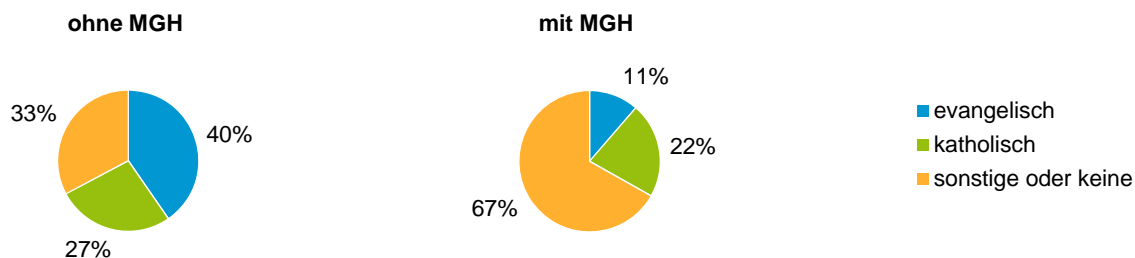
Einwohner 2016 nach MGH und Altersgruppen



Menschen mit MGH 2016 nach dem Bezugsland



Einwohner 2016 nach MGH und Religionszugehörigkeit

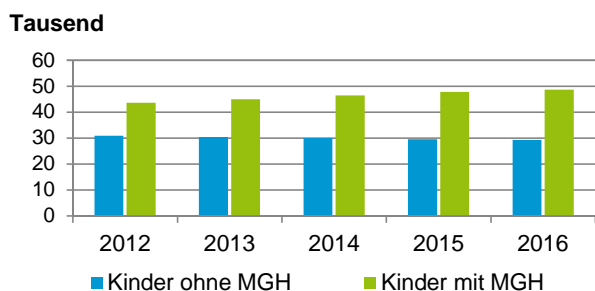


Stadt Insgesamt

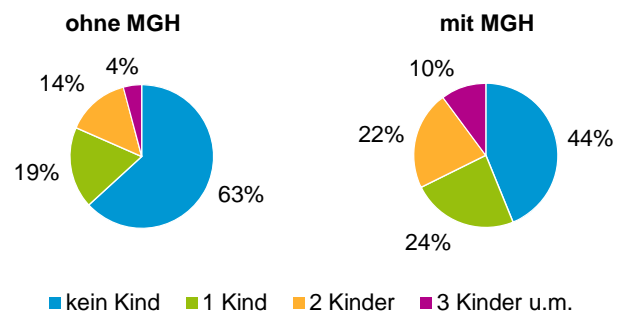
Privathaushalte und Personen in Privathaushalten nach dem Migrationshintergrund (MGH)

	Privathaushalte	Personen in Privathaushalten			
		Insgesamt	darunter Kinder unter 18 J.	darunter Personen mit MGH	darunter Kinder unter 18 J. mit MGH
2012	274 592	508 071	74 654	205 736	43 673
2013	277 598	512 398	75 477	211 086	45 059
2014	279 056	515 853	76 584	216 616	46 476
2015	282 496	521 111	77 466	223 933	47 837
2016	280 088	521 022	78 062	226 947	48 762
davon ...					
Einpersonenhaushalte	139 913	139 913	-	43 887	-
<u>nach dem Alter</u>					
unter 18 Jahre	363	363	-	200	-
18 bis 34 Jahre	43 578	43 578	-	15 169	-
35 bis 64 Jahre	58 889	58 889	-	18 591	-
65 Jahre und älter	37 083	37 083	-	9 927	-
Mehrpersonenhaushalte	140 175	381 109	78 062	183 060	48 762
<u>nach der Zahl der Personen im Haushalt</u>					
2 Personen	79 118	158 236	6 265	58 618	3 168
3 Personen	31 690	95 070	20 459	47 470	11 818
4 u.m. Personen	29 367	127 803	51 338	76 972	33 776
<u>nach dem Haushaltstyp</u>					
Haushalte ohne Kinder	76 931	174 759	-	67 187	-
Haushalte mit Kindern	49 172	175 662	78 062	102 813	48 762
darunter allein Erziehende	11 489	30 018	16 175	16 276	8 916
sonstige MPH	14 072	30 688	-	13 060	-
<u>nach der Zahl der Kinder im Haushalt</u>					
1 Kind	26 741	80 025	26 741	43 680	15 467
2 Kinder	17 291	68 866	34 580	40 570	21 407
3 u.m. Kinder	5 140	26 771	16 741	18 563	11 888

Kinder unter 18 Jahre nach MGH 2012 - 2016

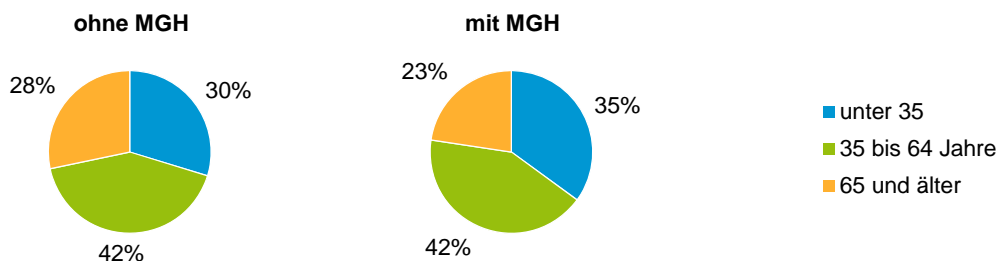


Einwohner in Mehrpersonenhaushalten 2016 nach MGH und Zahl der Kinder im Haushalt

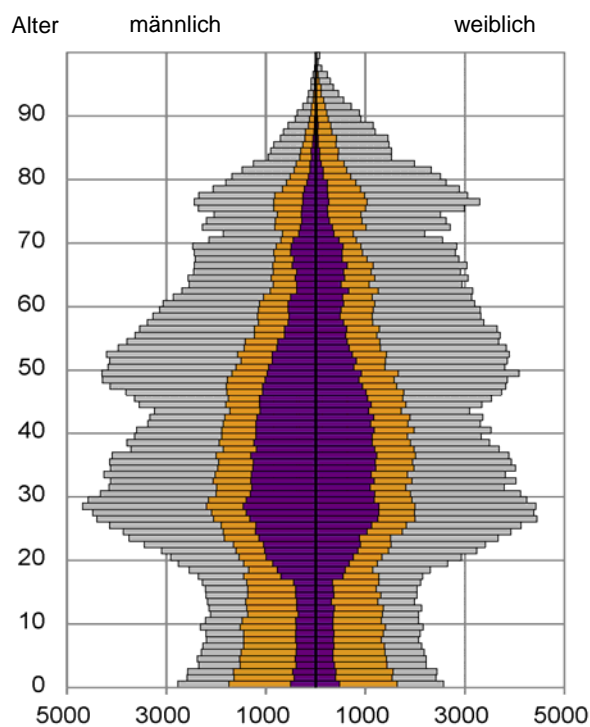


Stadt Insgesamt

Einpersonenhaushalte 2016 nach Migrationshintergrund (MGH) und Alter

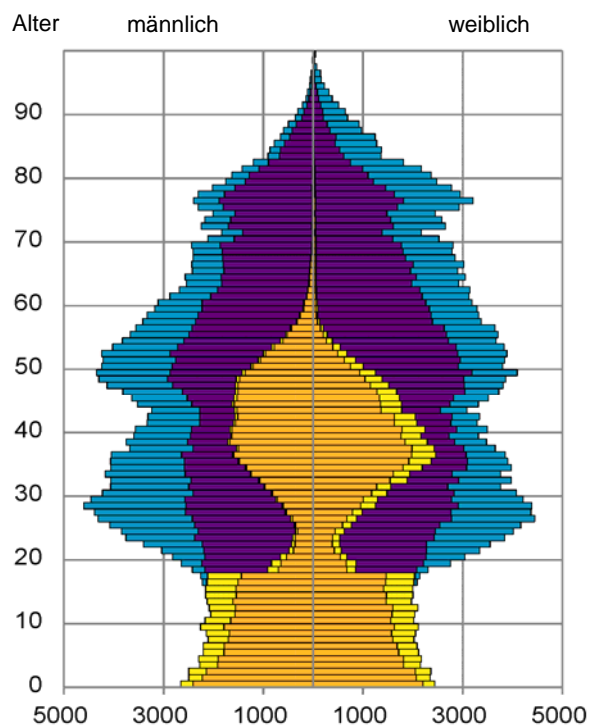


Bevölkerung am Ort der Hauptwohnung 2016 nach Migrationshintergrund



- Deutsche ohne MGH
- Deutsche mit MGH
- Ausländer

Bevölkerung in Privathaushalten 2016 nach Haushaltstypen



- Paar/Ehepaar mit Kind(ern)
- Alleinerziehende
- Haushalt ohne Kind(er)
- Einpersonenhaushalt

Impressum

Herausgeber:
Stadt Nürnberg
Amt für Stadtforschung und Statistik
für Nürnberg und Fürth
Unschlittplatz 7a
90403 Nürnberg