

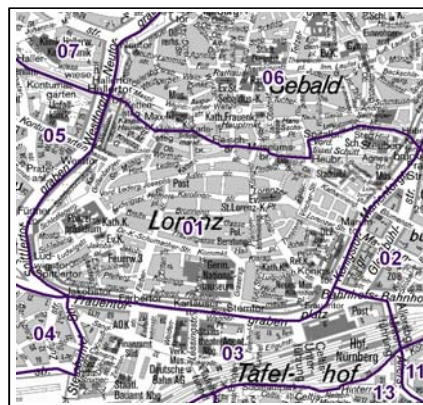
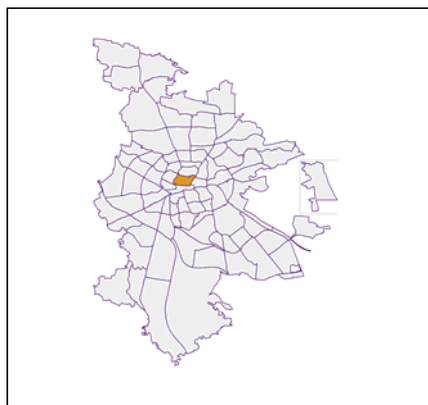
Datenblatt Migrationshintergrund Nürnberg Statistischer Bezirk: 01 Altstadt, St. Lorenz

Bevölkerung mit Hauptwohnsitz in Nürnberg nach dem Migrationshintergrund (MGH)

	Insgesamt	Deutsche ohne MGH	Menschen mit MGH		
			Deutsche mit MGH	Ausländer	Insgesamt
2012	5 086	2 862	744	1 480	2 224
2013	5 116	2 830	752	1 534	2 286
2014	5 127	2 806	737	1 584	2 321
2015	5 317	2 782	752	1 783	2 535
2016	5 275	2 720	745	1 810	2 555
davon ...					
<u>nach Geschlecht</u>					
Männer	2 907	1 432	393	1 082	1 475
Frauen	2 368	1 288	352	728	1 080
<u>nach Altersgruppen</u>					
unter 3	110	33	42	35	77
3 bis unter 6	71	17	26	28	54
6 bis unter 10	68	16	27	25	52
10 bis unter 15	79	20	37	22	59
15 bis unter 18	67	17	14	36	50
18 bis unter 25	738	373	81	284	365
25 bis unter 45	2 368	1 181	278	909	1 187
45 bis unter 65	1 049	583	128	338	466
65 bis unter 80	485	297	79	109	188
80 u.m.	240	183	33	24	57
<u>nach Familienstand</u>					
ledig	3 206	1 723	436	1 047	1 483
verheiratet	1 303	551	183	569	752
verwitwet	258	179	39	40	79
geschieden	508	267	87	154	241
<u>nach Religionszugehörigkeit</u>					
evangelisch	1 152	978	135	39	174
katholisch	1 233	764	170	299	469
sonstige oder keine	2 890	978	440	1 472	1 912
<u>nach dem Bezugsland¹</u>					
Europa (o. Deutschland)			463	1 247	1 710
dar. Türkei			46	128	174
Rumänien			91	162	253
Polen			93	57	150
ehem. Jugoslawien			30	154	184
Russland			37	27	64
Griechenland			14	90	104
Italien			8	100	108
Tschechien			38	42	80
Ukraine			21	27	48
Afrika			36	97	133
Asien			167	370	537
dar. Kasachstan			34	1	35
Irak			9	63	72
Amerika, Australien, sonst.			79	96	175

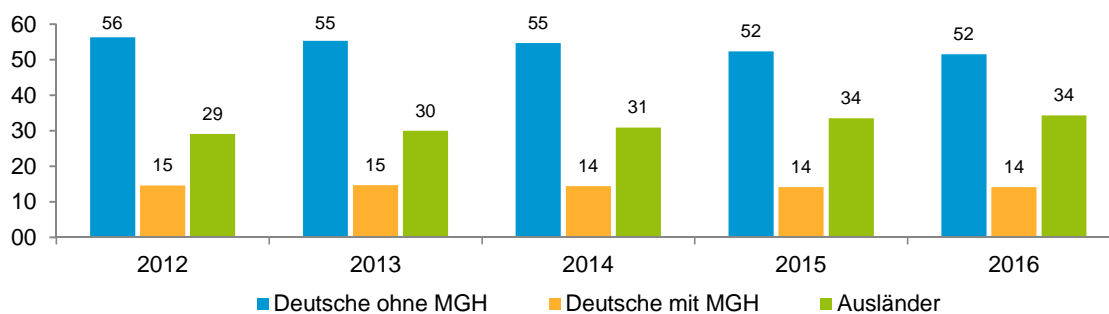
¹ Bezugsland ist bei Ausländern deren Staatsangehörigkeit, bei Deutschen mit Migrationshintergrund die zweite Staatsangehörigkeit oder das Geburtsland

Statistischer Bezirk: 01 Altstadt, St. Lorenz

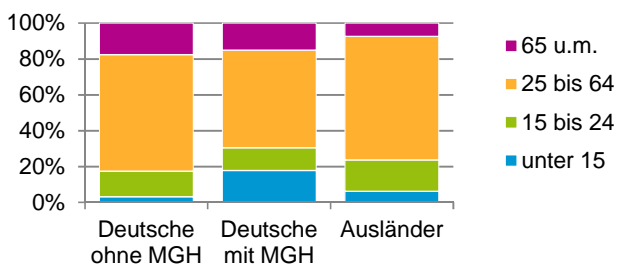


Einwohner nach Migrationshintergrund (MGH) 2012 - 2016

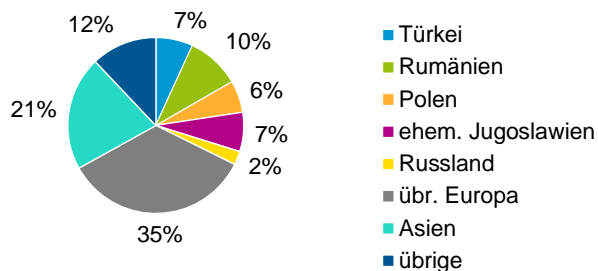
Anteil an der Gesamtbevölkerung in %



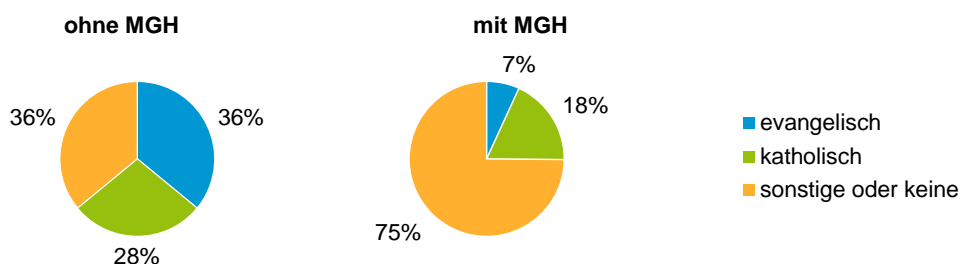
Einwohner 2016 nach MGH und Altersgruppen



Menschen mit MGH 2016 nach dem Bezugsland



Einwohner 2016 nach MGH und Religionszugehörigkeit

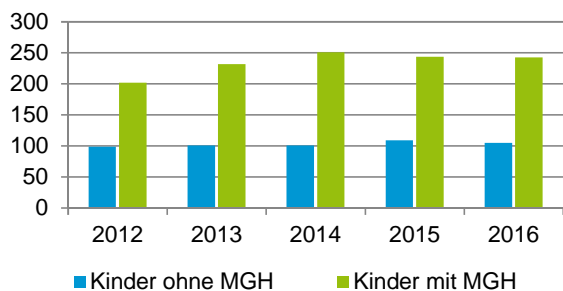


Statistischer Bezirk: 01 Altstadt, St. Lorenz

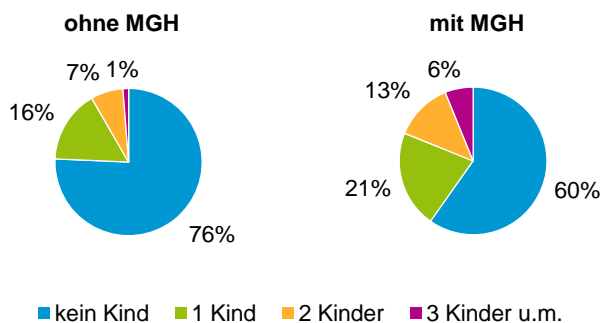
Privathaushalte und Personen in Privathaushalten nach dem Migrationshintergrund (MGH)

	Privathaushalte	Personen in Privathaushalten			
		Insgesamt	darunter Kinder unter 18 J.	darunter Personen mit MGH	darunter Kinder unter 18 J. mit MGH
2012	3 685	5 112	301	2 196	202
2013	3 674	5 117	333	2 250	232
2014	3 671	5 118	352	2 298	251
2015	3 664	5 154	353	2 349	244
2016	3 605	5 083	348	2 328	243
davon ...					
Einpersonenhaushalte	2 573	2 573	-	1 020	-
<u>nach dem Alter</u>					
unter 18 Jahre	12	12	-	12	-
18 bis 34 Jahre	1 285	1 285	-	512	-
35 bis 64 Jahre	954	954	-	387	-
65 Jahre und älter	322	322	-	109	-
Mehrpersonenhaushalte	1 032	2 510	348	1 308	243
<u>nach der Zahl der Personen im Haushalt</u>					
2 Personen	744	1 488	49	657	25
3 Personen	167	501	101	286	65
4 u.m. Personen	121	521	198	365	153
<u>nach dem Haushaltstyp</u>					
Haushalte ohne Kinder	639	1 368	-	607	-
Haushalte mit Kindern	245	818	348	526	243
darunter allein Erziehende	67	161	83	83	42
sonstige MPH	148	324	-	175	-
<u>nach der Zahl der Kinder im Haushalt</u>					
1 Kind	164	471	164	279	103
2 Kinder	62	252	124	167	90
3 u.m. Kinder	19	95	60	80	50

Kinder unter 18 Jahre nach MGH 2012 - 2016

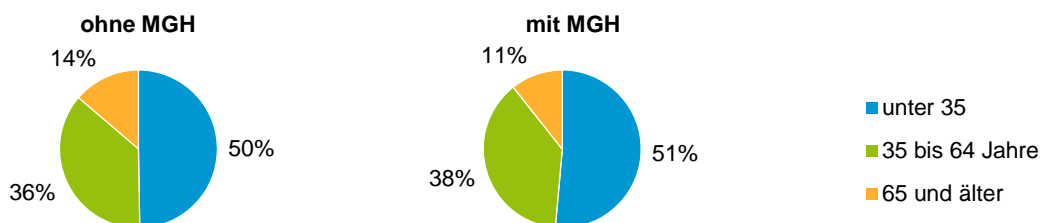


Einwohner in Mehrpersonenhaushalten 2016 nach MGH und Zahl der Kinder im Haushalt

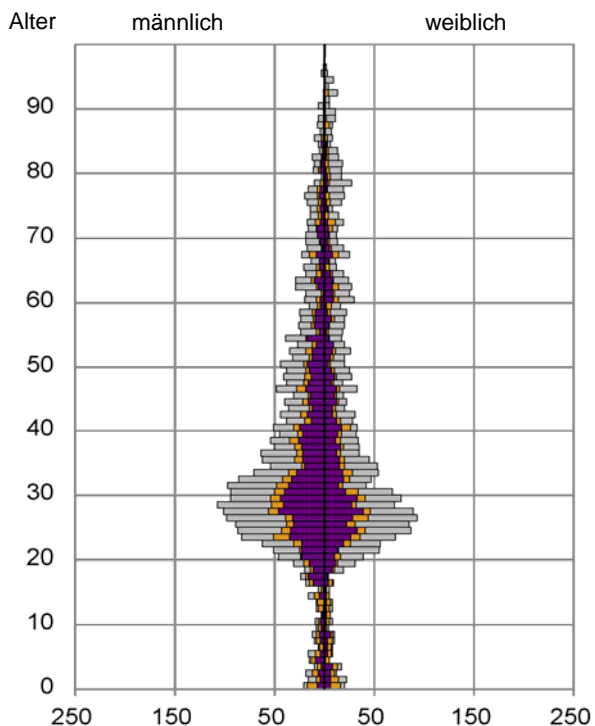


Statistischer Bezirk: 01 Altstadt, St. Lorenz

Einpersonenhaushalte 2016 nach Migrationshintergrund (MGH) und Alter

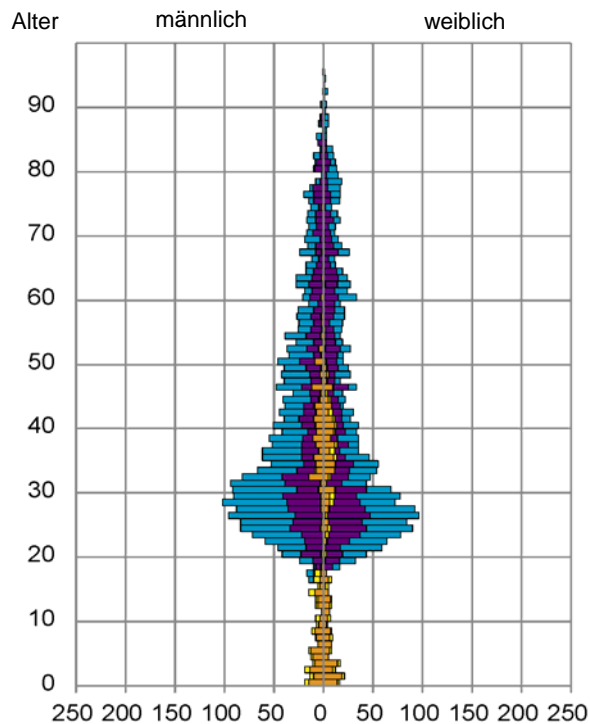


Bevölkerung am Ort der Hauptwohnung 2016 nach Migrationshintergrund



- Deutsche ohne MGH
- Deutsche mit MGH
- Ausländer

Bevölkerung in Privathaushalten 2016 nach Haushaltstypen



- Paar/Ehepaar mit Kind(ern)
- Alleinerziehende
- Haushalt ohne Kind(er)
- Einpersonenhaushalt

Impressum

Herausgeber:
Stadt Nürnberg
Amt für Stadtforschung und Statistik
für Nürnberg und Fürth
Unschlittplatz 7a
90403 Nürnberg