

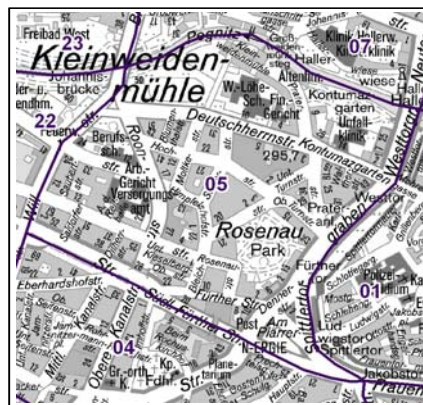
Datenblatt Migrationshintergrund Nürnberg Statistischer Bezirk: 05 Himpfelshof

Bevölkerung mit Hauptwohnsitz in Nürnberg nach dem Migrationshintergrund (MGH)

	Insgesamt	Deutsche ohne MGH	Menschen mit MGH		
			Deutsche mit MGH	Ausländer	Insgesamt
2012	5 838	3 679	966	1 193	2 159
2013	5 952	3 686	983	1 283	2 266
2014	5 972	3 643	998	1 331	2 329
2015	6 094	3 610	1 007	1 477	2 484
2016	6 193	3 590	1 036	1 567	2 603
davon ...					
<u>nach Geschlecht</u>					
Männer	3 075	1 735	504	836	1 340
Frauen	3 118	1 855	532	731	1 263
<u>nach Altersgruppen</u>					
unter 3	203	75	74	54	128
3 bis unter 6	145	61	56	28	84
6 bis unter 10	218	89	86	43	129
10 bis unter 15	183	65	75	43	118
15 bis unter 18	94	41	33	20	53
18 bis unter 25	444	222	66	156	222
25 bis unter 45	2 134	1 225	270	639	909
45 bis unter 65	1 702	1 116	193	393	586
65 bis unter 80	764	470	135	159	294
80 u.m.	306	226	48	32	80
<u>nach Familienstand</u>					
ledig	2 990	1 757	568	665	1 233
verheiratet	2 274	1 248	313	713	1 026
verwitwet	374	251	67	56	123
geschieden	555	334	88	133	221
<u>nach Religionszugehörigkeit</u>					
evangelisch	1 504	1 299	167	38	205
katholisch	1 305	865	220	220	440
sonstige oder keine	3 384	1 426	649	1 309	1 958
<u>nach dem Bezugsland¹</u>					
Europa (o. Deutschland)			742	1 236	1 978
dar. Türkei			127	181	308
Rumänien			127	188	315
Polen			116	65	181
ehem. Jugoslawien			62	139	201
Russland			39	34	73
Griechenland			49	228	277
Italien			18	60	78
Tschechien			44	9	53
Ukraine			35	46	81
Afrika			40	61	101
Asien			157	215	372
dar. Kasachstan			30	2	32
Irak			30	66	96
Amerika, Australien, sonst.			97	55	152

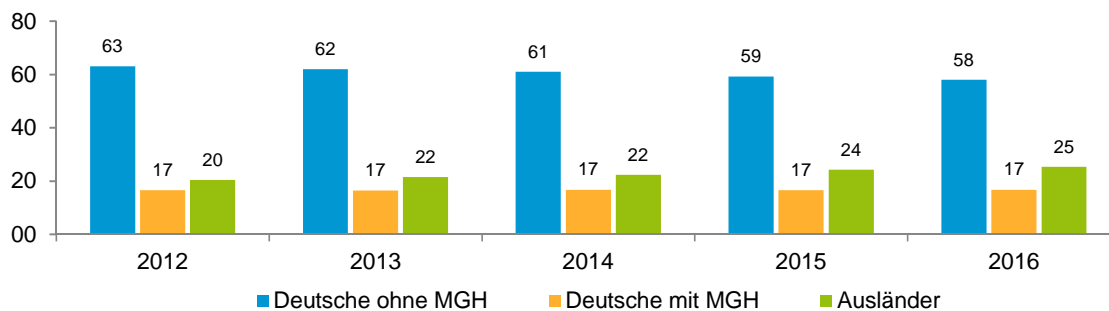
¹ Bezugsland ist bei Ausländern deren Staatsangehörigkeit, bei Deutschen mit Migrationshintergrund die zweite Staatsangehörigkeit oder das Geburtsland

Statistischer Bezirk: 05 Himpfelshof

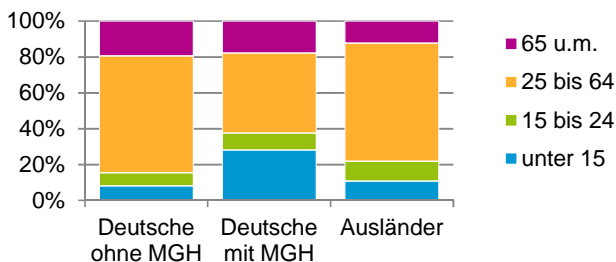


Einwohner nach Migrationshintergrund (MGH) 2012 - 2016

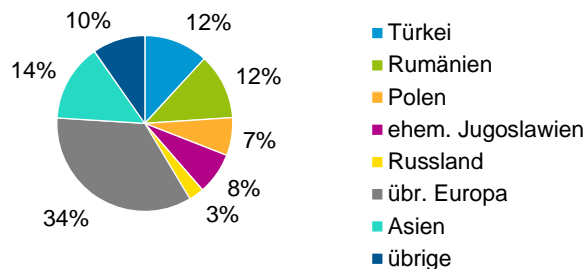
Anteil an der Gesamtbevölkerung in %



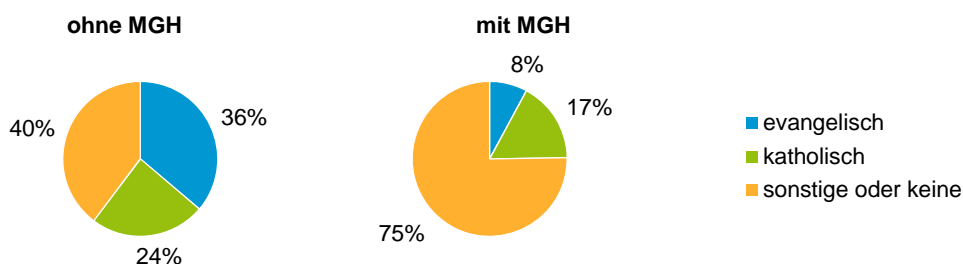
Einwohner 2016 nach MGH und Altersgruppen



Menschen mit MGH 2016 nach dem Bezugsland



Einwohner 2016 nach MGH und Religionszugehörigkeit

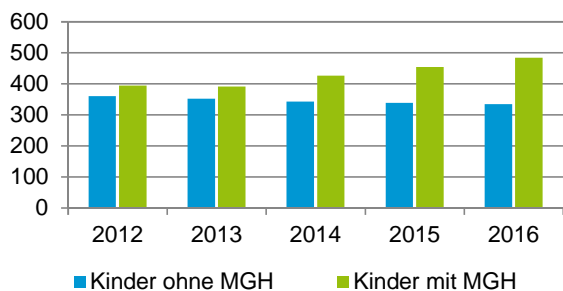


Statistischer Bezirk: 05 Himpfelshof

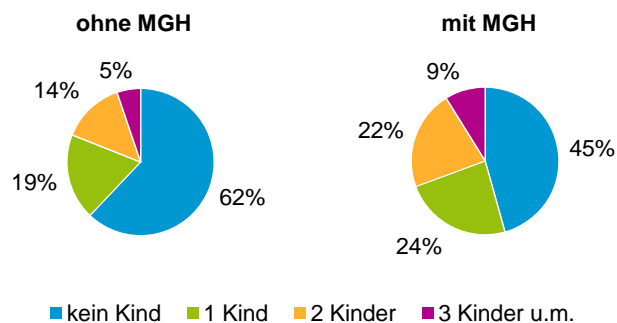
Privathaushalte und Personen in Privathaushalten nach dem Migrationshintergrund (MGH)

	Privathaushalte	Personen in Privathaushalten			
		Insgesamt	darunter Kinder unter 18 J.	darunter Personen mit MGH	darunter Kinder unter 18 J. mit MGH
2012	3 523	5 906	756	2 165	395
2013	3 624	6 041	745	2 270	392
2014	3 606	6 048	770	2 333	427
2015	3 632	6 093	794	2 428	455
2016	3 616	6 184	820	2 515	485
davon ...					
Einpersonenhaushalte nach dem Alter	2 107	2 107	-	638	-
unter 18 Jahre	4	4	-	2	-
18 bis 34 Jahre	634	634	-	213	-
35 bis 64 Jahre	997	997	-	291	-
65 Jahre und älter	472	472	-	132	-
Mehrpersonenhaushalte nach der Zahl der Personen im Haushalt	1 509	4 077	820	1 877	485
2 Personen	871	1 742	56	606	28
3 Personen	333	999	228	467	119
4 u.m. Personen	305	1 336	536	804	338
nach dem Haushaltstyp					
Haushalte ohne Kinder	829	1 877	-	719	-
Haushalte mit Kindern	519	1 855	820	1 020	485
darunter allein Erziehende	99	262	134	137	71
sonstige MPH	161	345	-	138	-
nach der Zahl der Kinder im Haushalt					
1 Kind	291	863	291	445	160
2 Kinder	176	712	352	409	214
3 u.m. Kinder	52	280	177	166	111

Kinder unter 18 Jahre nach MGH 2012 - 2016

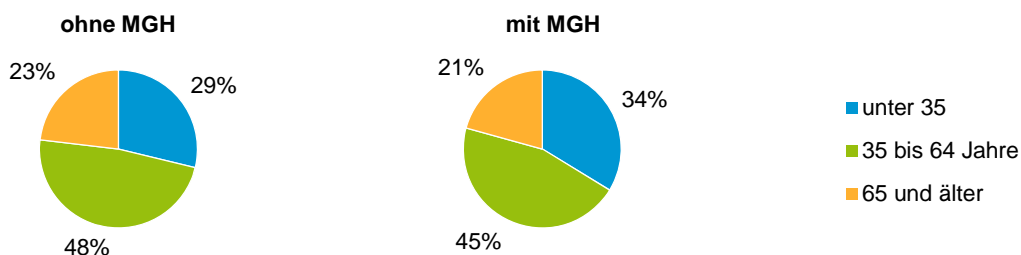


Einwohner in Mehrpersonenhaushalten 2016 nach MGH und Zahl der Kinder im Haushalt

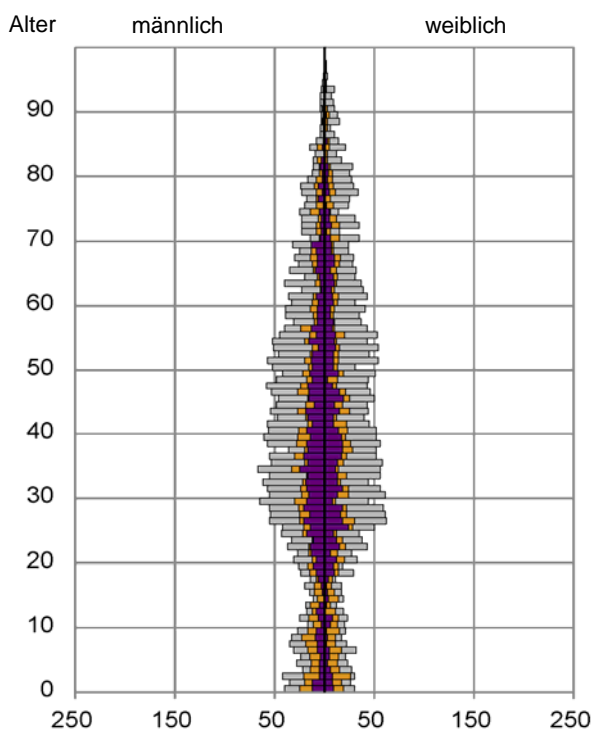


Statistischer Bezirk: 05 Himpfelshof

Einpersonenhaushalte 2016 nach Migrationshintergrund (MGH) und Alter

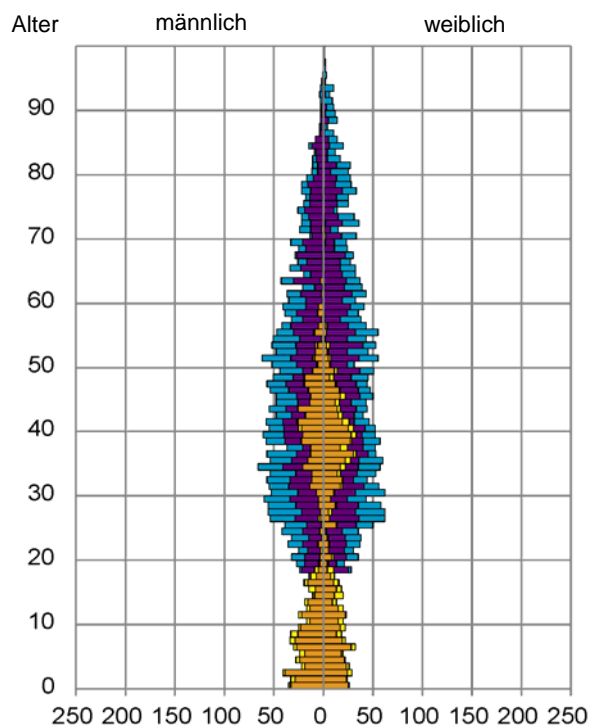


Bevölkerung am Ort der Hauptwohnung 2016
nach Migrationshintergrund



- Deutsche ohne MGH
- Deutsche mit MGH
- Ausländer

Bevölkerung in Privathaushalten 2016
nach Haushaltstypen



- Paar/Ehepaar mit Kind(ern)
- Alleinerziehende
- Haushalt ohne Kind(er)
- Einpersonenhaushalt

Impressum
Herausgeber:
Stadt Nürnberg
Amt für Stadtforschung und Statistik
für Nürnberg und Fürth
Unschlittplatz 7a
90403 Nürnberg