

Datenblatt Migrationshintergrund Nürnberg

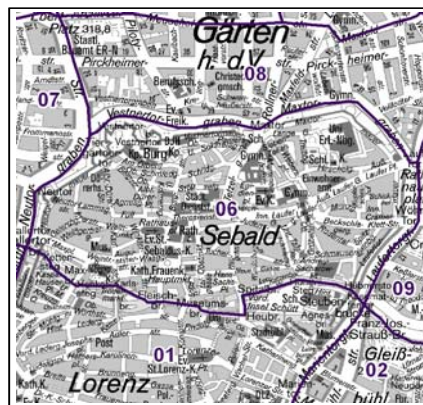
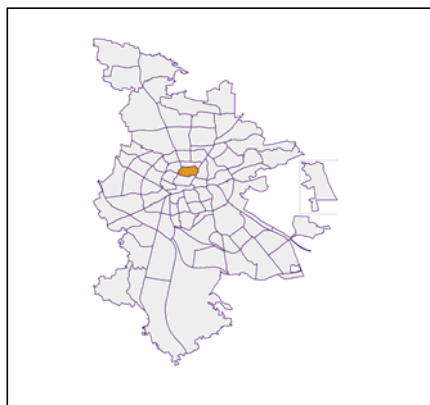
Statistischer Bezirk: 06 Altstadt, St. Sebald

Bevölkerung mit Hauptwohnsitz in Nürnberg nach dem Migrationshintergrund (MGH)

	Insgesamt	Deutsche ohne MGH	Menschen mit MGH		
			Deutsche mit MGH	Ausländer	Insgesamt
2012	8 930	5 920	1 398	1 612	3 010
2013	9 031	5 893	1 434	1 704	3 138
2014	9 078	5 910	1 416	1 752	3 168
2015	9 275	5 906	1 420	1 949	3 369
2016	9 197	5 783	1 428	1 986	3 414
davon ...					
<u>nach Geschlecht</u>					
Männer	4 484	2 818	628	1 038	1 666
Frauen	4 713	2 965	800	948	1 748
<u>nach Altersgruppen</u>					
unter 3	215	99	83	33	116
3 bis unter 6	129	54	50	25	75
6 bis unter 10	148	66	55	27	82
10 bis unter 15	148	44	62	42	104
15 bis unter 18	97	29	40	28	68
18 bis unter 25	999	648	121	230	351
25 bis unter 45	4 075	2 512	513	1 050	1 563
45 bis unter 65	1 961	1 289	261	411	672
65 bis unter 80	1 016	721	175	120	295
80 u.m.	409	321	68	20	88
<u>nach Familienstand</u>					
ledig	5 347	3 552	791	1 004	1 795
verheiratet	2 579	1 391	402	786	1 188
verwitwet	431	307	80	44	124
geschieden	840	533	155	152	307
<u>nach Religionszugehörigkeit</u>					
evangelisch	2 420	2 142	236	42	278
katholisch	2 404	1 648	350	406	756
sonstige oder keine	4 373	1 993	842	1 538	2 380
<u>nach dem Bezugsland¹</u>					
Europa (o. Deutschland)			976	1 398	2 374
dar. Türkei			78	94	172
Rumänien			163	190	353
Polen			157	85	242
ehem. Jugoslawien			69	156	225
Russland			102	65	167
Griechenland			38	117	155
Italien			55	169	224
Tschechien			81	37	118
Ukraine			48	50	98
Afrika			59	68	127
Asien			233	377	610
dar. Kasachstan			65	3	68
Irak			10	37	47
Amerika, Australien, sonst.			160	143	303

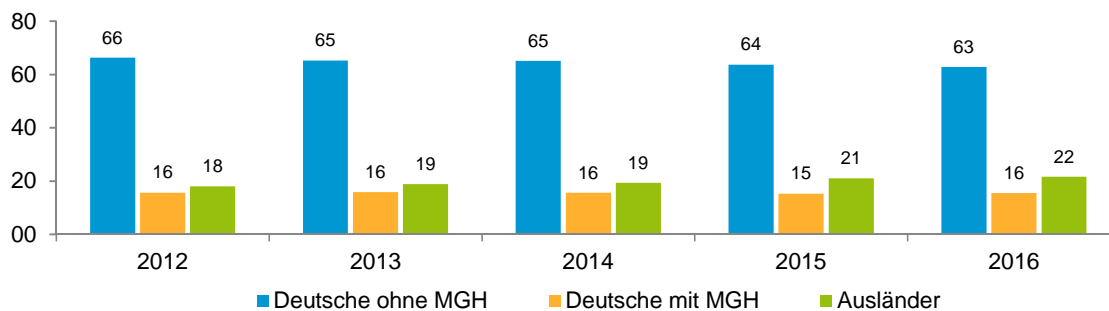
¹ Bezugsland ist bei Ausländern deren Staatsangehörigkeit, bei Deutschen mit Migrationshintergrund die zweite Staatsangehörigkeit oder das Geburtsland

Statistischer Bezirk: 06 Altstadt, St. Sebald

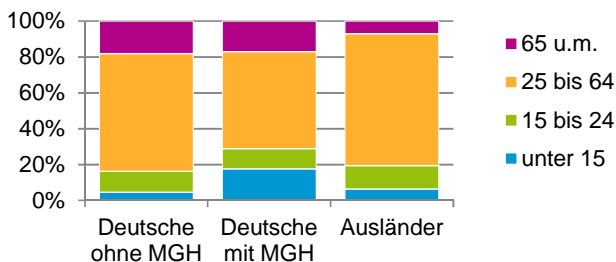


Einwohner nach Migrationshintergrund (MGH) 2012 - 2016

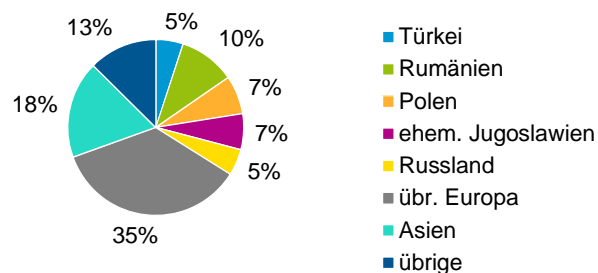
Anteil an der Gesamtbevölkerung in %



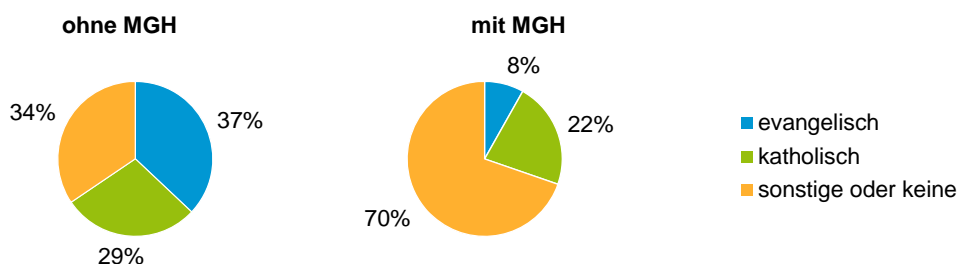
Einwohner 2016 nach MGH und Altersgruppen



Menschen mit MGH 2016 nach dem Bezugsland



Einwohner 2016 nach MGH und Religionszugehörigkeit

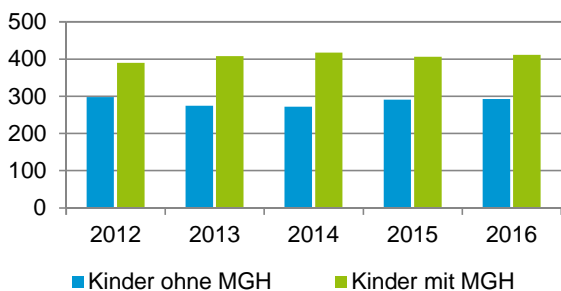


Statistischer Bezirk: 06 Altstadt, St. Sebald

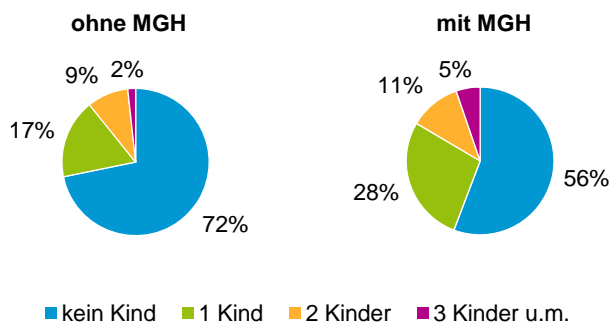
Privathaushalte und Personen in Privathaushalten nach dem Migrationshintergrund (MGH)

	Privathaushalte	Personen in Privathaushalten			
		Insgesamt	darunter Kinder unter 18 J.	darunter Personen mit MGH	darunter Kinder unter 18 J. mit MGH
2012	6 597	9 329	688	3 051	390
2013	6 663	9 432	683	3 174	408
2014	6 680	9 508	690	3 214	418
2015	6 789	9 685	698	3 395	407
2016	6 674	9 553	705	3 358	412
davon ...					
Einpersonenhaushalte nach dem Alter	4 692	4 692	-	1 261	-
unter 18 Jahre	2	2	-	-	-
18 bis 34 Jahre	2 224	2 224	-	618	-
35 bis 64 Jahre	1 729	1 729	-	469	-
65 Jahre und älter	737	737	-	174	-
Mehrpersonenhaushalte nach der Zahl der Personen im Haushalt	1 982	4 861	705	2 097	412
2 Personen	1 361	2 722	84	967	47
3 Personen	405	1 215	270	614	161
4 u.m. Personen	216	924	351	516	204
nach dem Haushaltstyp					
Haushalte ohne Kinder	1 182	2 548	-	937	-
Haushalte mit Kindern	518	1 706	705	927	412
darunter allein Erziehende	132	320	158	172	86
sonstige MPH	282	607	-	233	-
nach der Zahl der Kinder im Haushalt					
1 Kind	365	1 062	365	581	219
2 Kinder	122	487	244	236	126
3 u.m. Kinder	31	157	96	110	67

Kinder unter 18 Jahre nach MGH 2012 - 2016

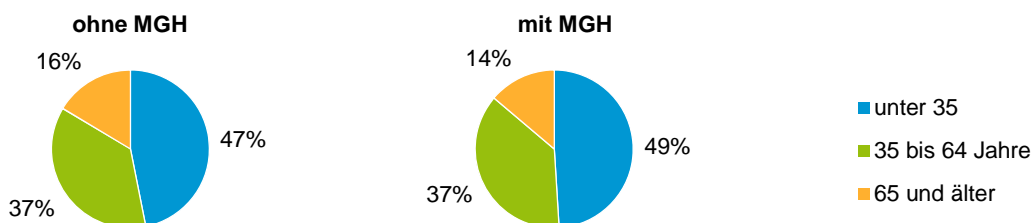


Einwohner in Mehrpersonenhaushalten 2016 nach MGH und Zahl der Kinder im Haushalt

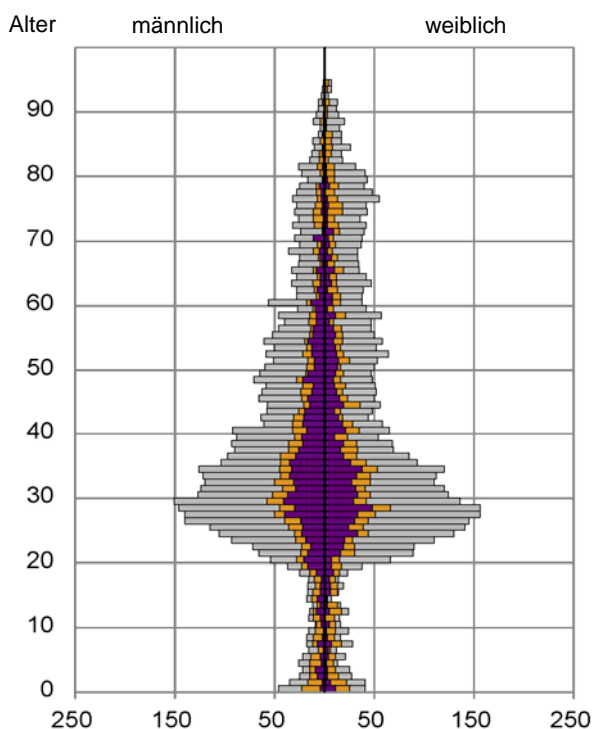


Statistischer Bezirk: 06 Altstadt, St. Sebald

Einpersonenhaushalte 2016 nach Migrationshintergrund (MGH) und Alter

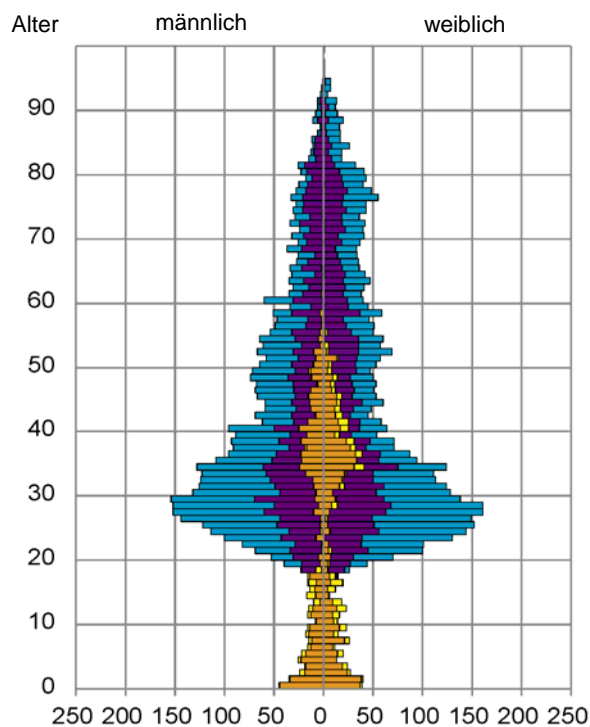


Bevölkerung am Ort der Hauptwohnung 2016 nach Migrationshintergrund



- Deutsche ohne MGH
- Deutsche mit MGH
- Ausländer

Bevölkerung in Privathaushalten 2016 nach Haushaltstypen



- Paar/Ehepaar mit Kind(ern)
- Alleinerziehende
- Haushalt ohne Kind(er)
- Einpersonenhaushalt

Impressum

Herausgeber:
Stadt Nürnberg
Amt für Stadtforschung und Statistik
für Nürnberg und Fürth
Unschlittplatz 7a
90403 Nürnberg