

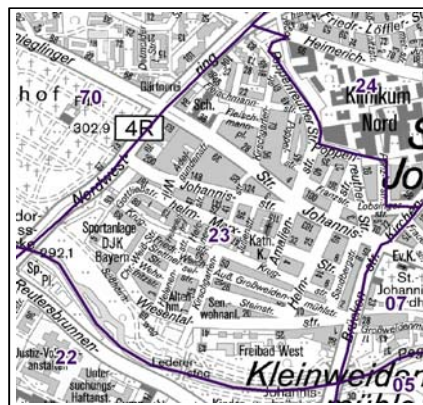
Datenblatt Migrationshintergrund Nürnberg Statistischer Bezirk: 23 Sandberg

Bevölkerung mit Hauptwohnsitz in Nürnberg nach dem Migrationshintergrund (MGH)

| | Insgesamt | Deutsche ohne MGH | Menschen mit MGH | | |
|---|---------------|----------------------|---------------------|--------------|--------------|
| | | | Deutsche mit MGH | Ausländer | Insgesamt |
| 2012 | 10 569 | 6 478 | 1 963 | 2 128 | 4 091 |
| 2013 | 10 633 | 6 434 | 1 989 | 2 210 | 4 199 |
| 2014 | 10 780 | 6 422 | 2 025 | 2 333 | 4 358 |
| 2015 | 10 937 | 6 373 | 2 041 | 2 523 | 4 564 |
| 2016 | 10 889 | 6 238 | 2 031 | 2 620 | 4 651 |
| davon ... | | | | | |
| <u>nach Geschlecht</u> | | | | | |
| Männer | 5 237 | 2 939 | 949 | 1 349 | 2 298 |
| Frauen | 5 652 | 3 299 | 1 082 | 1 271 | 2 353 |
| <u>nach Altersgruppen</u> | | | | | |
| unter 3 | 321 | 142 | 122 | 57 | 179 |
| 3 bis unter 6 | 249 | 96 | 96 | 57 | 153 |
| 6 bis unter 10 | 292 | 95 | 130 | 67 | 197 |
| 10 bis unter 15 | 370 | 128 | 188 | 54 | 242 |
| 15 bis unter 18 | 214 | 73 | 95 | 46 | 141 |
| 18 bis unter 25 | 888 | 474 | 174 | 240 | 414 |
| 25 bis unter 45 | 4 044 | 2 362 | 550 | 1 132 | 1 682 |
| 45 bis unter 65 | 2 702 | 1 663 | 385 | 654 | 1 039 |
| 65 bis unter 80 | 1 265 | 798 | 198 | 269 | 467 |
| 80 u.m. | 544 | 407 | 93 | 44 | 137 |
| <u>nach Familienstand</u> | | | | | |
| ledig | 5 593 | 3 393 | 1 149 | 1 051 | 2 200 |
| verheiratet | 3 613 | 1 770 | 584 | 1 259 | 1 843 |
| verwitwet | 678 | 478 | 109 | 91 | 200 |
| geschieden | 1 005 | 597 | 189 | 219 | 408 |
| <u>nach Religionszugehörigkeit</u> | | | | | |
| evangelisch | 2 771 | 2 400 | 315 | 56 | 371 |
| katholisch | 2 685 | 1 687 | 458 | 540 | 998 |
| sonstige oder keine | 5 433 | 2 151 | 1 258 | 2 024 | 3 282 |
| <u>nach dem Bezugsland¹</u> | | | | | |
| Europa (o. Deutschland) | | | 1 428 | 2 126 | 3 554 |
| dar. Türkei | | | 267 | 357 | 624 |
| Rumänien | | | 190 | 163 | 353 |
| Polen | | | 224 | 182 | 406 |
| ehem. Jugoslawien | | | 122 | 318 | 440 |
| Russland | | | 131 | 59 | 190 |
| Griechenland | | | 88 | 327 | 415 |
| Italien | | | 41 | 211 | 252 |
| Tschechien | | | 95 | 26 | 121 |
| Ukraine | | | 92 | 104 | 196 |
| Afrika | | | 97 | 91 | 188 |
| Asien | | | 294 | 331 | 625 |
| dar. Kasachstan | | | 116 | 10 | 126 |
| Irak | | | 37 | 42 | 79 |
| Amerika, Australien, sonst. | | | 212 | 72 | 284 |

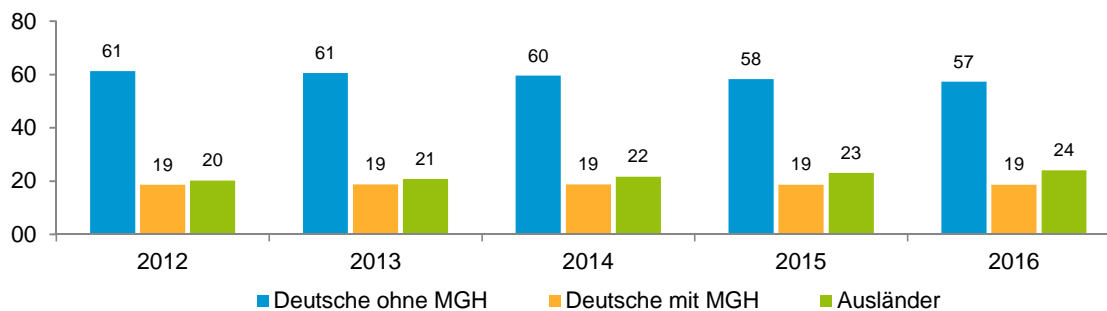
¹ Bezugsland ist bei Ausländern deren Staatsangehörigkeit, bei Deutschen mit Migrationshintergrund die zweite Staatsangehörigkeit oder das Geburtsland

Statistischer Bezirk: 23 Sandberg

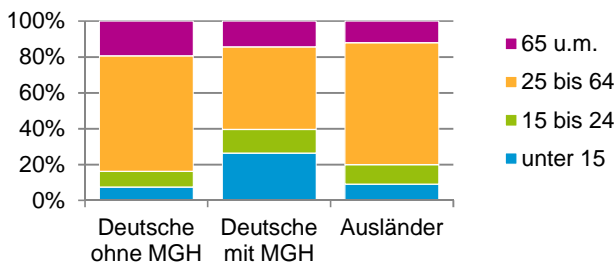


Einwohner nach Migrationshintergrund (MGH) 2012 - 2016

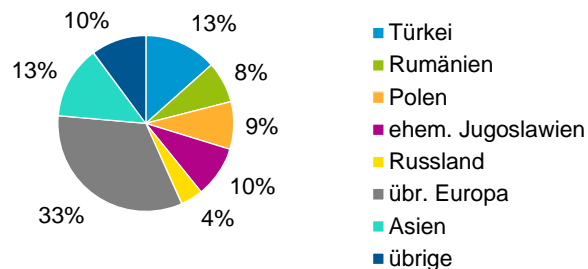
Anteil an der Gesamtbevölkerung in %



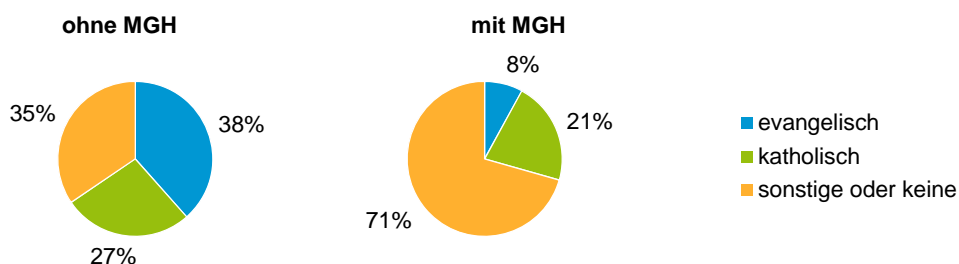
Einwohner 2016 nach MGH und Altersgruppen



Menschen mit MGH 2016 nach dem Bezugsland



Einwohner 2016 nach MGH und Religionszugehörigkeit

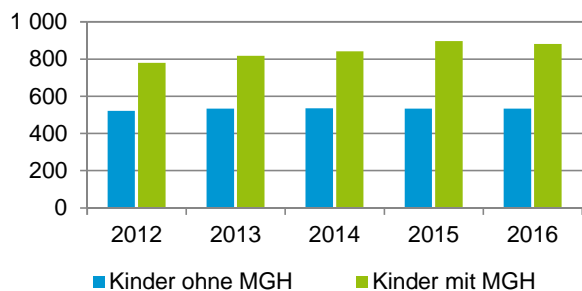


Statistischer Bezirk: 23 Sandberg

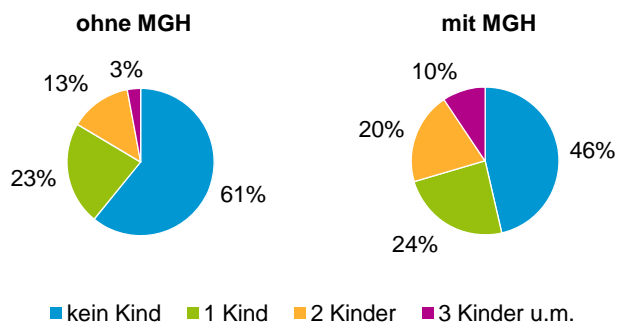
Privathaushalte und Personen in Privathaushalten nach dem Migrationshintergrund (MGH)

| | Privathaushalte | Personen in Privathaushalten | | | |
|---|-----------------|------------------------------|-----------------------------|---------------------------|-------------------------------------|
| | | Insgesamt | darunter Kinder unter 18 J. | darunter Personen mit MGH | darunter Kinder unter 18 J. mit MGH |
| 2012 | 6 495 | 10 527 | 1 303 | 4 080 | 780 |
| 2013 | 6 527 | 10 592 | 1 353 | 4 190 | 818 |
| 2014 | 6 583 | 10 750 | 1 379 | 4 346 | 843 |
| 2015 | 6 654 | 10 920 | 1 431 | 4 553 | 897 |
| 2016 | 6 519 | 10 762 | 1 417 | 4 549 | 882 |
| davon ... | | | | | |
| Einpersonenhaushalte nach dem Alter | 3 924 | 3 924 | - | 1 097 | - |
| unter 18 Jahre | 11 | 11 | - | 7 | - |
| 18 bis 34 Jahre | 1 437 | 1 437 | - | 436 | - |
| 35 bis 64 Jahre | 1 732 | 1 732 | - | 453 | - |
| 65 Jahre und älter | 744 | 744 | - | 201 | - |
| Mehrpersonenhaushalte nach der Zahl der Personen im Haushalt | 2 595 | 6 838 | 1 417 | 3 452 | 882 |
| 2 Personen | 1 547 | 3 094 | 159 | 1 191 | 68 |
| 3 Personen | 598 | 1 794 | 455 | 943 | 248 |
| 4 u.m. Personen | 450 | 1 950 | 803 | 1 318 | 566 |
| nach dem Haushaltstyp | | | | | |
| Haushalte ohne Kinder | 1 337 | 2 960 | - | 1 266 | - |
| Haushalte mit Kindern | 936 | 3 177 | 1 417 | 1 852 | 882 |
| darunter allein Erziehende | 278 | 705 | 384 | 338 | 187 |
| sonstige MPH | 322 | 701 | - | 334 | - |
| nach der Zahl der Kinder im Haushalt | | | | | |
| 1 Kind | 558 | 1 603 | 558 | 834 | 302 |
| 2 Kinder | 297 | 1 151 | 594 | 694 | 374 |
| 3 u.m. Kinder | 81 | 423 | 265 | 324 | 206 |

Kinder unter 18 Jahre nach MGH 2012 - 2016

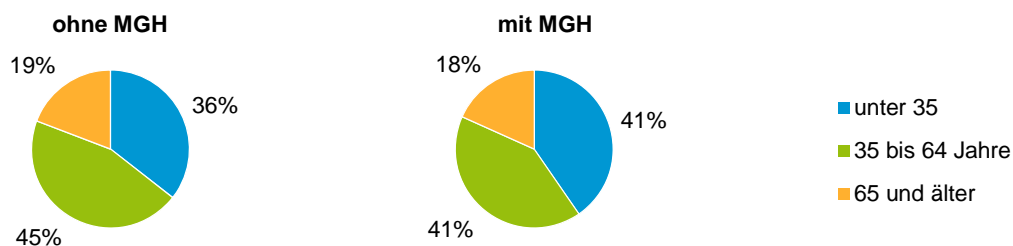


Einwohner in Mehrpersonenhaushalten 2016 nach MGH und Zahl der Kinder im Haushalt

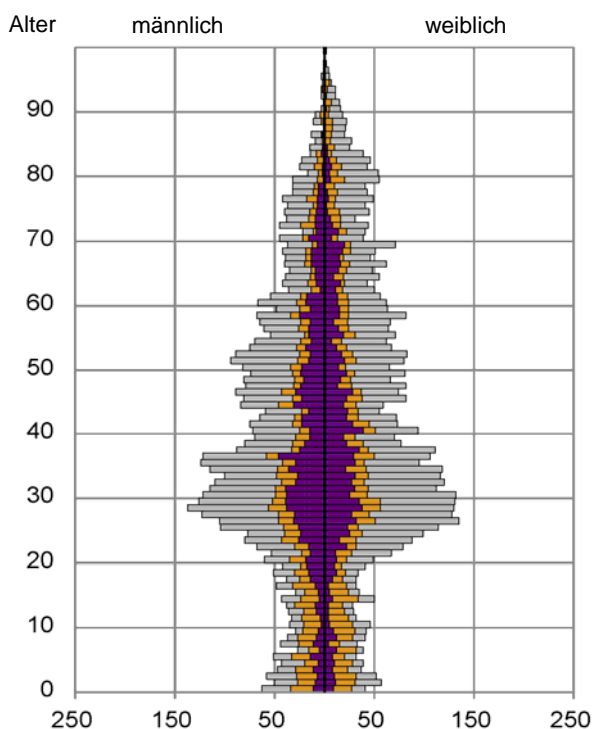


Statistischer Bezirk: 23 Sandberg

Einpersonenhaushalte 2016 nach Migrationshintergrund (MGH) und Alter

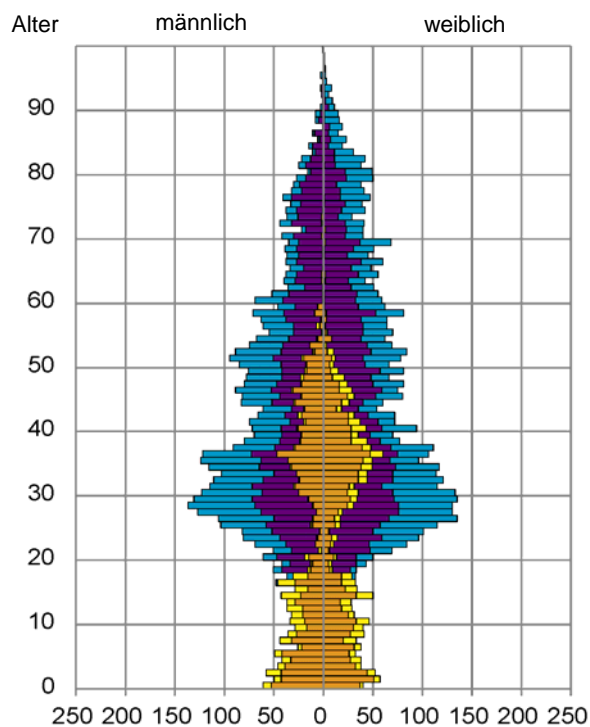


Bevölkerung am Ort der Hauptwohnung 2016 nach Migrationshintergrund



- Deutsche ohne MGH
- Deutsche mit MGH
- Ausländer

Bevölkerung in Privathaushalten 2016 nach Haushaltstypen



- Paar/Ehepaar mit Kind(ern)
- Alleinerziehende
- Haushalt ohne Kind(er)
- Einpersonenhaushalt

Impressum

Herausgeber:
Stadt Nürnberg
Amt für Stadtforschung und Statistik
für Nürnberg und Fürth
Unschlittplatz 7a
90403 Nürnberg