

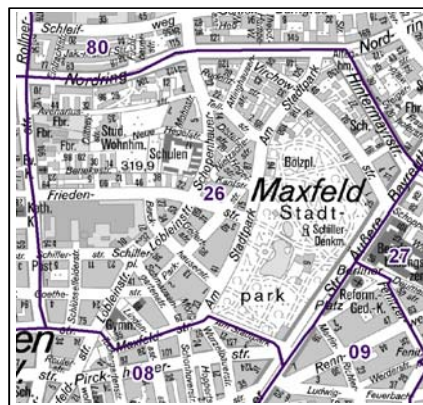
Datenblatt Migrationshintergrund Nürnberg Statistischer Bezirk: 26 Maxfeld

Bevölkerung mit Hauptwohnsitz in Nürnberg nach dem Migrationshintergrund (MGH)

	Insgesamt	Deutsche ohne MGH	Menschen mit MGH		
			Deutsche mit MGH	Ausländer	Insgesamt
2012	9 501	6 253	1 715	1 533	3 248
2013	9 637	6 193	1 760	1 684	3 444
2014	9 768	6 235	1 810	1 723	3 533
2015	10 138	6 379	1 908	1 851	3 759
2016	10 401	6 389	1 984	2 028	4 012
davon ...					
<u>nach Geschlecht</u>					
Männer	4 923	2 957	945	1 021	1 966
Frauen	5 478	3 432	1 039	1 007	2 046
<u>nach Altersgruppen</u>					
unter 3	313	133	138	42	180
3 bis unter 6	201	62	104	35	139
6 bis unter 10	248	90	116	42	158
10 bis unter 15	234	92	104	38	142
15 bis unter 18	146	70	57	19	76
18 bis unter 25	1 023	585	165	273	438
25 bis unter 45	3 607	2 129	557	921	1 478
45 bis unter 65	2 403	1 613	355	435	790
65 bis unter 80	1 471	1 006	276	189	465
80 u.m.	755	609	112	34	146
<u>nach Familienstand</u>					
ledig	5 091	3 225	989	877	1 866
verheiratet	3 609	1 978	694	937	1 631
verwitwet	767	583	126	58	184
geschieden	934	603	175	156	331
<u>nach Religionszugehörigkeit</u>					
evangelisch	2 842	2 435	341	66	407
katholisch	2 574	1 742	469	363	832
sonstige oder keine	4 985	2 212	1 174	1 599	2 773
<u>nach dem Bezugsland¹</u>					
Europa (o. Deutschland)			1 472	1 523	2 995
dar. Türkei			193	225	418
Rumänien			268	171	439
Polen			249	102	351
ehem. Jugoslawien			79	232	311
Russland			184	61	245
Griechenland			49	88	137
Italien			36	130	166
Tschechien			107	19	126
Ukraine			116	109	225
Afrika			62	61	123
Asien			284	366	650
dar. Kasachstan			116	13	129
Irak			33	36	69
Amerika, Australien, sonst.			166	78	244

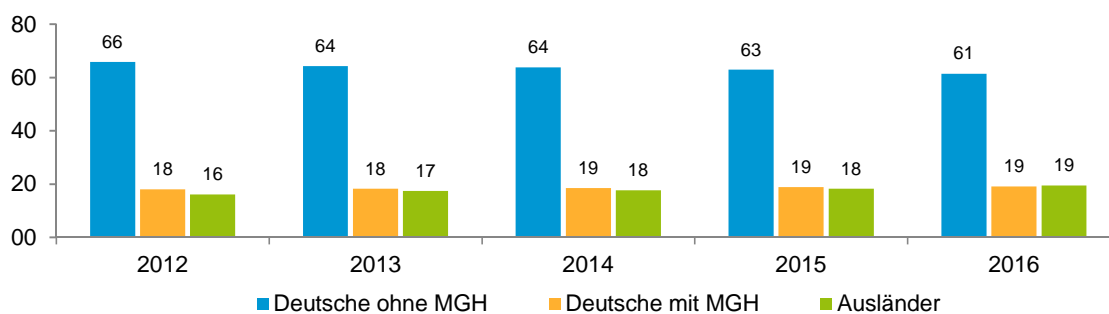
¹ Bezugsland ist bei Ausländern deren Staatsangehörigkeit, bei Deutschen mit Migrationshintergrund die zweite Staatsangehörigkeit oder das Geburtsland

Statistischer Bezirk: 26 Maxfeld

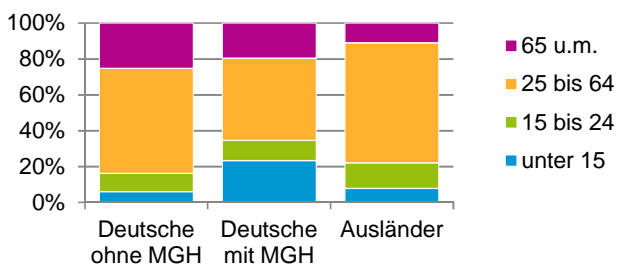


Einwohner nach Migrationshintergrund (MGH) 2012 - 2016

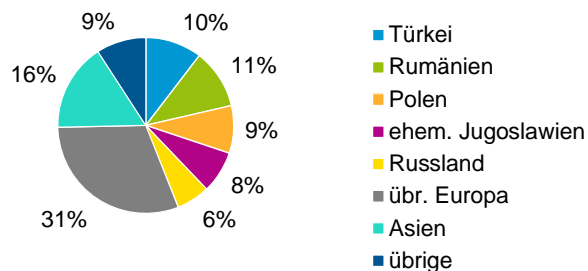
Anteil an der Gesamtbevölkerung in %



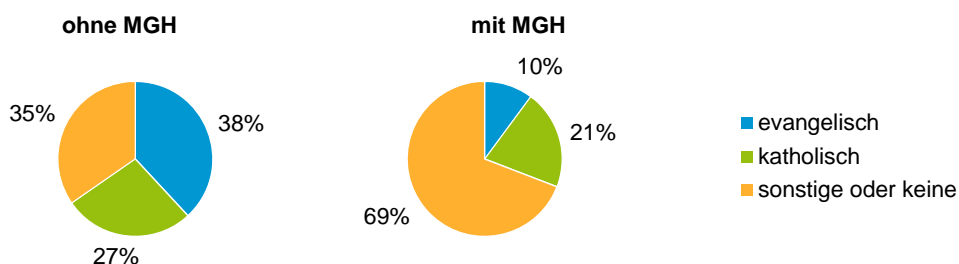
Einwohner 2016 nach MGH und Altersgruppen



Menschen mit MGH 2016 nach dem Bezugsland



Einwohner 2016 nach MGH und Religionszugehörigkeit

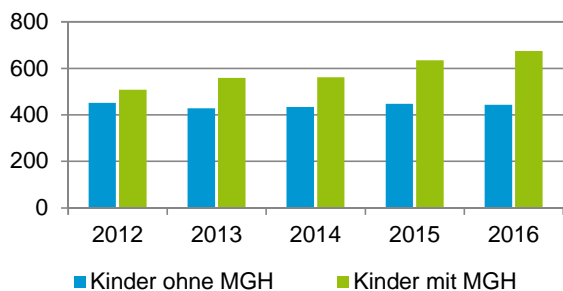


Statistischer Bezirk: 26 Maxfeld

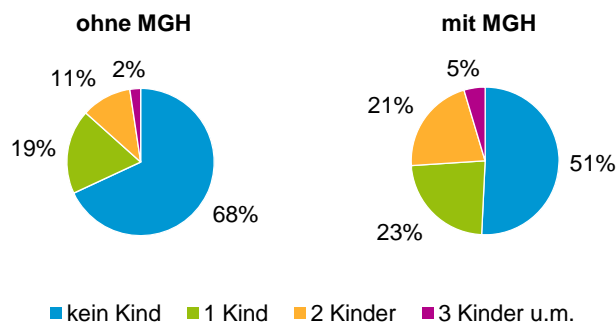
Privathaushalte und Personen in Privathaushalten nach dem Migrationshintergrund (MGH)

	Privathaushalte	Personen in Privathaushalten			
		Insgesamt	darunter Kinder unter 18 J.	darunter Personen mit MGH	darunter Kinder unter 18 J. mit MGH
2012	5 940	9 538	962	3 225	509
2013	5 993	9 655	989	3 431	560
2014	6 084	9 803	997	3 521	563
2015	6 282	10 196	1 084	3 750	636
2016	6 282	10 325	1 119	3 933	675
davon ...					
Einpersonenhaushalte nach dem Alter	3 675	3 675	-	967	-
unter 18 Jahre	2	2	-	1	-
18 bis 34 Jahre	1 381	1 381	-	403	-
35 bis 64 Jahre	1 415	1 415	-	363	-
65 Jahre und älter	877	877	-	200	-
Mehrpersonenhaushalte nach der Zahl der Personen im Haushalt	2 607	6 650	1 119	2 966	675
2 Personen	1 678	3 356	95	1 199	42
3 Personen	529	1 587	366	772	210
4 u.m. Personen	400	1 707	658	995	423
nach dem Haushaltstyp					
Haushalte ohne Kinder	1 603	3 505	-	1 319	-
Haushalte mit Kindern	767	2 637	1 119	1 461	675
darunter allein Erziehende	160	408	213	197	104
sonstige MPH	237	508	-	186	-
nach der Zahl der Kinder im Haushalt					
1 Kind	464	1 374	464	690	256
2 Kinder	258	1 040	516	635	334
3 u.m. Kinder	45	223	139	136	85

Kinder unter 18 Jahre nach MGH 2012 - 2016

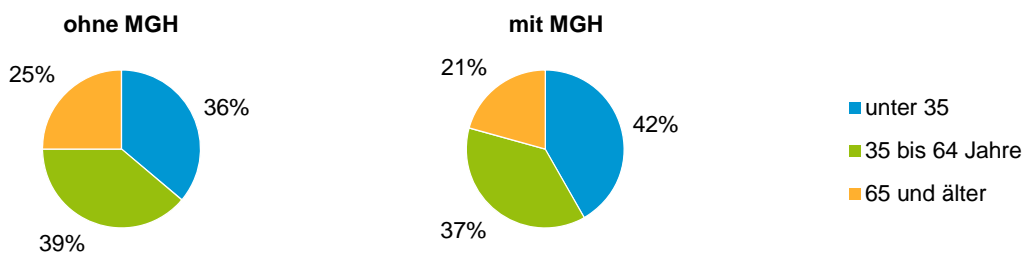


Einwohner in Mehrpersonenhaushalten 2016 nach MGH und Zahl der Kinder im Haushalt

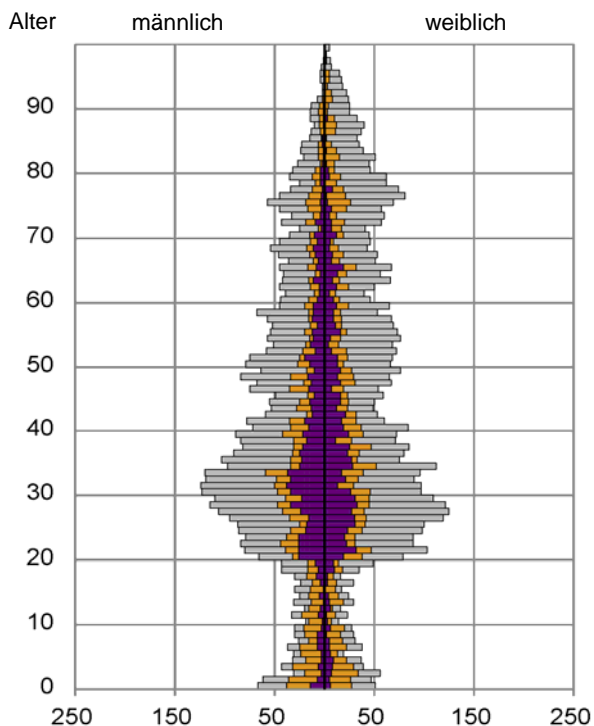


Statistischer Bezirk: 26 Maxfeld

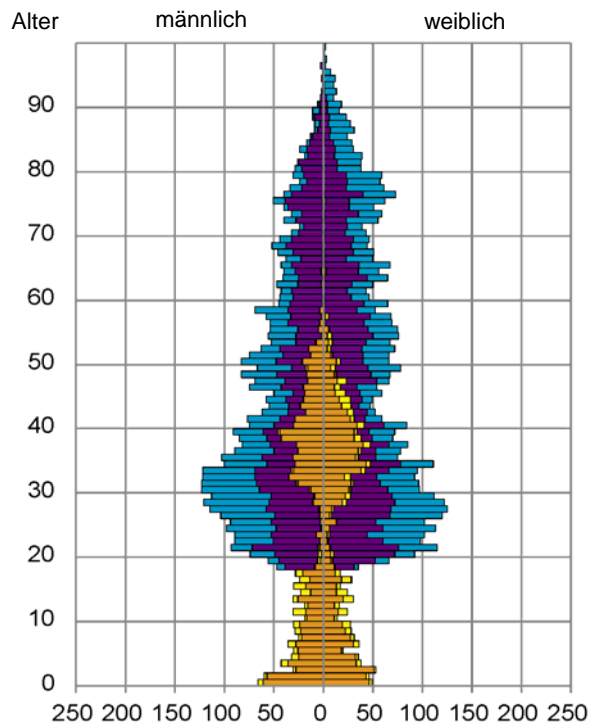
Einpersonenhaushalte 2016 nach Migrationshintergrund (MGH) und Alter



Bevölkerung am Ort der Hauptwohnung 2016
nach Migrationshintergrund



Bevölkerung in Privathaushalten 2016
nach Haushaltstypen



■ Deutsche ohne MGH
■ Deutsche mit MGH
■ Ausländer

■ Paar/Ehepaar mit Kind(ern)
■ Alleinerziehende
■ Haushalt ohne Kind(er)
■ Einpersonenhaushalt

Impressum

Herausgeber:
Stadt Nürnberg
Amt für Stadtforschung und Statistik
für Nürnberg und Fürth
Unschlittplatz 7a
90403 Nürnberg