

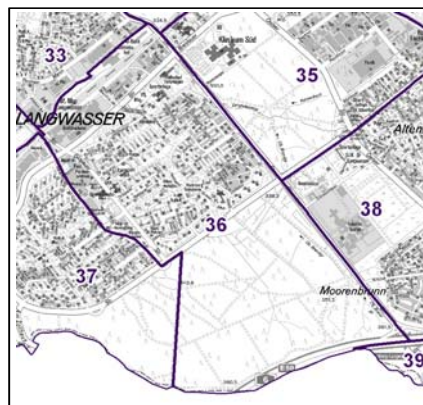
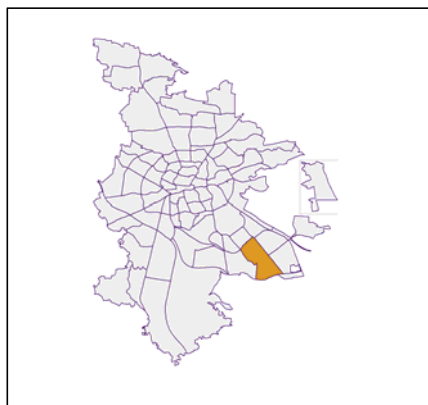
Datenblatt Migrationshintergrund Nürnberg Statistischer Bezirk: 36 Langwasser Südost

Bevölkerung mit Hauptwohnsitz in Nürnberg nach dem Migrationshintergrund (MGH)

	Insgesamt	Deutsche ohne MGH	Menschen mit MGH		
			Deutsche mit MGH	Ausländer	Insgesamt
2012	10 355	4 329	4 595	1 431	6 026
2013	10 358	4 300	4 547	1 511	6 058
2014	10 392	4 284	4 526	1 582	6 108
2015	10 474	4 162	4 537	1 775	6 312
2016	10 353	4 057	4 518	1 778	6 296
davon ...					
<u>nach Geschlecht</u>					
Männer	4 778	1 856	2 120	802	2 922
Frauen	5 575	2 201	2 398	976	3 374
<u>nach Altersgruppen</u>					
unter 3	279	68	174	37	211
3 bis unter 6	283	63	181	39	220
6 bis unter 10	398	82	261	55	316
10 bis unter 15	496	87	328	81	409
15 bis unter 18	343	85	185	73	258
18 bis unter 25	670	300	250	120	370
25 bis unter 45	2 260	668	924	668	1 592
45 bis unter 65	2 773	1 069	1 215	489	1 704
65 bis unter 80	1 932	1 065	690	177	867
80 u.m.	919	570	310	39	349
<u>nach Familienstand</u>					
ledig	3 785	1 393	1 795	597	2 392
verheiratet	4 561	1 669	1 943	949	2 892
verwitwet	1 029	562	390	77	467
geschieden	978	433	390	155	545
<u>nach Religionszugehörigkeit</u>					
evangelisch	2 752	1 625	1 054	73	1 127
katholisch	3 307	1 242	1 689	376	2 065
sonstige oder keine	4 294	1 190	1 775	1 329	3 104
<u>nach dem Bezugsland¹</u>					
Europa (o. Deutschland)			2 996	1 430	4 426
dar. Türkei			170	208	378
Rumänien			333	141	474
Polen			908	168	1 076
ehem. Jugoslawien			101	196	297
Russland			860	160	1 020
Griechenland			28	153	181
Italien			27	60	87
Tschechien			210	23	233
Ukraine			166	117	283
Afrika			100	63	163
Asien			1 260	257	1 517
dar. Kasachstan			824	34	858
Irak			110	57	167
Amerika, Australien, sonst.			162	28	190

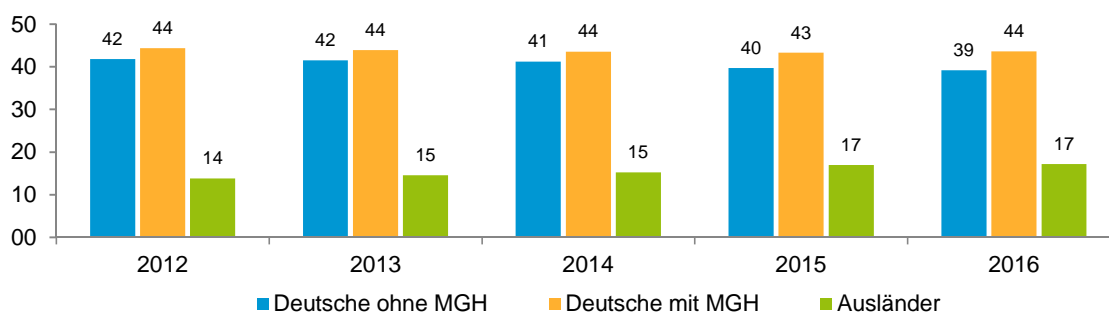
¹ Bezugsland ist bei Ausländern deren Staatsangehörigkeit, bei Deutschen mit Migrationshintergrund die zweite Staatsangehörigkeit oder das Geburtsland

Statistischer Bezirk: 36 Langwasser Südost

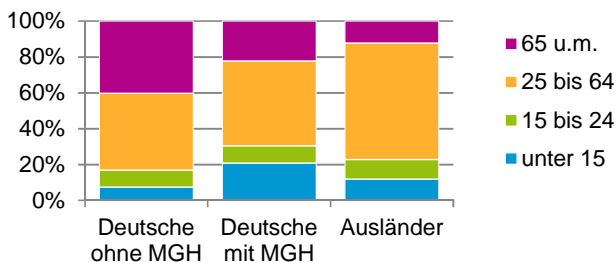


Einwohner nach Migrationshintergrund (MGH) 2012 - 2016

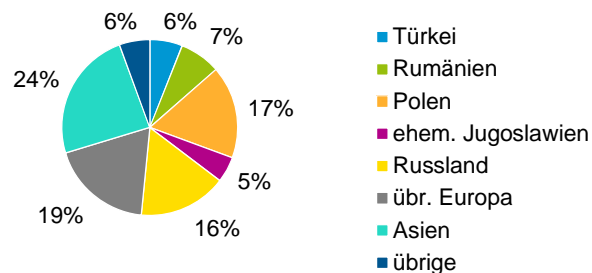
Anteil an der Gesamtbevölkerung in %



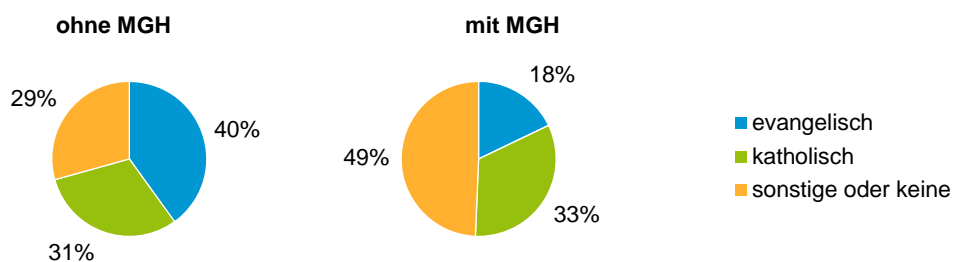
Einwohner 2016 nach MGH und Altersgruppen



Menschen mit MGH 2016 nach dem Bezugsland



Einwohner 2016 nach MGH und Religionszugehörigkeit

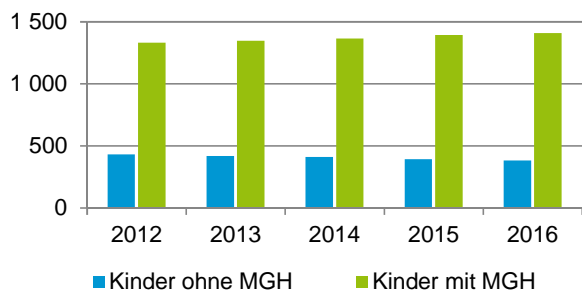


Statistischer Bezirk: 36 Langwasser Südost

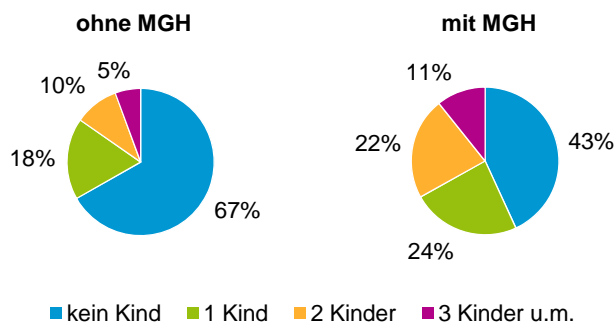
Privathaushalte und Personen in Privathaushalten nach dem Migrationshintergrund (MGH)

	Privathaushalte	Personen in Privathaushalten			
		Insgesamt	darunter Kinder unter 18 J.	darunter Personen mit MGH	darunter Kinder unter 18 J. mit MGH
2012	5 057	10 160	1 767	5 951	1 334
2013	5 050	10 169	1 769	5 990	1 349
2014	5 077	10 194	1 778	6 036	1 367
2015	5 087	10 172	1 789	6 136	1 396
2016	5 059	10 153	1 795	6 222	1 412
davon ...					
Einpersonenhaushalte nach dem Alter	2 105	2 105	-	943	-
unter 18 Jahre	4	4	-	1	-
18 bis 34 Jahre	309	309	-	160	-
35 bis 64 Jahre	793	793	-	375	-
65 Jahre und älter	999	999	-	407	-
Mehrpersonenhaushalte nach der Zahl der Personen im Haushalt	2 954	8 048	1 795	5 279	1 412
2 Personen	1 671	3 342	165	1 779	96
3 Personen	643	1 929	446	1 315	335
4 u.m. Personen	640	2 777	1 184	2 185	981
nach dem Haushaltstyp					
Haushalte ohne Kinder	1 534	3 451	-	1 889	-
Haushalte mit Kindern	1 103	3 920	1 795	3 000	1 412
darunter allein Erziehende	346	947	523	621	344
sonstige MPH	317	677	-	390	-
nach der Zahl der Kinder im Haushalt					
1 Kind	588	1 748	588	1 252	430
2 Kinder	372	1 448	744	1 179	618
3 u.m. Kinder	143	724	463	569	364

Kinder unter 18 Jahre nach MGH 2012 - 2016

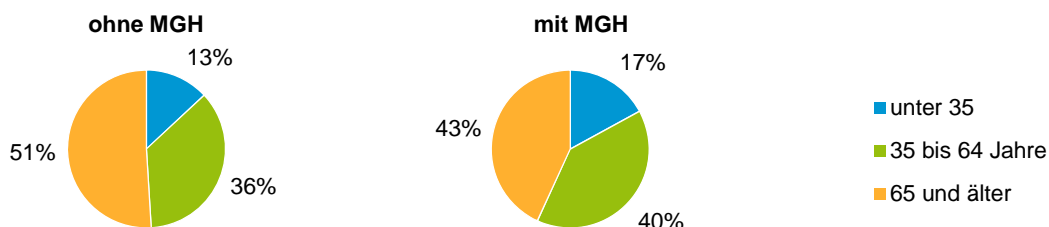


Einwohner in Mehrpersonenhaushalten 2016 nach MGH und Zahl der Kinder im Haushalt

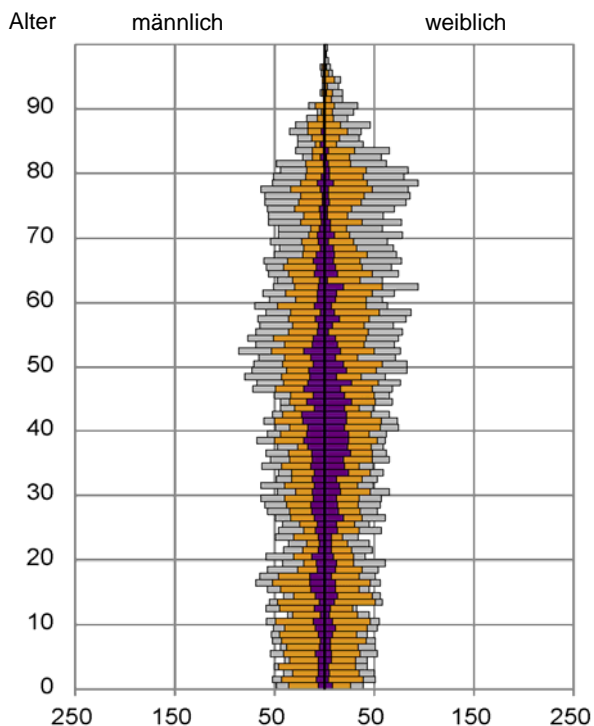


Statistischer Bezirk: 36 Langwasser Südost

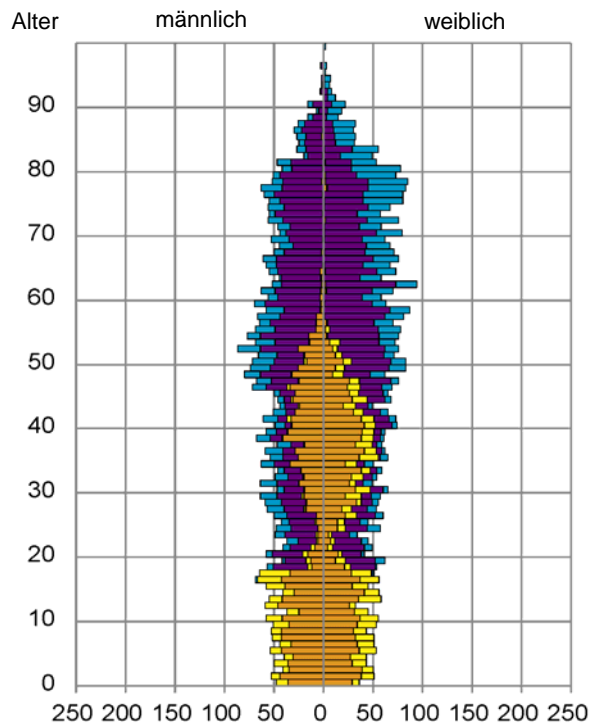
Einpersonenhaushalte 2016 nach Migrationshintergrund (MGH) und Alter



Bevölkerung am Ort der Hauptwohnung 2016
nach Migrationshintergrund



Bevölkerung in Privathaushalten 2016
nach Haushaltstypen



■ Deutsche ohne MGH
■ Deutsche mit MGH
■ Ausländer

■ Paar/Ehepaar mit Kind(ern)
■ Alleinerziehende
■ Haushalt ohne Kind(er)
■ Einpersonenhaushalt

Impressum

Herausgeber:
Stadt Nürnberg
Amt für Stadtforschung und Statistik
für Nürnberg und Fürth
Unschlittplatz 7a
90403 Nürnberg