

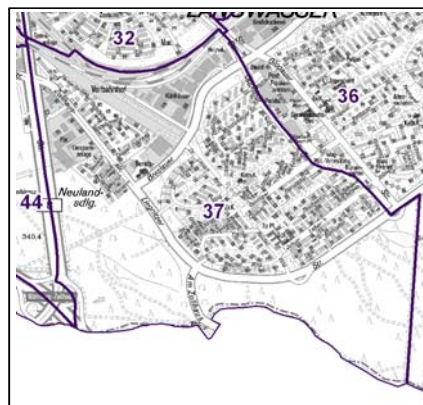
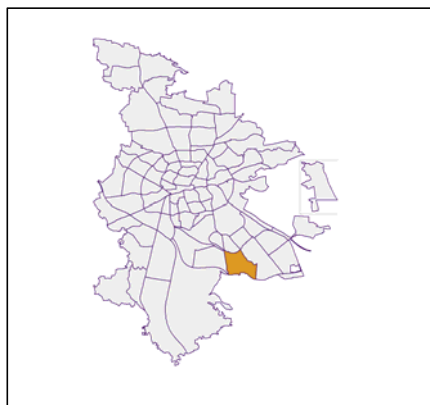
## Datenblatt Migrationshintergrund Nürnberg Statistischer Bezirk: 37 Langwasser Südwest

### Bevölkerung mit Hauptwohnsitz in Nürnberg nach dem Migrationshintergrund (MGH)

	Insgesamt	Deutsche ohne MGH	Menschen mit MGH		
			Deutsche mit MGH	Ausländer	Insgesamt
<b>2012</b>	<b>8 332</b>	<b>4 513</b>	<b>2 987</b>	<b>832</b>	<b>3 819</b>
<b>2013</b>	<b>8 315</b>	<b>4 524</b>	<b>2 907</b>	<b>884</b>	<b>3 791</b>
<b>2014</b>	<b>8 322</b>	<b>4 419</b>	<b>2 943</b>	<b>960</b>	<b>3 903</b>
<b>2015</b>	<b>9 354</b>	<b>4 348</b>	<b>2 963</b>	<b>2 043</b>	<b>5 006</b>
<b>2016</b>	<b>8 267</b>	<b>4 237</b>	<b>3 002</b>	<b>1 028</b>	<b>4 030</b>
davon ...					
<b><u>nach Geschlecht</u></b>					
Männer	3 875	1 965	1 423	487	1 910
Frauen	4 392	2 272	1 579	541	2 120
<b><u>nach Altersgruppen</u></b>					
unter 3	189	47	130	12	142
3 bis unter 6	189	54	124	11	135
6 bis unter 10	222	62	147	13	160
10 bis unter 15	257	62	165	30	195
15 bis unter 18	198	67	101	30	131
18 bis unter 25	473	266	140	67	207
25 bis unter 45	1 940	846	689	405	1 094
45 bis unter 65	2 294	1 250	749	295	1 044
65 bis unter 80	1 733	1 067	528	138	666
80 u.m.	772	516	229	27	256
<b><u>nach Familienstand</u></b>					
ledig	2 750	1 361	1 103	286	1 389
verheiratet	3 764	1 830	1 378	556	1 934
verwitwet	915	579	279	57	336
geschieden	838	467	242	129	371
<b><u>nach Religionszugehörigkeit</u></b>					
evangelisch	2 398	1 624	732	42	774
katholisch	2 644	1 354	1 110	180	1 290
sonstige oder keine	3 225	1 259	1 160	806	1 966
<b><u>nach dem Bezugsland<sup>1</sup></u></b>					
Europa (o. Deutschland)			2 115	828	2 943
dar. Türkei			174	156	330
Rumänien			330	83	413
Polen			564	86	650
ehem. Jugoslawien			51	109	160
Russland			467	84	551
Griechenland			14	71	85
Italien			18	33	51
Tschechien			212	26	238
Ukraine			119	73	192
Afrika			49	32	81
Asien			689	137	826
dar. Kasachstan			454	16	470
Irak			36	19	55
Amerika, Australien, sonst.			149	31	180

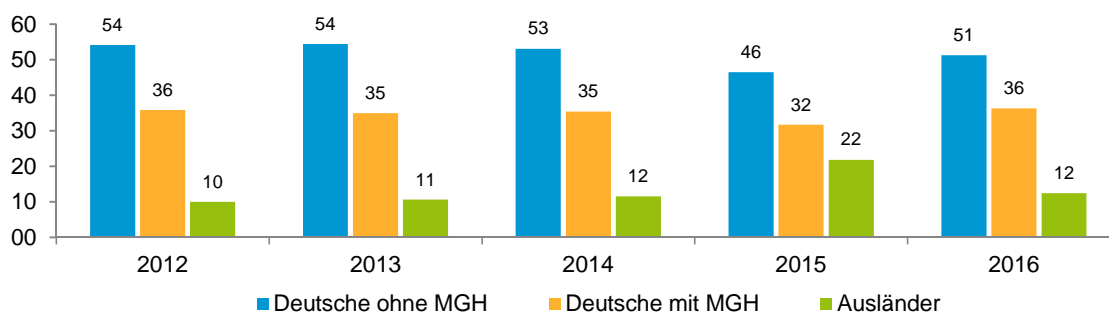
<sup>1</sup> Bezugsland ist bei Ausländern deren Staatsangehörigkeit, bei Deutschen mit Migrationshintergrund die zweite Staatsangehörigkeit oder das Geburtsland

## Statistischer Bezirk: 37 Langwasser Südwest

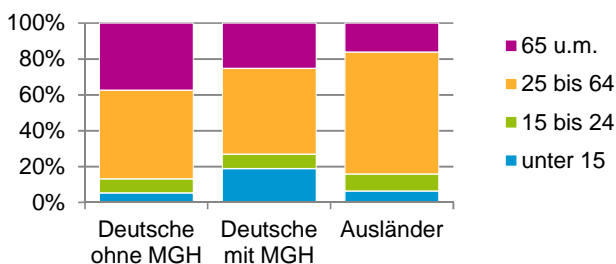


### Einwohner nach Migrationshintergrund (MGH) 2012 - 2016

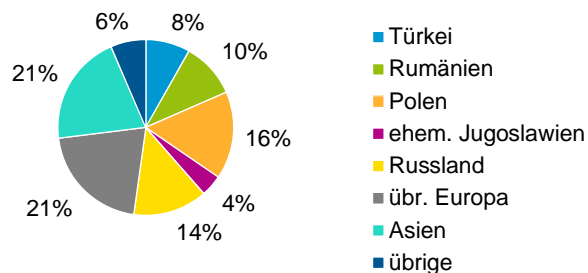
Anteil an der Gesamtbevölkerung in %



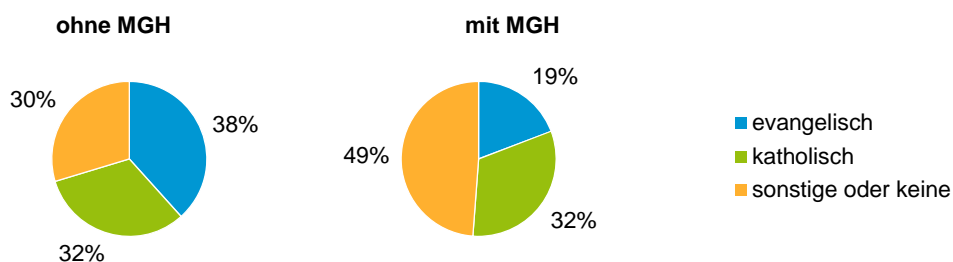
### Einwohner 2016 nach MGH und Altersgruppen



### Menschen mit MGH 2016 nach dem Bezugsland



### Einwohner 2016 nach MGH und Religionszugehörigkeit

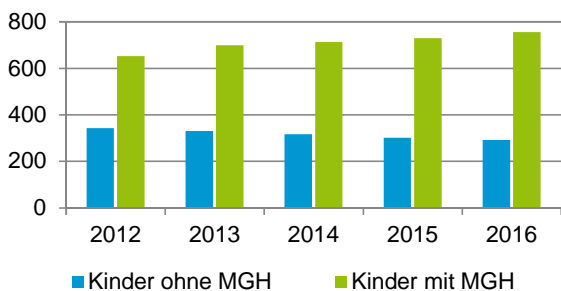


## Statistischer Bezirk: 37 Langwasser Südwest

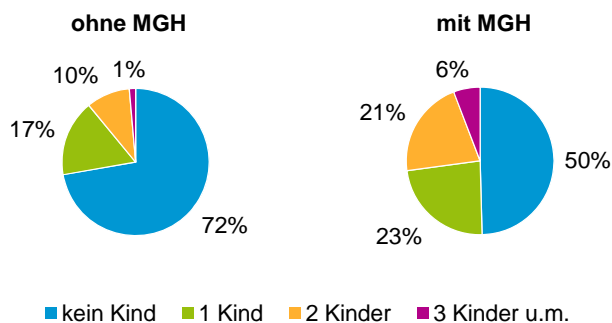
### Privathaushalte und Personen in Privathaushalten nach dem Migrationshintergrund (MGH)

	Privathaushalte	Personen in Privathaushalten			
		Insgesamt	darunter Kinder unter 18 J.	darunter Personen mit MGH	darunter Kinder unter 18 J. mit MGH
<b>2012</b>	<b>4 538</b>	<b>8 377</b>	<b>997</b>	<b>3 826</b>	<b>653</b>
<b>2013</b>	<b>4 542</b>	<b>8 361</b>	<b>1 031</b>	<b>3 800</b>	<b>700</b>
<b>2014</b>	<b>4 567</b>	<b>8 375</b>	<b>1 031</b>	<b>3 912</b>	<b>714</b>
<b>2015</b>	<b>4 621</b>	<b>8 390</b>	<b>1 033</b>	<b>3 993</b>	<b>730</b>
<b>2016</b>	<b>4 542</b>	<b>8 300</b>	<b>1 050</b>	<b>4 016</b>	<b>757</b>
davon ...					
<b>Einpersonenhaushalte nach dem Alter</b>	<b>2 197</b>	<b>2 197</b>	<b>-</b>	<b>778</b>	<b>-</b>
unter 18 Jahre	1	1	-	-	-
18 bis 34 Jahre	411	411	-	149	-
35 bis 64 Jahre	791	791	-	296	-
65 Jahre und älter	994	994	-	333	-
<b>Mehrpersonenhaushalte nach der Zahl der Personen im Haushalt</b>	<b>2 345</b>	<b>6 103</b>	<b>1 050</b>	<b>3 238</b>	<b>757</b>
2 Personen	1 427	2 854	93	1 174	50
3 Personen	520	1 560	317	904	207
4 u.m. Personen	398	1 689	640	1 160	500
<b>nach dem Haushaltstyp</b>					
Haushalte ohne Kinder	1 413	3 180	-	1 401	-
Haushalte mit Kindern	703	2 428	1 050	1 633	757
darunter allein Erziehende	169	424	218	241	124
sonstige MPH	229	495	-	204	-
<b>nach der Zahl der Kinder im Haushalt</b>					
1 Kind	414	1 236	414	756	265
2 Kinder	246	965	492	689	368
3 u.m. Kinder	43	227	144	188	124

Kinder unter 18 Jahre nach MGH 2012 - 2016

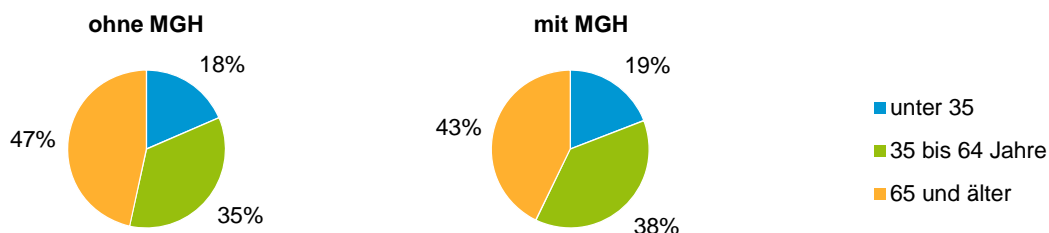


Einwohner in Mehrpersonenhaushalten 2016 nach MGH und Zahl der Kinder im Haushalt

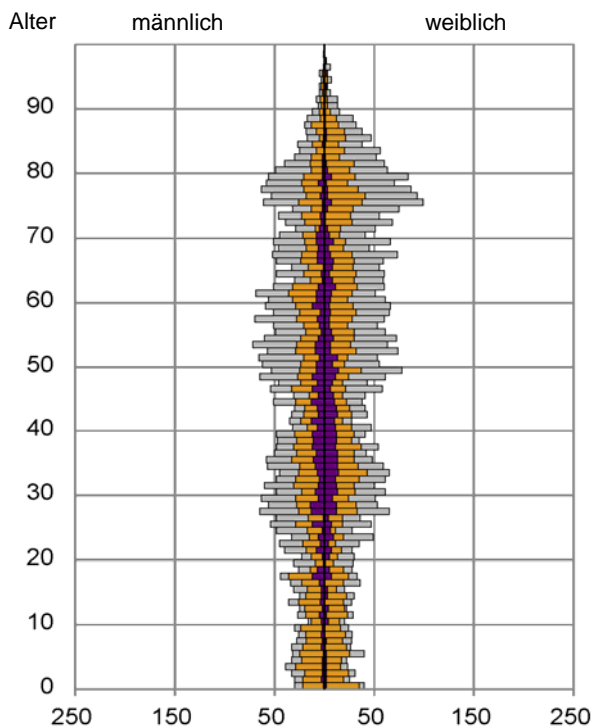


## Statistischer Bezirk: 37 Langwasser Südwest

### Einpersonenhaushalte 2016 nach Migrationshintergrund (MGH) und Alter

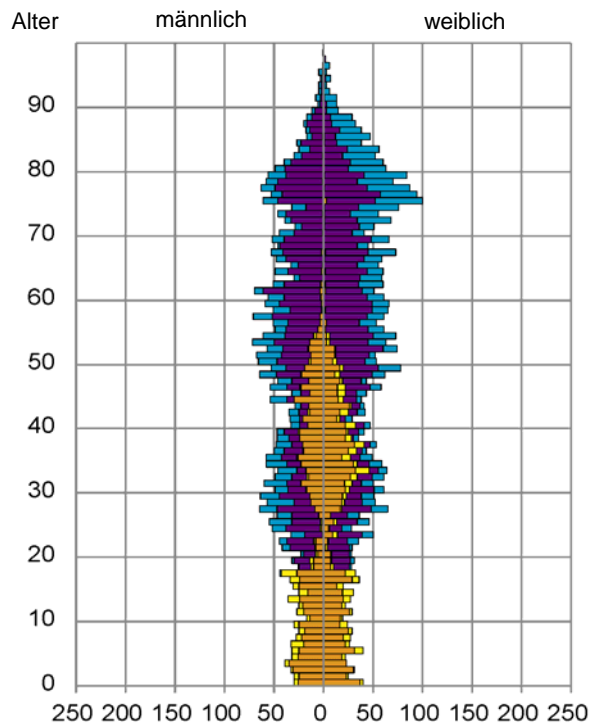


Bevölkerung am Ort der Hauptwohnung 2016  
nach Migrationshintergrund



- Deutsche ohne MGH
- Deutsche mit MGH
- Ausländer

Bevölkerung in Privathaushalten 2016  
nach Haushaltstypen



- Paar/Ehepaar mit Kind(ern)
- Alleinerziehende
- Haushalt ohne Kind(er)
- Einpersonenhaushalt

#### Impressum

Herausgeber:  
Stadt Nürnberg  
Amt für Stadtforschung und Statistik  
für Nürnberg und Fürth  
Unschlittplatz 7a  
90403 Nürnberg