

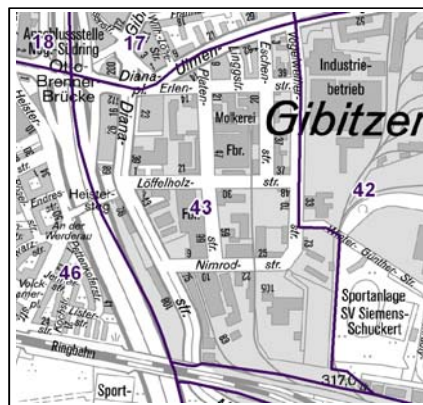
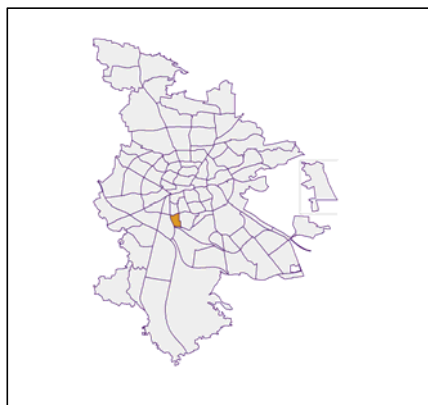
Datenblatt Migrationshintergrund Nürnberg Statistischer Bezirk: 43 Dianastraße

Bevölkerung mit Hauptwohnsitz in Nürnberg nach dem Migrationshintergrund (MGH)

| | Insgesamt | Deutsche ohne MGH | Menschen mit MGH | | |
|---|--------------|----------------------|---------------------|--------------|--------------|
| | | | Deutsche mit MGH | Ausländer | Insgesamt |
| 2012 | 2 348 | 762 | 585 | 1 001 | 1 586 |
| 2013 | 2 397 | 752 | 620 | 1 025 | 1 645 |
| 2014 | 2 368 | 740 | 600 | 1 028 | 1 628 |
| 2015 | 2 434 | 700 | 610 | 1 124 | 1 734 |
| 2016 | 2 378 | 657 | 619 | 1 102 | 1 721 |
| davon ... | | | | | |
| <u>nach Geschlecht</u> | | | | | |
| Männer | 1 229 | 316 | 311 | 602 | 913 |
| Frauen | 1 149 | 341 | 308 | 500 | 808 |
| <u>nach Altersgruppen</u> | | | | | |
| unter 3 | 87 | 10 | 53 | 24 | 77 |
| 3 bis unter 6 | 69 | 10 | 40 | 19 | 59 |
| 6 bis unter 10 | 90 | 5 | 69 | 16 | 85 |
| 10 bis unter 15 | 132 | 22 | 85 | 25 | 110 |
| 15 bis unter 18 | 74 | 8 | 34 | 32 | 66 |
| 18 bis unter 25 | 228 | 75 | 57 | 96 | 153 |
| 25 bis unter 45 | 825 | 224 | 144 | 457 | 601 |
| 45 bis unter 65 | 589 | 192 | 93 | 304 | 397 |
| 65 bis unter 80 | 231 | 74 | 39 | 118 | 157 |
| 80 u.m. | 53 | 37 | 5 | 11 | 16 |
| <u>nach Familienstand</u> | | | | | |
| ledig | 1 145 | 357 | 414 | 374 | 788 |
| verheiratet | 892 | 155 | 140 | 597 | 737 |
| verwitwet | 79 | 42 | 12 | 25 | 37 |
| geschieden | 262 | 103 | 53 | 106 | 159 |
| <u>nach Religionszugehörigkeit</u> | | | | | |
| evangelisch | 374 | 264 | 74 | 36 | 110 |
| katholisch | 519 | 182 | 102 | 235 | 337 |
| sonstige oder keine | 1 485 | 211 | 443 | 831 | 1 274 |
| <u>nach dem Bezugsland¹</u> | | | | | |
| Europa (o. Deutschland) | | | 449 | 948 | 1 397 |
| dar. Türkei | | | 175 | 273 | 448 |
| Rumänien | | | 51 | 104 | 155 |
| Polen | | | 37 | 62 | 99 |
| ehem. Jugoslawien | | | 52 | 177 | 229 |
| Russland | | | 52 | 27 | 79 |
| Griechenland | | | 14 | 93 | 107 |
| Italien | | | 27 | 88 | 115 |
| Tschechien | | | 8 | 9 | 17 |
| Ukraine | | | 12 | 25 | 37 |
| Afrika | | | 37 | 43 | 80 |
| Asien | | | 84 | 101 | 185 |
| dar. Kasachstan | | | 19 | - | 19 |
| Irak | | | 10 | 28 | 38 |
| Amerika, Australien, sonst. | | | 49 | 10 | 59 |

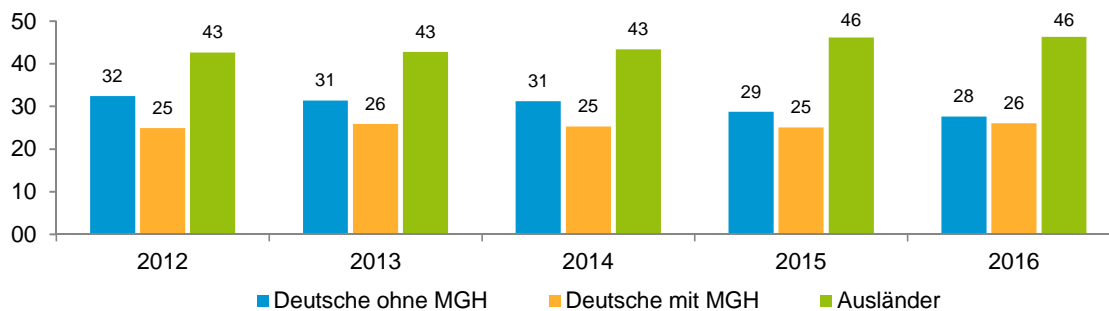
¹ Bezugsland ist bei Ausländern deren Staatsangehörigkeit, bei Deutschen mit Migrationshintergrund die zweite Staatsangehörigkeit oder das Geburtsland

Statistischer Bezirk: 43 Dianastraße

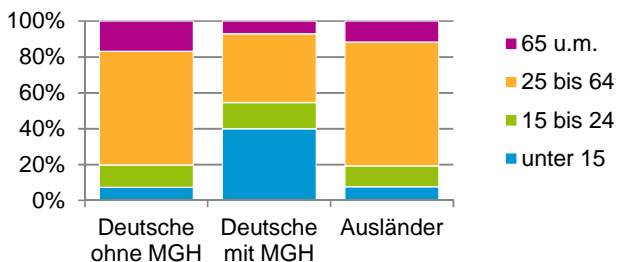


Einwohner nach Migrationshintergrund (MGH) 2012 - 2016

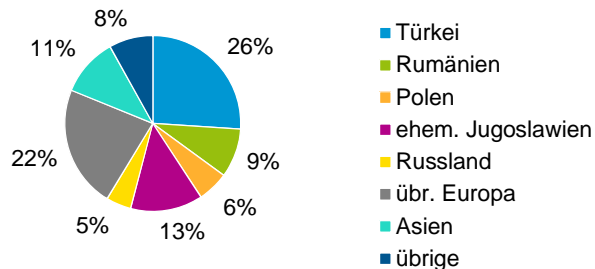
Anteil an der Gesamtbevölkerung in %



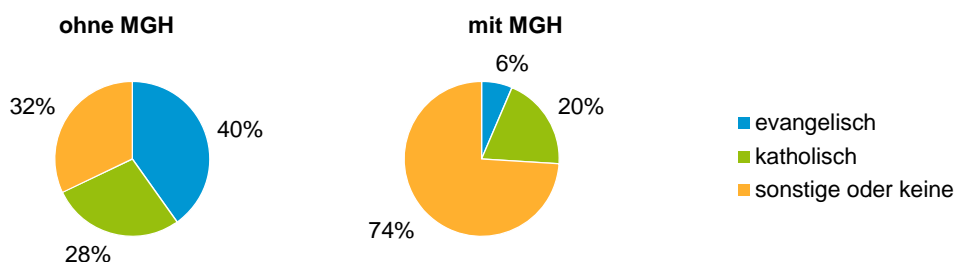
Einwohner 2016 nach MGH und Altersgruppen



Menschen mit MGH 2016 nach dem Bezugsland



Einwohner 2016 nach MGH und Religionszugehörigkeit

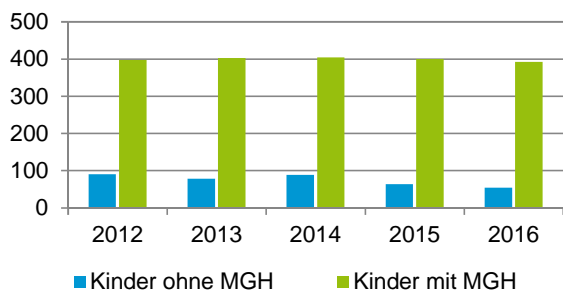


Statistischer Bezirk: 43 Dianastraße

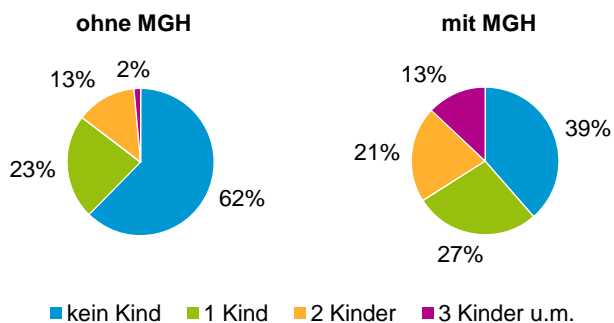
Privathaushalte und Personen in Privathaushalten nach dem Migrationshintergrund (MGH)

| | Privathaushalte | Personen in Privathaushalten | | | |
|---|-----------------|------------------------------|-----------------------------|---------------------------|-------------------------------------|
| | | Insgesamt | darunter Kinder unter 18 J. | darunter Personen mit MGH | darunter Kinder unter 18 J. mit MGH |
| 2012 | 1 211 | 2 369 | 489 | 1 592 | 398 |
| 2013 | 1 262 | 2 421 | 482 | 1 652 | 403 |
| 2014 | 1 240 | 2 393 | 494 | 1 637 | 405 |
| 2015 | 1 265 | 2 422 | 465 | 1 704 | 401 |
| 2016 | 1 207 | 2 351 | 448 | 1 690 | 393 |
| davon ... | | | | | |
| Einpersonenhaushalte nach dem Alter | 606 | 606 | - | 293 | - |
| unter 18 Jahre | - | - | - | - | - |
| 18 bis 34 Jahre | 219 | 219 | - | 110 | - |
| 35 bis 64 Jahre | 278 | 278 | - | 137 | - |
| 65 Jahre und älter | 109 | 109 | - | 46 | - |
| Mehrpersonenhaushalte nach der Zahl der Personen im Haushalt | 601 | 1 745 | 448 | 1 397 | 393 |
| 2 Personen | 292 | 584 | 48 | 381 | 28 |
| 3 Personen | 150 | 450 | 109 | 361 | 90 |
| 4 u.m. Personen | 159 | 711 | 291 | 655 | 275 |
| nach dem Haushaltstyp | | | | | |
| Haushalte ohne Kinder | 265 | 622 | - | 446 | - |
| Haushalte mit Kindern | 276 | 989 | 448 | 858 | 393 |
| darunter allein Erziehende | 88 | 234 | 127 | 163 | 89 |
| sonstige MPH | 60 | 134 | - | 93 | - |
| nach der Zahl der Kinder im Haushalt | | | | | |
| 1 Kind | 154 | 463 | 154 | 383 | 124 |
| 2 Kinder | 87 | 340 | 174 | 294 | 152 |
| 3 u.m. Kinder | 35 | 186 | 120 | 181 | 117 |

Kinder unter 18 Jahre nach MGH 2012 - 2016

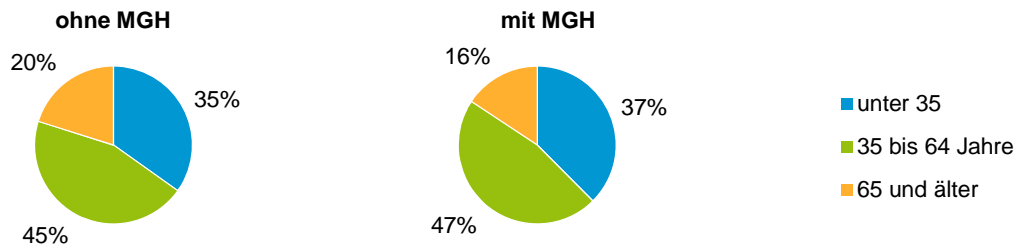


Einwohner in Mehrpersonenhaushalten 2016 nach MGH und Zahl der Kinder im Haushalt

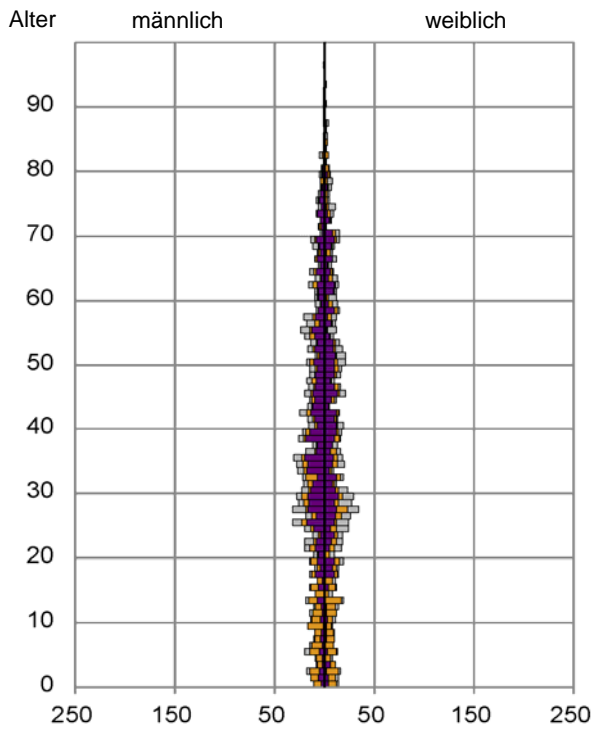


Statistischer Bezirk: 43 Dianastraße

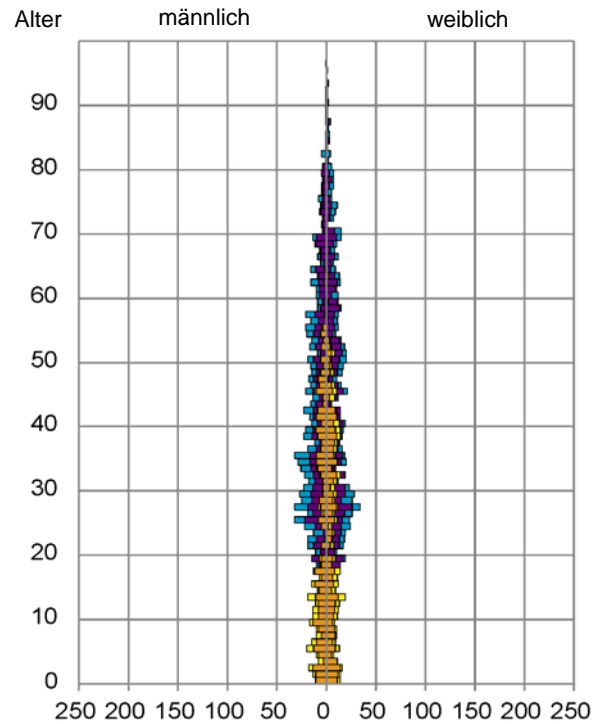
Einpersonenhaushalte 2016 nach Migrationshintergrund (MGH) und Alter



Bevölkerung am Ort der Hauptwohnung 2016 nach Migrationshintergrund



Bevölkerung in Privathaushalten 2016 nach Haushaltstypen



■ Deutsche ohne MGH
■ Deutsche mit MGH
■ Ausländer

■ Paar/Ehepaar mit Kind(ern)
■ Alleinerziehende
■ Haushalt ohne Kind(er)
■ Einpersonenhaushalt

Impressum

Herausgeber:
Stadt Nürnberg
Amt für Stadtforschung und Statistik
für Nürnberg und Fürth
Unschlittplatz 7a
90403 Nürnberg