

Datenblatt Migrationshintergrund Nürnberg

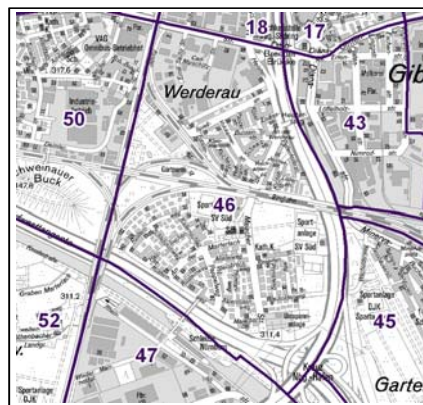
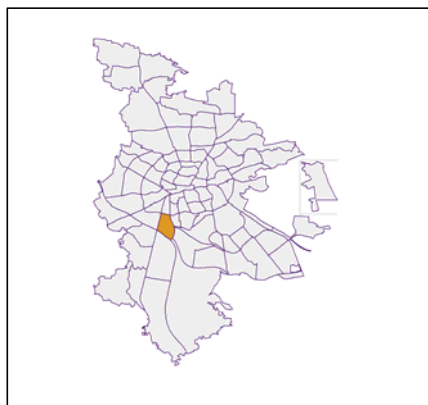
Statistischer Bezirk: 46 Werderau

Bevölkerung mit Hauptwohnsitz in Nürnberg nach dem Migrationshintergrund (MGH)

| | Insgesamt | Deutsche ohne MGH | Menschen mit MGH | | |
|---|--------------|----------------------|---------------------|--------------|--------------|
| | | | Deutsche mit MGH | Ausländer | Insgesamt |
| 2012 | 4 755 | 2 064 | 1 378 | 1 313 | 2 691 |
| 2013 | 4 745 | 2 030 | 1 408 | 1 307 | 2 715 |
| 2014 | 4 735 | 1 986 | 1 419 | 1 330 | 2 749 |
| 2015 | 4 851 | 1 959 | 1 437 | 1 455 | 2 892 |
| 2016 | 4 709 | 1 953 | 1 427 | 1 329 | 2 756 |
| davon ... | | | | | |
| <u>nach Geschlecht</u> | | | | | |
| Männer | 2 311 | 941 | 712 | 658 | 1 370 |
| Frauen | 2 398 | 1 012 | 715 | 671 | 1 386 |
| <u>nach Altersgruppen</u> | | | | | |
| unter 3 | 152 | 37 | 104 | 11 | 115 |
| 3 bis unter 6 | 124 | 29 | 85 | 10 | 95 |
| 6 bis unter 10 | 179 | 45 | 120 | 14 | 134 |
| 10 bis unter 15 | 215 | 55 | 138 | 22 | 160 |
| 15 bis unter 18 | 169 | 41 | 102 | 26 | 128 |
| 18 bis unter 25 | 399 | 147 | 103 | 149 | 252 |
| 25 bis unter 45 | 1 184 | 404 | 300 | 480 | 780 |
| 45 bis unter 65 | 1 356 | 653 | 296 | 407 | 703 |
| 65 bis unter 80 | 655 | 339 | 132 | 184 | 316 |
| 80 u.m. | 276 | 203 | 47 | 26 | 73 |
| <u>nach Familienstand</u> | | | | | |
| ledig | 1 775 | 675 | 747 | 353 | 1 100 |
| verheiratet | 2 315 | 902 | 566 | 847 | 1 413 |
| verwitwet | 309 | 202 | 50 | 57 | 107 |
| geschieden | 310 | 174 | 64 | 72 | 136 |
| <u>nach Religionszugehörigkeit</u> | | | | | |
| evangelisch | 1 078 | 811 | 254 | 13 | 267 |
| katholisch | 1 178 | 525 | 296 | 357 | 653 |
| sonstige oder keine | 2 453 | 617 | 877 | 959 | 1 836 |
| <u>nach dem Bezugsland¹</u> | | | | | |
| Europa (o. Deutschland) | | | 1 169 | 1 271 | 2 440 |
| dar. Türkei | | | 454 | 582 | 1 036 |
| Rumänien | | | 250 | 72 | 322 |
| Polen | | | 97 | 36 | 133 |
| ehem. Jugoslawien | | | 94 | 131 | 225 |
| Russland | | | 45 | 14 | 59 |
| Griechenland | | | 29 | 52 | 81 |
| Italien | | | 77 | 237 | 314 |
| Tschechien | | | 42 | 9 | 51 |
| Ukraine | | | 24 | 23 | 47 |
| Afrika | | | 26 | 9 | 35 |
| Asien | | | 125 | 40 | 165 |
| dar. Kasachstan | | | 60 | 1 | 61 |
| Irak | | | 17 | 15 | 32 |
| Amerika, Australien, sonst. | | | 107 | 9 | 116 |

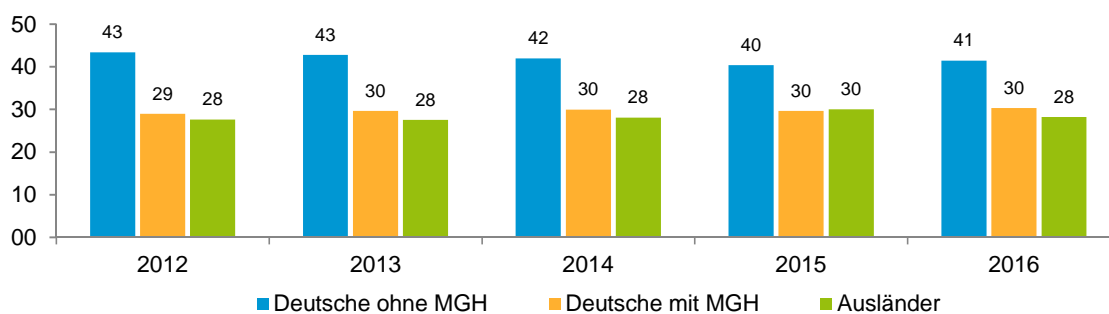
¹ Bezugsland ist bei Ausländern deren Staatsangehörigkeit, bei Deutschen mit Migrationshintergrund die zweite Staatsangehörigkeit oder das Geburtsland

Statistischer Bezirk: 46 Werderau

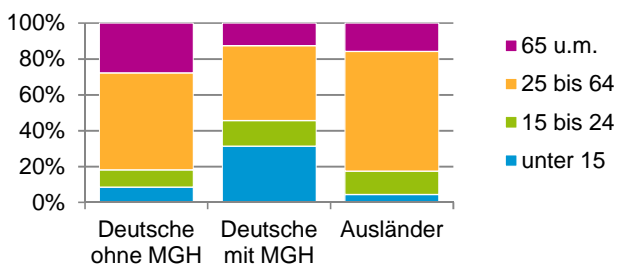


Einwohner nach Migrationshintergrund (MGH) 2012 - 2016

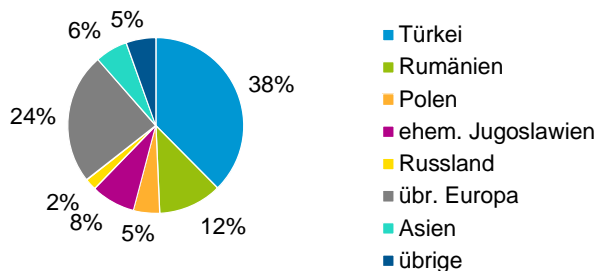
Anteil an der Gesamtbevölkerung in %



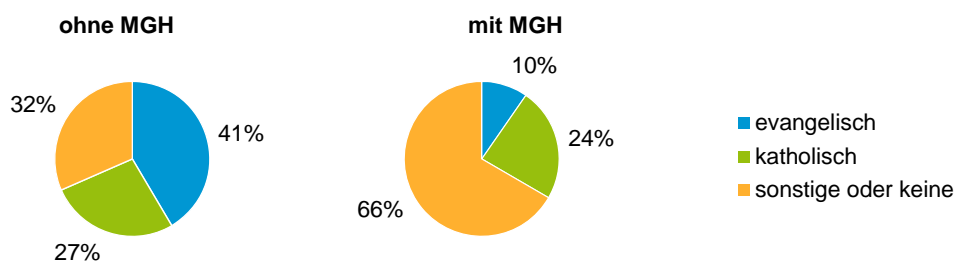
Einwohner 2016 nach MGH und Altersgruppen



Menschen mit MGH 2016 nach dem Bezugsland



Einwohner 2016 nach MGH und Religionszugehörigkeit

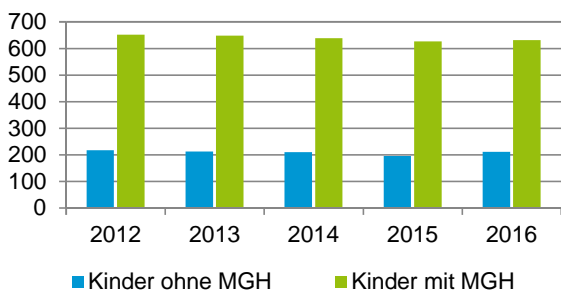


Statistischer Bezirk: 46 Werderau

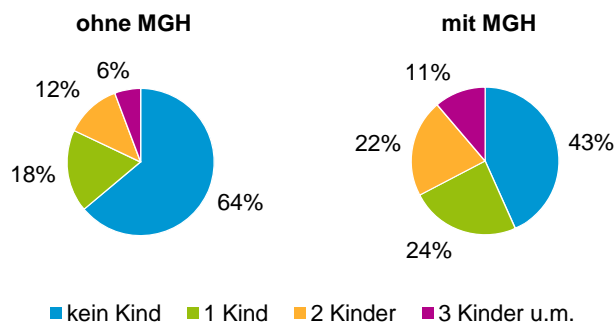
Privathaushalte und Personen in Privathaushalten nach dem Migrationshintergrund (MGH)

| | Privathaushalte | Personen in Privathaushalten | | | |
|--|-----------------|------------------------------|-----------------------------|---------------------------|-------------------------------------|
| | | Insgesamt | darunter Kinder unter 18 J. | darunter Personen mit MGH | darunter Kinder unter 18 J. mit MGH |
| 2012 | 2 144 | 4 781 | 871 | 2 699 | 653 |
| 2013 | 2 159 | 4 770 | 862 | 2 726 | 649 |
| 2014 | 2 171 | 4 760 | 849 | 2 755 | 639 |
| 2015 | 2 156 | 4 735 | 823 | 2 763 | 627 |
| 2016 | 2 128 | 4 727 | 844 | 2 757 | 632 |
| davon ... | | | | | |
| Einpersonenhaushalte | 742 | 742 | - | 259 | - |
| <u>nach dem Alter</u> | | | | | |
| unter 18 Jahre | 1 | 1 | - | 1 | - |
| 18 bis 34 Jahre | 163 | 163 | - | 73 | - |
| 35 bis 64 Jahre | 319 | 319 | - | 111 | - |
| 65 Jahre und älter | 259 | 259 | - | 74 | - |
| Mehrpersonenhaushalte | 1 386 | 3 985 | 844 | 2 498 | 632 |
| <u>nach der Zahl der Personen im Haushalt</u> | | | | | |
| 2 Personen | 700 | 1 400 | 46 | 658 | 25 |
| 3 Personen | 321 | 963 | 184 | 630 | 128 |
| 4 u.m. Personen | 365 | 1 622 | 614 | 1 210 | 479 |
| <u>nach dem Haushaltstyp</u> | | | | | |
| Haushalte ohne Kinder | 774 | 1 813 | - | 984 | - |
| Haushalte mit Kindern | 514 | 1 952 | 844 | 1 416 | 632 |
| darunter allein Erziehende | 94 | 261 | 144 | 154 | 86 |
| sonstige MPH | 98 | 220 | - | 98 | - |
| <u>nach der Zahl der Kinder im Haushalt</u> | | | | | |
| 1 Kind | 269 | 869 | 269 | 600 | 192 |
| 2 Kinder | 175 | 717 | 350 | 535 | 265 |
| 3 u.m. Kinder | 70 | 366 | 225 | 281 | 175 |

Kinder unter 18 Jahre nach MGH 2012 - 2016

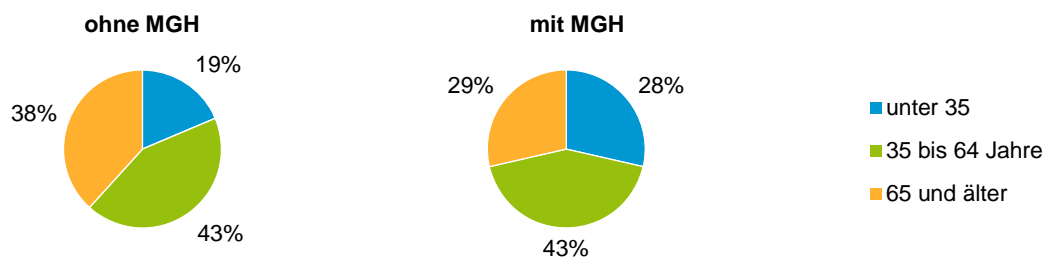


Einwohner in Mehrpersonenhaushalten 2016 nach MGH und Zahl der Kinder im Haushalt

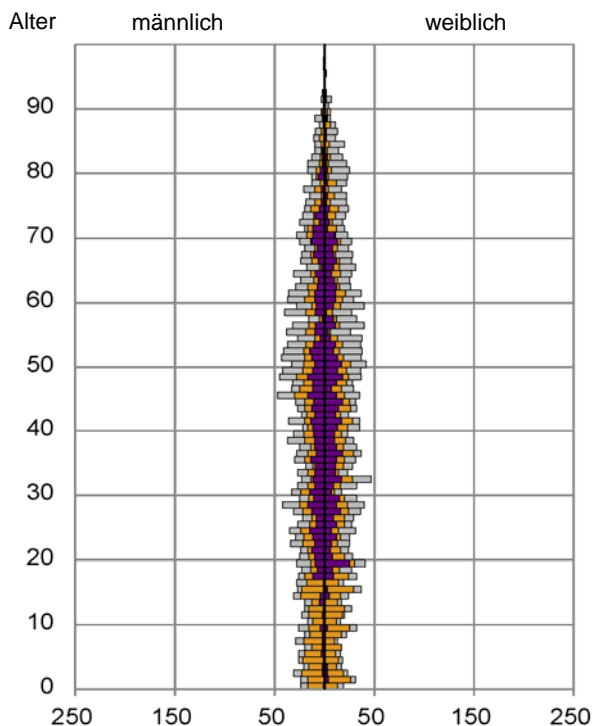


Statistischer Bezirk: 46 Werderau

Einpersonenhaushalte 2016 nach Migrationshintergrund (MGH) und Alter

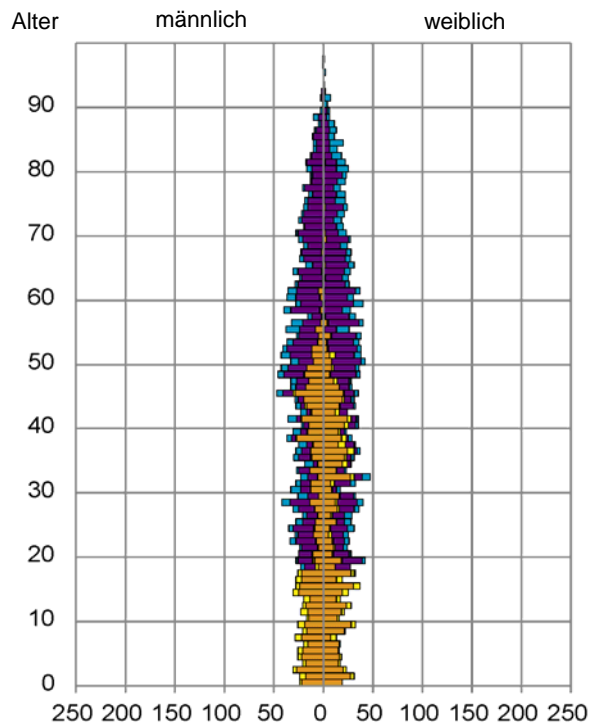


Bevölkerung am Ort der Hauptwohnung 2016 nach Migrationshintergrund



- Deutsche ohne MGH
- Deutsche mit MGH
- Ausländer

Bevölkerung in Privathaushalten 2016 nach Haushaltstypen



- Paar/Ehepaar mit Kind(ern)
- Alleinerziehende
- Haushalt ohne Kind(er)
- Einpersonenhaushalt

Impressum

Herausgeber:
Stadt Nürnberg
Amt für Stadtforschung und Statistik
für Nürnberg und Fürth
Unschlittplatz 7a
90403 Nürnberg