

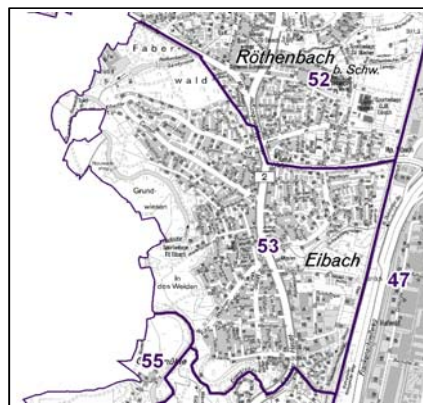
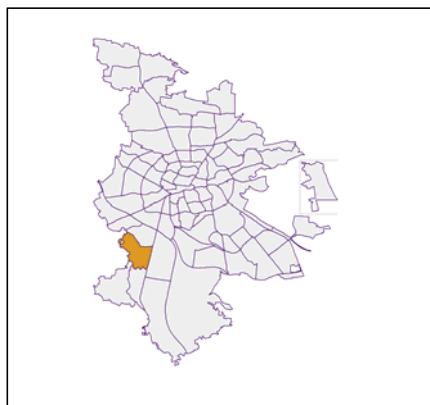
Datenblatt Migrationshintergrund Nürnberg Statistischer Bezirk: 53 Eibach

Bevölkerung mit Hauptwohnsitz in Nürnberg nach dem Migrationshintergrund (MGH)

	Insgesamt	Deutsche ohne MGH	Menschen mit MGH		
			Deutsche mit MGH	Ausländer	Insgesamt
2012	8 560	6 032	1 833	695	2 528
2013	8 563	5 974	1 855	734	2 589
2014	8 696	5 945	1 909	842	2 751
2015	8 682	5 884	1 923	875	2 798
2016	8 702	5 826	1 939	937	2 876
davon ...					
<u>nach Geschlecht</u>					
Männer	4 196	2 815	906	475	1 381
Frauen	4 506	3 011	1 033	462	1 495
<u>nach Altersgruppen</u>					
unter 3	208	97	86	25	111
3 bis unter 6	206	95	92	19	111
6 bis unter 10	277	142	113	22	135
10 bis unter 15	413	211	173	29	202
15 bis unter 18	259	146	94	19	113
18 bis unter 25	590	396	102	92	194
25 bis unter 45	1 915	1 137	394	384	778
45 bis unter 65	2 567	1 903	419	245	664
65 bis unter 80	1 559	1 174	298	87	385
80 u.m.	708	525	168	15	183
<u>nach Familienstand</u>					
ledig	3 156	2 016	826	314	1 140
verheiratet	4 130	2 768	846	516	1 362
verwitwet	765	555	173	37	210
geschieden	651	487	94	70	164
<u>nach Religionszugehörigkeit</u>					
evangelisch	3 159	2 558	573	28	601
katholisch	2 347	1 577	565	205	770
sonstige oder keine	3 196	1 691	801	704	1 505
<u>nach dem Bezugsland¹</u>					
Europa (o. Deutschland)			1 588	768	2 356
dar. Türkei			175	146	321
Rumänien			626	163	789
Polen			214	57	271
ehem. Jugoslawien			57	86	143
Russland			110	17	127
Griechenland			39	75	114
Italien			54	85	139
Tschechien			140	11	151
Ukraine			22	11	33
Afrika			31	17	48
Asien			190	134	324
dar. Kasachstan			87	4	91
Irak			26	21	47
Amerika, Australien, sonst.			130	18	148

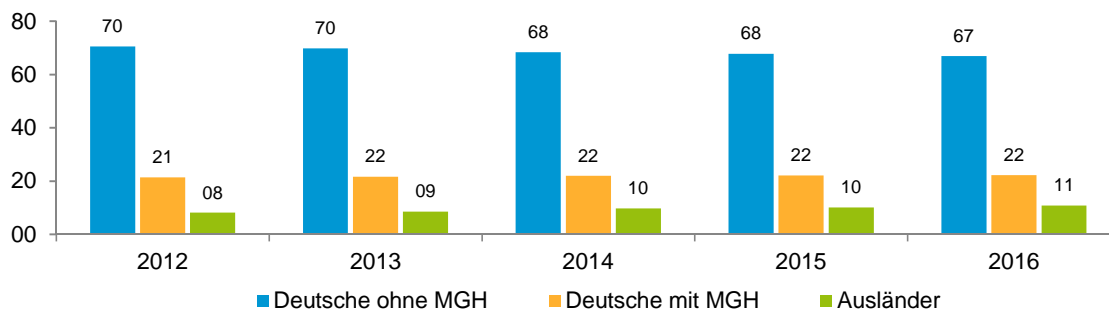
¹ Bezugsland ist bei Ausländern deren Staatsangehörigkeit, bei Deutschen mit Migrationshintergrund die zweite Staatsangehörigkeit oder das Geburtsland

Statistischer Bezirk: 53 Eibach

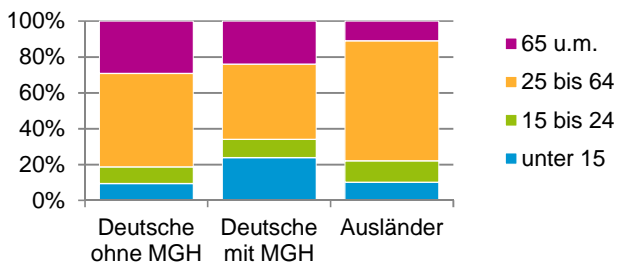


Einwohner nach Migrationshintergrund (MGH) 2012 - 2016

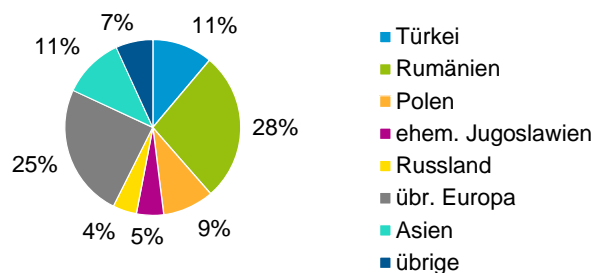
Anteil an der Gesamtbevölkerung in %



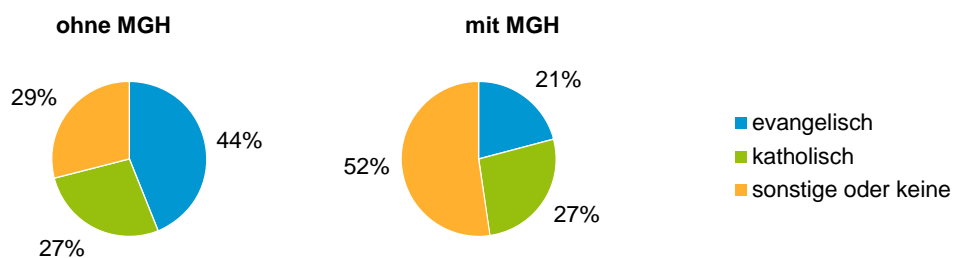
Einwohner 2016 nach MGH und Altersgruppen



Menschen mit MGH 2016 nach dem Bezugsland



Einwohner 2016 nach MGH und Religionszugehörigkeit

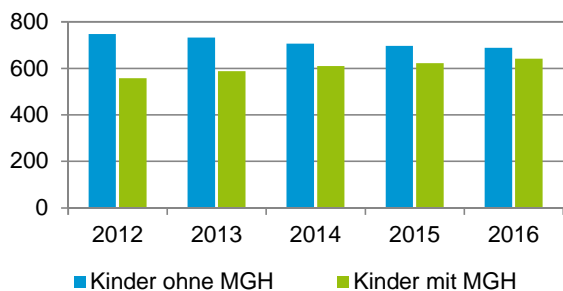


Statistischer Bezirk: 53 Eibach

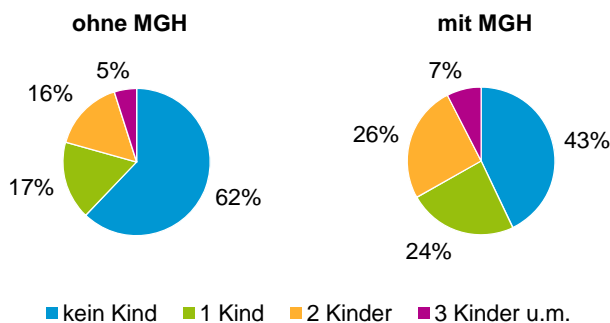
Privathaushalte und Personen in Privathaushalten nach dem Migrationshintergrund (MGH)

	Privathaushalte	Personen in Privathaushalten			
		Insgesamt	darunter Kinder unter 18 J.	darunter Personen mit MGH	darunter Kinder unter 18 J. mit MGH
2012	4 191	8 479	1 307	2 499	558
2013	4 176	8 479	1 322	2 551	589
2014	4 213	8 544	1 318	2 639	611
2015	4 241	8 538	1 320	2 692	623
2016	4 244	8 550	1 332	2 763	643
davon ...					
Einpersonenhaushalte	1 750	1 750	-	426	-
<u>nach dem Alter</u>					
unter 18 Jahre	2	2	-	1	-
18 bis 34 Jahre	339	339	-	109	-
35 bis 64 Jahre	723	723	-	157	-
65 Jahre und älter	686	686	-	159	-
Mehrpersonenhaushalte	2 494	6 800	1 332	2 337	643
<u>nach der Zahl der Personen im Haushalt</u>					
2 Personen	1 375	2 750	78	702	26
3 Personen	579	1 737	338	653	163
4 u.m. Personen	540	2 313	916	982	454
<u>nach dem Haushaltstyp</u>					
Haushalte ohne Kinder	1 451	3 322	-	877	-
Haushalte mit Kindern	836	3 024	1 332	1 334	643
darunter allein Erziehende	159	421	222	155	81
sonstige MPH	207	454	-	126	-
<u>nach der Zahl der Kinder im Haushalt</u>					
1 Kind	434	1 326	434	558	200
2 Kinder	326	1 304	652	600	328
3 u.m. Kinder	76	394	246	176	115

Kinder unter 18 Jahre nach MGH 2012 - 2016

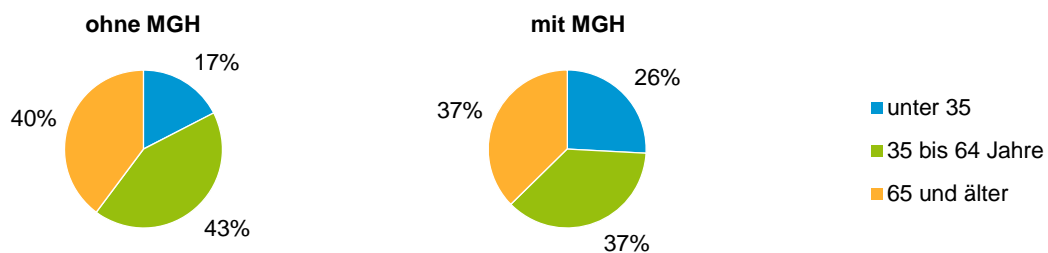


Einwohner in Mehrpersonenhaushalten 2016 nach MGH und Zahl der Kinder im Haushalt

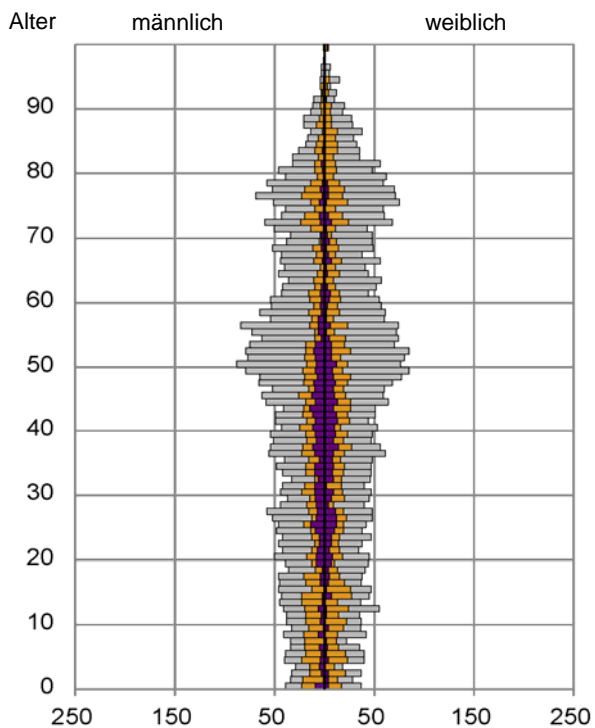


Statistischer Bezirk: 53 Eibach

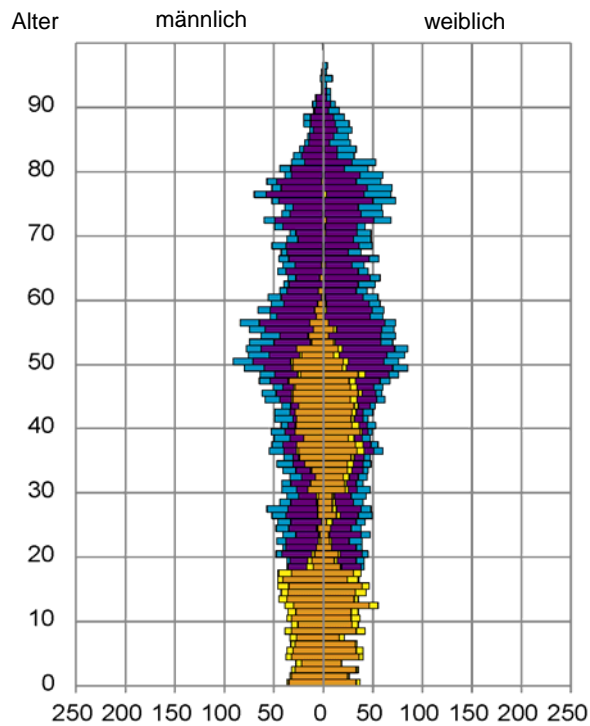
Einpersonenhaushalte 2016 nach Migrationshintergrund (MGH) und Alter



Bevölkerung am Ort der Hauptwohnung 2016 nach Migrationshintergrund



Bevölkerung in Privathaushalten 2016 nach Haushaltstypen



■ Deutsche ohne MGH
■ Deutsche mit MGH
■ Ausländer

■ Paar/Ehepaar mit Kind(ern)
■ Alleinerziehende
■ Haushalt ohne Kind(er)
■ Einpersonenhaushalt

Impressum

Herausgeber:
Stadt Nürnberg
Amt für Stadtforschung und Statistik
für Nürnberg und Fürth
Unschlittplatz 7a
90403 Nürnberg