

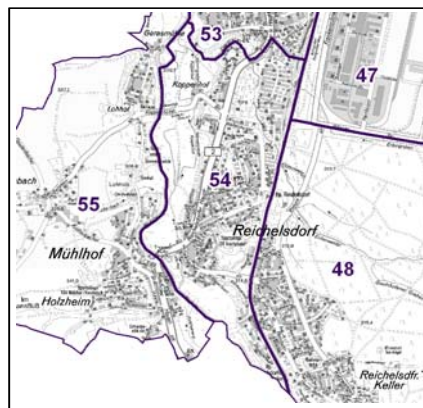
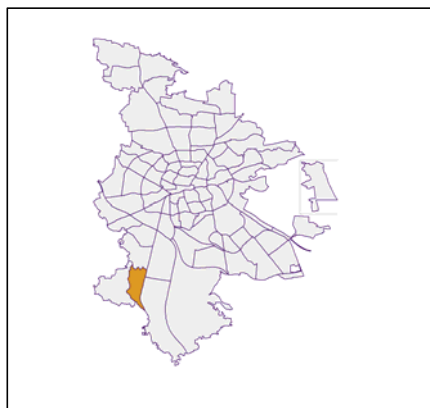
Datenblatt Migrationshintergrund Nürnberg Statistischer Bezirk: 54 Reichelsdorf

Bevölkerung mit Hauptwohnsitz in Nürnberg nach dem Migrationshintergrund (MGH)

| | Insgesamt | Deutsche ohne MGH | Menschen mit MGH | | |
|---|--------------|----------------------|---------------------|--------------|--------------|
| | | | Deutsche mit MGH | Ausländer | Insgesamt |
| 2012 | 7 265 | 4 416 | 2 217 | 632 | 2 849 |
| 2013 | 7 255 | 4 357 | 2 200 | 698 | 2 898 |
| 2014 | 7 305 | 4 308 | 2 217 | 780 | 2 997 |
| 2015 | 7 425 | 4 228 | 2 270 | 927 | 3 197 |
| 2016 | 7 537 | 4 215 | 2 284 | 1 038 | 3 322 |
| davon ... | | | | | |
| <u>nach Geschlecht</u> | | | | | |
| Männer | 3 519 | 1 937 | 1 081 | 501 | 1 582 |
| Frauen | 4 018 | 2 278 | 1 203 | 537 | 1 740 |
| <u>nach Altersgruppen</u> | | | | | |
| unter 3 | 224 | 84 | 112 | 28 | 140 |
| 3 bis unter 6 | 223 | 74 | 121 | 28 | 149 |
| 6 bis unter 10 | 262 | 103 | 131 | 28 | 159 |
| 10 bis unter 15 | 265 | 90 | 140 | 35 | 175 |
| 15 bis unter 18 | 180 | 89 | 75 | 16 | 91 |
| 18 bis unter 25 | 468 | 279 | 95 | 94 | 189 |
| 25 bis unter 45 | 1 938 | 919 | 550 | 469 | 1 019 |
| 45 bis unter 65 | 2 118 | 1 320 | 548 | 250 | 798 |
| 65 bis unter 80 | 1 347 | 891 | 375 | 81 | 456 |
| 80 u.m. | 512 | 366 | 137 | 9 | 146 |
| <u>nach Familienstand</u> | | | | | |
| ledig | 2 778 | 1 500 | 909 | 369 | 1 278 |
| verheiratet | 3 319 | 1 809 | 977 | 533 | 1 510 |
| verwitwet | 654 | 431 | 193 | 30 | 223 |
| geschieden | 786 | 475 | 205 | 106 | 311 |
| <u>nach Religionszugehörigkeit</u> | | | | | |
| evangelisch | 2 550 | 1 819 | 690 | 41 | 731 |
| katholisch | 2 153 | 1 115 | 805 | 233 | 1 038 |
| sonstige oder keine | 2 834 | 1 281 | 789 | 764 | 1 553 |
| <u>nach dem Bezugsland¹</u> | | | | | |
| Europa (o. Deutschland) | | | 1 629 | 844 | 2 473 |
| dar. Türkei | | | 82 | 101 | 183 |
| Rumänien | | | 446 | 216 | 662 |
| Polen | | | 354 | 69 | 423 |
| ehem. Jugoslawien | | | 54 | 85 | 139 |
| Russland | | | 340 | 46 | 386 |
| Griechenland | | | 34 | 81 | 115 |
| Italien | | | 46 | 72 | 118 |
| Tschechien | | | 100 | 12 | 112 |
| Ukraine | | | 55 | 42 | 97 |
| Afrika | | | 65 | 34 | 99 |
| Asien | | | 503 | 145 | 648 |
| dar. Kasachstan | | | 358 | 14 | 372 |
| Irak | | | 20 | 44 | 64 |
| Amerika, Australien, sonst. | | | 87 | 15 | 102 |

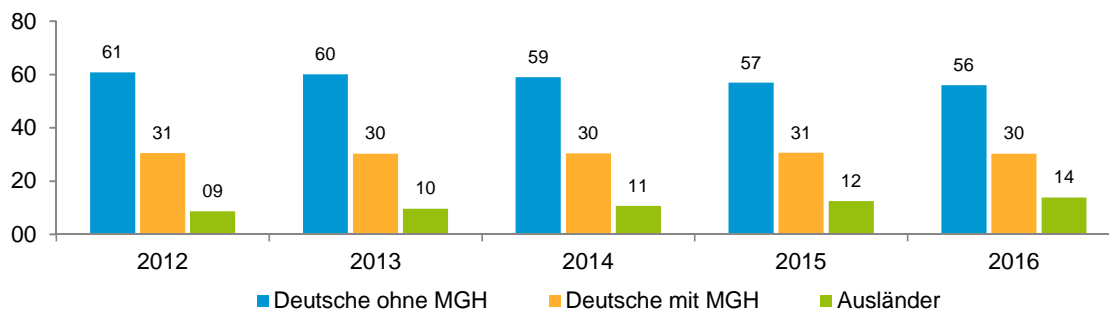
¹ Bezugsland ist bei Ausländern deren Staatsangehörigkeit, bei Deutschen mit Migrationshintergrund die zweite Staatsangehörigkeit oder das Geburtsland

Statistischer Bezirk: 54 Reichelsdorf

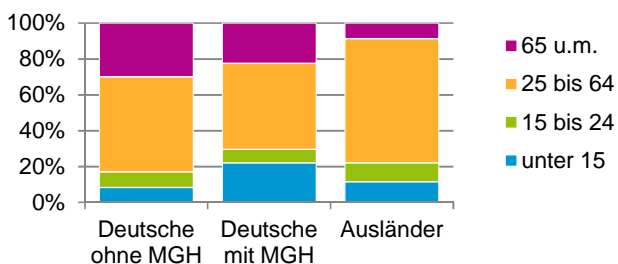


Einwohner nach Migrationshintergrund (MGH) 2012 - 2016

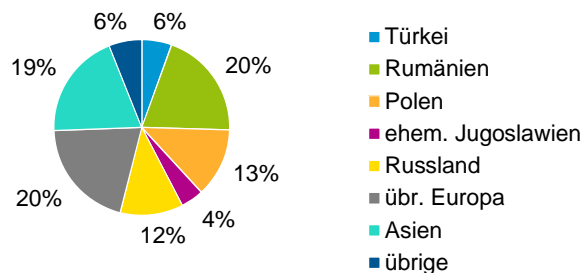
Anteil an der Gesamtbevölkerung in %



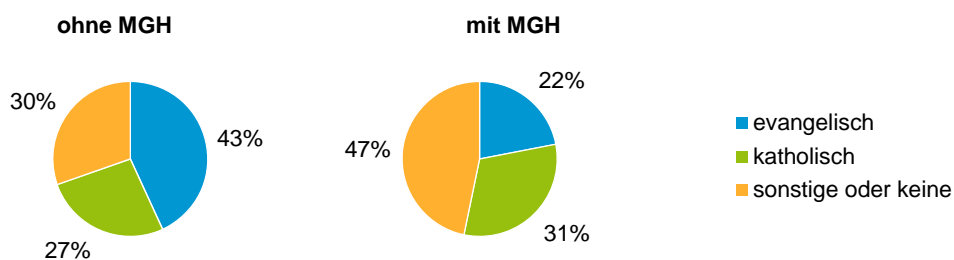
Einwohner 2016 nach MGH und Altersgruppen



Menschen mit MGH 2016 nach dem Bezugsland



Einwohner 2016 nach MGH und Religionszugehörigkeit

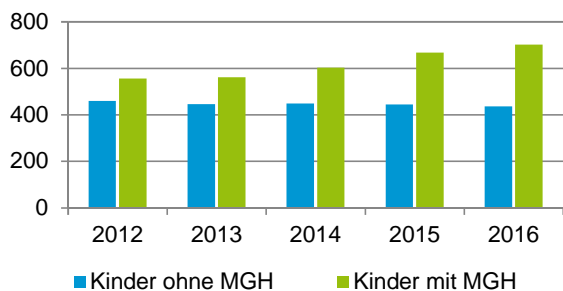


Statistischer Bezirk: 54 Reichelsdorf

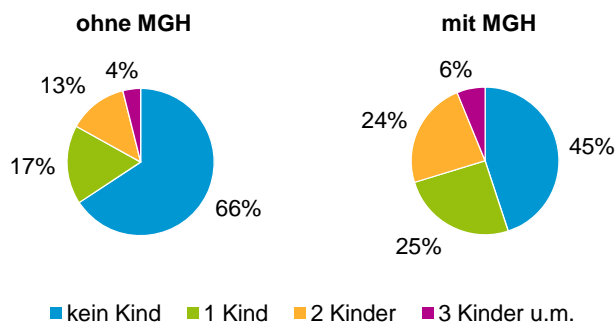
Privathaushalte und Personen in Privathaushalten nach dem Migrationshintergrund (MGH)

| | Privathaushalte | Personen in Privathaushalten | | | |
|---|-----------------|------------------------------|-----------------------------|---------------------------|-------------------------------------|
| | | Insgesamt | darunter Kinder unter 18 J. | darunter Personen mit MGH | darunter Kinder unter 18 J. mit MGH |
| 2012 | 3 781 | 7 274 | 1 017 | 2 849 | 557 |
| 2013 | 3 804 | 7 261 | 1 010 | 2 898 | 563 |
| 2014 | 3 826 | 7 308 | 1 054 | 2 996 | 604 |
| 2015 | 3 876 | 7 433 | 1 114 | 3 197 | 668 |
| 2016 | 3 882 | 7 498 | 1 140 | 3 280 | 703 |
| davon ... | | | | | |
| Einpersonenhaushalte nach dem Alter | 1 708 | 1 708 | - | 559 | - |
| unter 18 Jahre | 6 | 6 | - | - | - |
| 18 bis 34 Jahre | 279 | 279 | - | 107 | - |
| 35 bis 64 Jahre | 776 | 776 | - | 255 | - |
| 65 Jahre und älter | 647 | 647 | - | 197 | - |
| Mehrpersonenhaushalte nach der Zahl der Personen im Haushalt | 2 174 | 5 790 | 1 140 | 2 721 | 703 |
| 2 Personen | 1 250 | 2 500 | 124 | 903 | 63 |
| 3 Personen | 522 | 1 566 | 346 | 815 | 206 |
| 4 u.m. Personen | 402 | 1 724 | 670 | 1 003 | 434 |
| nach dem Haushaltstyp | | | | | |
| Haushalte ohne Kinder | 1 191 | 2 710 | - | 1 023 | - |
| Haushalte mit Kindern | 748 | 2 550 | 1 140 | 1 498 | 703 |
| darunter allein Erziehende | 230 | 601 | 320 | 290 | 155 |
| sonstige MPH | 235 | 530 | - | 200 | - |
| nach der Zahl der Kinder im Haushalt | | | | | |
| 1 Kind | 425 | 1 222 | 425 | 690 | 253 |
| 2 Kinder | 266 | 1 041 | 532 | 640 | 340 |
| 3 u.m. Kinder | 57 | 287 | 183 | 168 | 110 |

Kinder unter 18 Jahre nach MGH 2012 - 2016

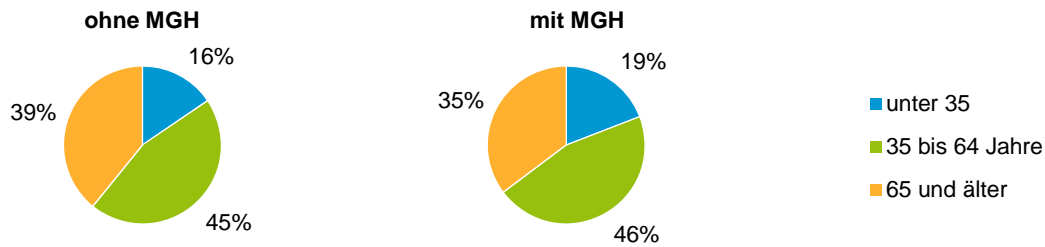


Einwohner in Mehrpersonenhaushalten 2016 nach MGH und Zahl der Kinder im Haushalt

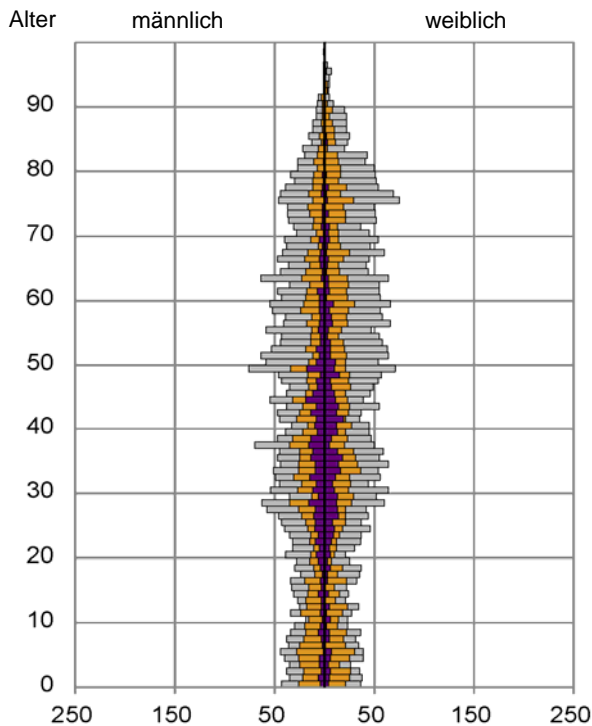


Statistischer Bezirk: 54 Reichelsdorf

Einpersonenhaushalte 2016 nach Migrationshintergrund (MGH) und Alter

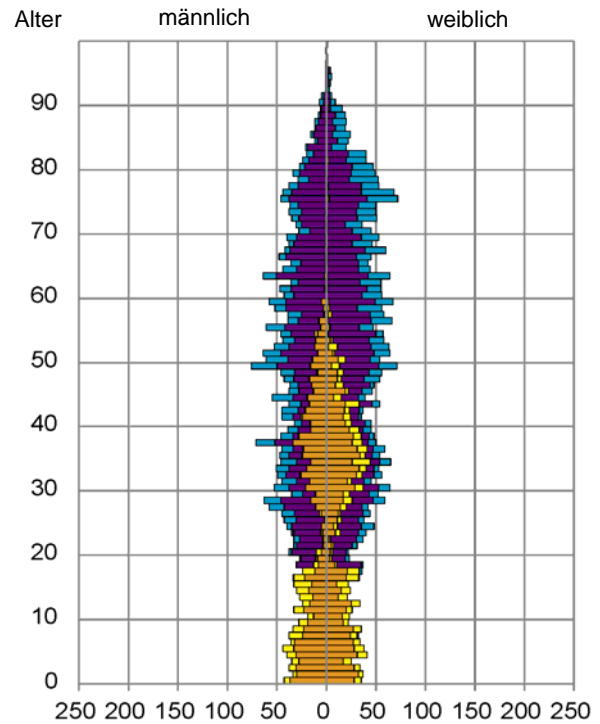


Bevölkerung am Ort der Hauptwohnung 2016 nach Migrationshintergrund



- Deutsche ohne MGH
- Deutsche mit MGH
- Ausländer

Bevölkerung in Privathaushalten 2016 nach Haushaltstypen



- Paar/Ehepaar mit Kind(ern)
- Alleinerziehende
- Haushalt ohne Kind(er)
- Einpersonenhaushalt

Impressum

Herausgeber:
Stadt Nürnberg
Amt für Stadtforschung und Statistik
für Nürnberg und Fürth
Unschlittplatz 7a
90403 Nürnberg