

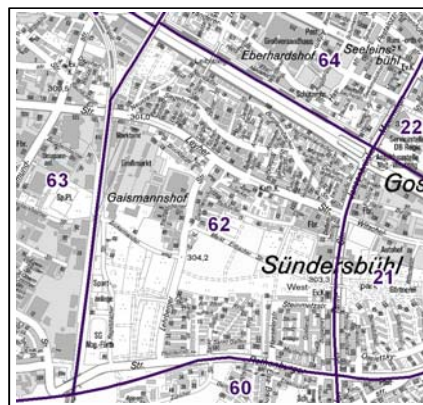
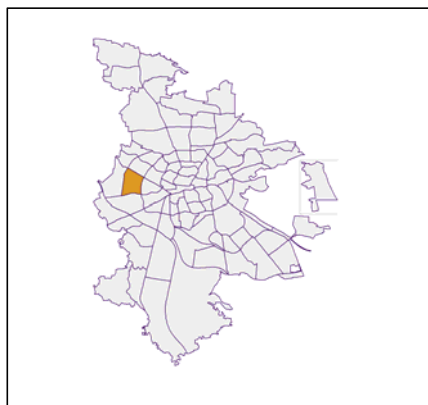
Datenblatt Migrationshintergrund Nürnberg Statistischer Bezirk: 62 Gaismannshof

Bevölkerung mit Hauptwohnsitz in Nürnberg nach dem Migrationshintergrund (MGH)

| | Insgesamt | Deutsche ohne MGH | Menschen mit MGH | | |
|---|--------------|----------------------|---------------------|--------------|--------------|
| | | | Deutsche mit MGH | Ausländer | Insgesamt |
| 2012 | 5 746 | 3 343 | 1 552 | 851 | 2 403 |
| 2013 | 5 797 | 3 310 | 1 607 | 880 | 2 487 |
| 2014 | 5 824 | 3 289 | 1 646 | 889 | 2 535 |
| 2015 | 5 950 | 3 189 | 1 652 | 1 109 | 2 761 |
| 2016 | 5 955 | 3 164 | 1 676 | 1 115 | 2 791 |
| davon ... | | | | | |
| <u>nach Geschlecht</u> | | | | | |
| Männer | 2 991 | 1 546 | 847 | 598 | 1 445 |
| Frauen | 2 964 | 1 618 | 829 | 517 | 1 346 |
| <u>nach Altersgruppen</u> | | | | | |
| unter 3 | 181 | 75 | 86 | 20 | 106 |
| 3 bis unter 6 | 141 | 60 | 62 | 19 | 81 |
| 6 bis unter 10 | 222 | 86 | 122 | 14 | 136 |
| 10 bis unter 15 | 351 | 139 | 183 | 29 | 212 |
| 15 bis unter 18 | 219 | 84 | 106 | 29 | 135 |
| 18 bis unter 25 | 462 | 212 | 132 | 118 | 250 |
| 25 bis unter 45 | 1 408 | 600 | 371 | 437 | 808 |
| 45 bis unter 65 | 1 812 | 1 057 | 417 | 338 | 755 |
| 65 bis unter 80 | 870 | 628 | 144 | 98 | 242 |
| 80 u.m. | 289 | 223 | 53 | 13 | 66 |
| <u>nach Familienstand</u> | | | | | |
| ledig | 2 319 | 1 112 | 823 | 384 | 1 207 |
| verheiratet | 2 924 | 1 588 | 715 | 621 | 1 336 |
| verwitwet | 342 | 239 | 62 | 41 | 103 |
| geschieden | 370 | 225 | 76 | 69 | 145 |
| <u>nach Religionszugehörigkeit</u> | | | | | |
| evangelisch | 1 652 | 1 369 | 270 | 13 | 283 |
| katholisch | 1 464 | 847 | 414 | 203 | 617 |
| sonstige oder keine | 2 839 | 948 | 992 | 899 | 1 891 |
| <u>nach dem Bezugsland¹</u> | | | | | |
| Europa (o. Deutschland) | | | 1 177 | 882 | 2 059 |
| dar. Türkei | | | 287 | 265 | 552 |
| Rumänien | | | 357 | 98 | 455 |
| Polen | | | 122 | 56 | 178 |
| ehem. Jugoslawien | | | 100 | 206 | 306 |
| Russland | | | 76 | 28 | 104 |
| Griechenland | | | 59 | 76 | 135 |
| Italien | | | 29 | 53 | 82 |
| Tschechien | | | 56 | 4 | 60 |
| Ukraine | | | 26 | 8 | 34 |
| Afrika | | | 34 | 11 | 45 |
| Asien | | | 292 | 201 | 493 |
| dar. Kasachstan | | | 95 | 3 | 98 |
| Irak | | | 77 | 78 | 155 |
| Amerika, Australien, sonst. | | | 173 | 21 | 194 |

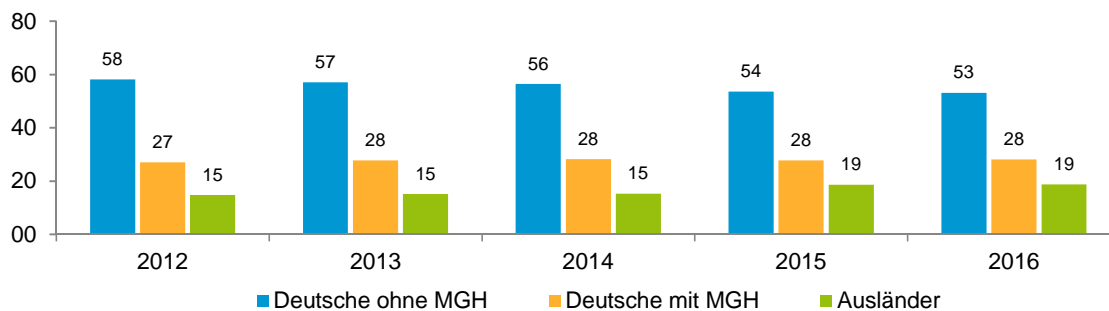
¹ Bezugsland ist bei Ausländern deren Staatsangehörigkeit, bei Deutschen mit Migrationshintergrund die zweite Staatsangehörigkeit oder das Geburtsland

Statistischer Bezirk: 62 Gaismannshof

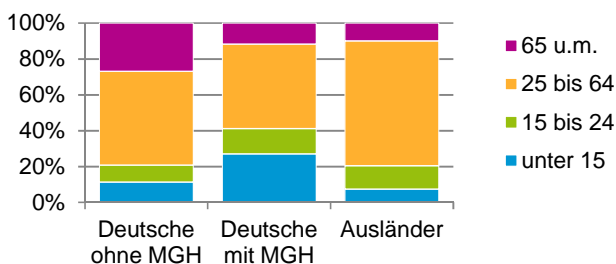


Einwohner nach Migrationshintergrund (MGH) 2012 - 2016

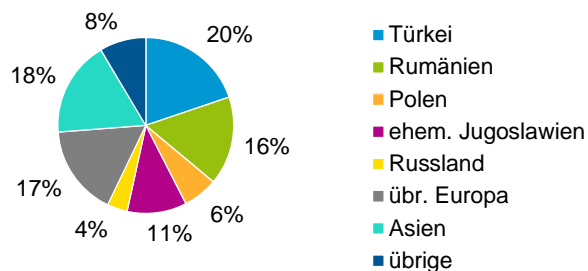
Anteil an der Gesamtbevölkerung in %



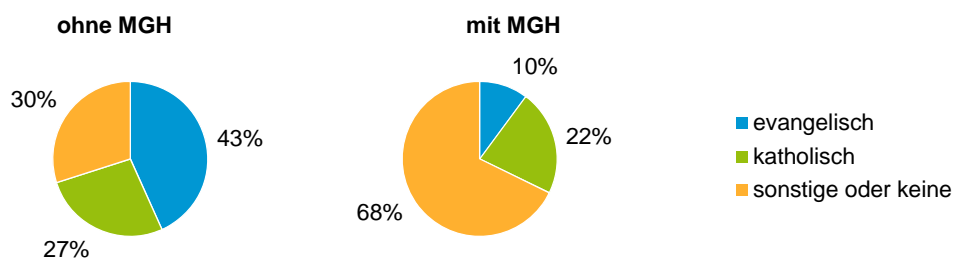
Einwohner 2016 nach MGH und Altersgruppen



Menschen mit MGH 2016 nach dem Bezugsland



Einwohner 2016 nach MGH und Religionszugehörigkeit

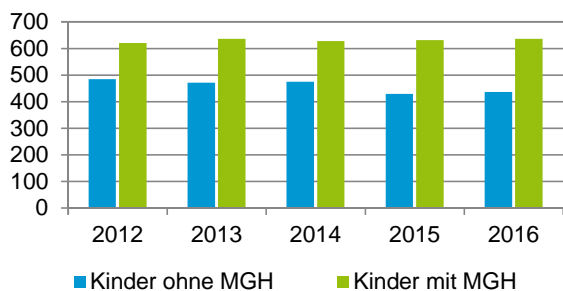


Statistischer Bezirk: 62 Gaismannshof

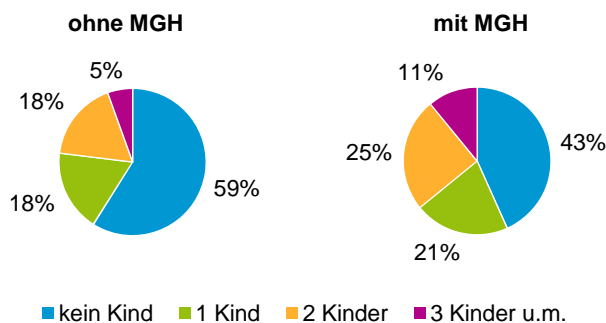
Privathaushalte und Personen in Privathaushalten nach dem Migrationshintergrund (MGH)

| | Privathaushalte | Personen in Privathaushalten | | | |
|--|-----------------|------------------------------|-----------------------------|---------------------------|-------------------------------------|
| | | Insgesamt | darunter Kinder unter 18 J. | darunter Personen mit MGH | darunter Kinder unter 18 J. mit MGH |
| 2012 | 2 520 | 5 776 | 1 106 | 2 408 | 621 |
| 2013 | 2 555 | 5 831 | 1 109 | 2 494 | 637 |
| 2014 | 2 582 | 5 859 | 1 103 | 2 541 | 628 |
| 2015 | 2 649 | 5 898 | 1 062 | 2 674 | 632 |
| 2016 | 2 619 | 5 896 | 1 074 | 2 698 | 637 |
| davon ... | | | | | |
| Einpersonenhaushalte | 892 | 892 | - | 320 | - |
| <u>nach dem Alter</u> | | | | | |
| unter 18 Jahre | 4 | 4 | - | 2 | - |
| 18 bis 34 Jahre | 223 | 223 | - | 116 | - |
| 35 bis 64 Jahre | 376 | 376 | - | 136 | - |
| 65 Jahre und älter | 289 | 289 | - | 66 | - |
| Mehrpersonenhaushalte | 1 727 | 5 004 | 1 074 | 2 378 | 637 |
| <u>nach der Zahl der Personen im Haushalt</u> | | | | | |
| 2 Personen | 834 | 1 668 | 61 | 560 | 31 |
| 3 Personen | 416 | 1 248 | 220 | 564 | 106 |
| 4 u.m. Personen | 477 | 2 088 | 793 | 1 254 | 500 |
| <u>nach dem Haushaltstyp</u> | | | | | |
| Haushalte ohne Kinder | 937 | 2 258 | - | 895 | - |
| Haushalte mit Kindern | 647 | 2 426 | 1 074 | 1 348 | 637 |
| darunter allein Erziehende | 106 | 275 | 151 | 133 | 75 |
| sonstige MPH | 143 | 320 | - | 135 | - |
| <u>nach der Zahl der Kinder im Haushalt</u> | | | | | |
| 1 Kind | 313 | 967 | 313 | 495 | 169 |
| 2 Kinder | 256 | 1 055 | 512 | 593 | 306 |
| 3 u.m. Kinder | 78 | 404 | 249 | 260 | 162 |

Kinder unter 18 Jahre nach MGH 2012 - 2016

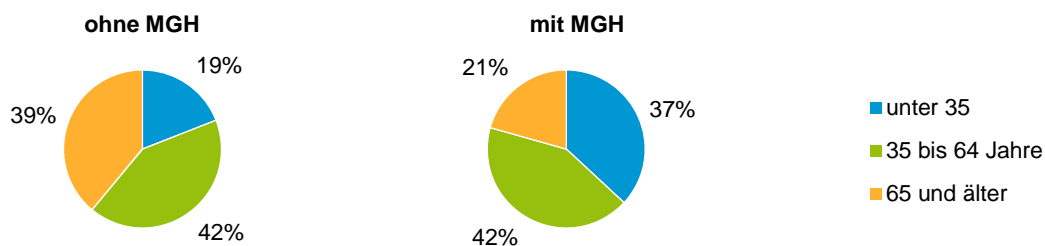


Einwohner in Mehrpersonenhaushalten 2016 nach MGH und Zahl der Kinder im Haushalt

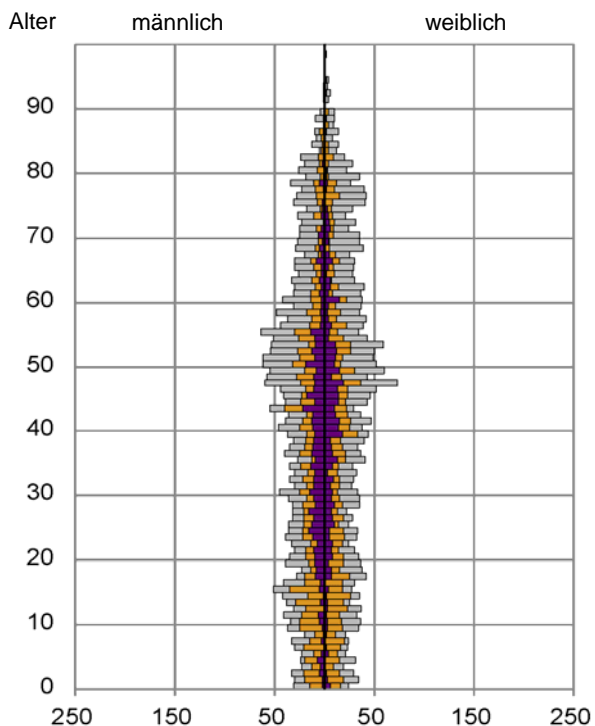


Statistischer Bezirk: 62 Gaismannshof

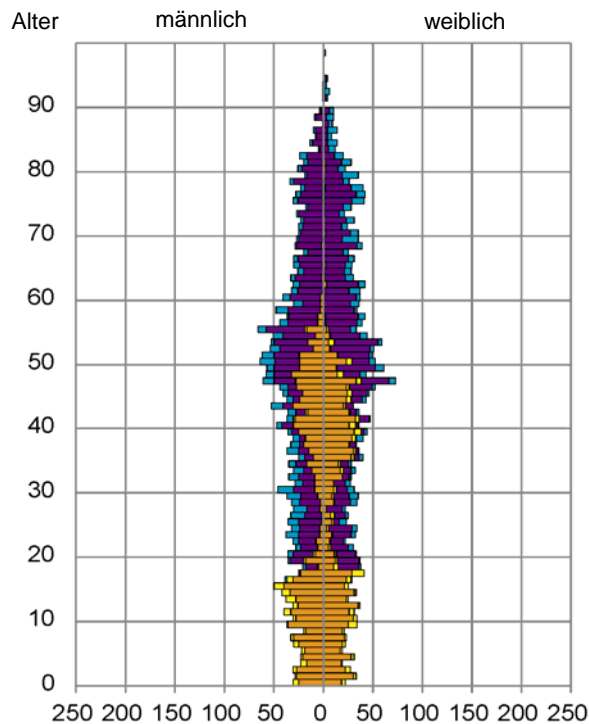
Einpersonenhaushalte 2016 nach Migrationshintergrund (MGH) und Alter



Bevölkerung am Ort der Hauptwohnung 2016 nach Migrationshintergrund



Bevölkerung in Privathaushalten 2016 nach Haushaltstypen



■ Deutsche ohne MGH
■ Deutsche mit MGH
■ Ausländer

■ Paar/Ehepaar mit Kind(ern)
■ Alleinerziehende
■ Haushalt ohne Kind(er)
■ Einpersonenhaushalt

Impressum

Herausgeber:
Stadt Nürnberg
Amt für Stadtforschung und Statistik
für Nürnberg und Fürth
Unschlittplatz 7a
90403 Nürnberg