

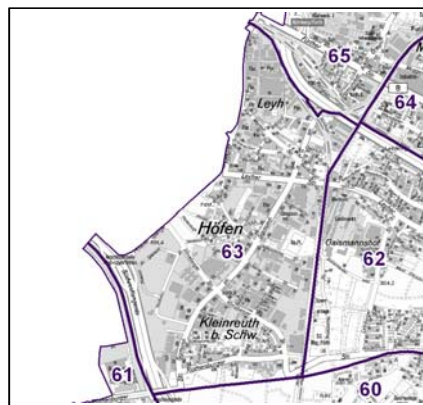
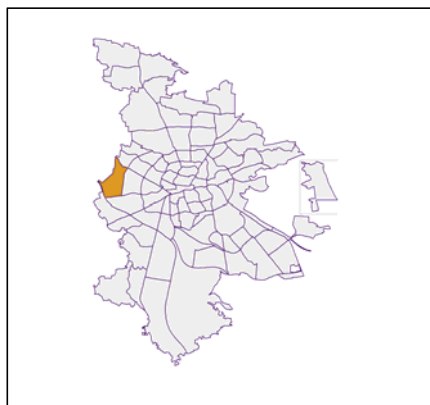
Datenblatt Migrationshintergrund Nürnberg Statistischer Bezirk: 63 Höfen

Bevölkerung mit Hauptwohnsitz in Nürnberg nach dem Migrationshintergrund (MGH)

	Insgesamt	Deutsche ohne MGH	Menschen mit MGH		
			Deutsche mit MGH	Ausländer	Insgesamt
2012	3 225	1 796	703	726	1 429
2013	3 205	1 729	734	742	1 476
2014	3 304	1 720	754	830	1 584
2015	3 398	1 677	751	970	1 721
2016	3 497	1 680	772	1 045	1 817
davon ...					
<u>nach Geschlecht</u>					
Männer	1 864	829	393	642	1 035
Frauen	1 633	851	379	403	782
<u>nach Altersgruppen</u>					
unter 3	107	34	44	29	73
3 bis unter 6	80	28	41	11	52
6 bis unter 10	84	18	49	17	66
10 bis unter 15	119	40	55	24	79
15 bis unter 18	81	26	30	25	55
18 bis unter 25	314	109	62	143	205
25 bis unter 45	1 079	435	180	464	644
45 bis unter 65	1 015	563	191	261	452
65 bis unter 80	476	311	102	63	165
80 u.m.	142	116	18	8	26
<u>nach Familienstand</u>					
ledig	1 396	612	343	441	784
verheiratet	1 581	729	343	509	852
verwitwet	217	165	32	20	52
geschieden	303	174	54	75	129
<u>nach Religionszugehörigkeit</u>					
evangelisch	931	721	184	26	210
katholisch	715	367	157	191	348
sonstige oder keine	1 851	592	431	828	1 259
<u>nach dem Bezugsland¹</u>					
Europa (o. Deutschland)			563	704	1 267
dar. Türkei			87	112	199
Rumänien			180	116	296
Polen			71	27	98
ehem. Jugoslawien			55	145	200
Russland			34	7	41
Griechenland			20	78	98
Italien			19	67	86
Tschechien			37	6	43
Ukraine			23	14	37
Afrika			27	78	105
Asien			142	243	385
dar. Kasachstan			51	-	51
Irak			20	81	101
Amerika, Australien, sonst.			40	20	60

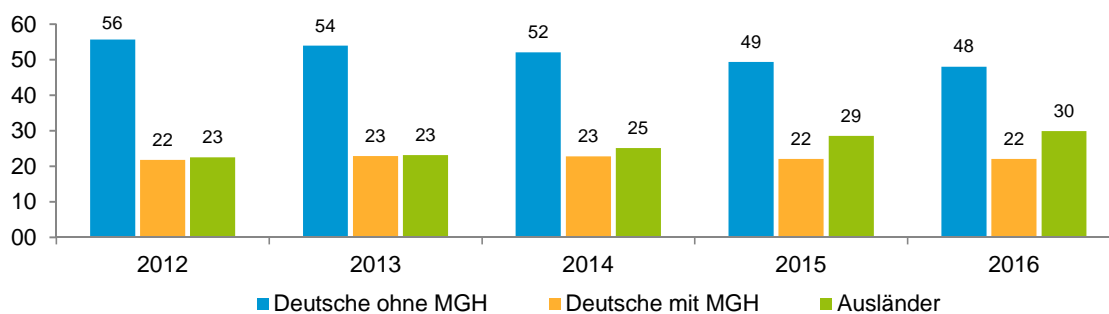
¹ Bezugsland ist bei Ausländern deren Staatsangehörigkeit, bei Deutschen mit Migrationshintergrund die zweite Staatsangehörigkeit oder das Geburtsland

Statistischer Bezirk: 63 Höfen

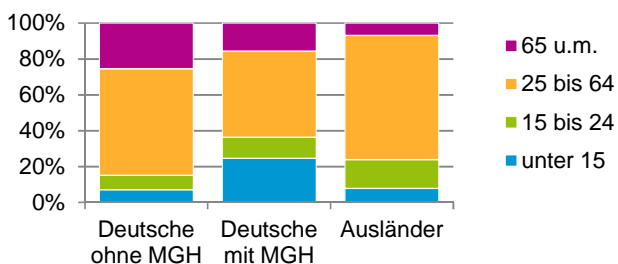


Einwohner nach Migrationshintergrund (MGH) 2012 - 2016

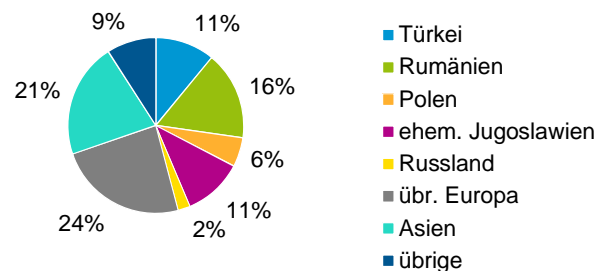
Anteil an der Gesamtbevölkerung in %



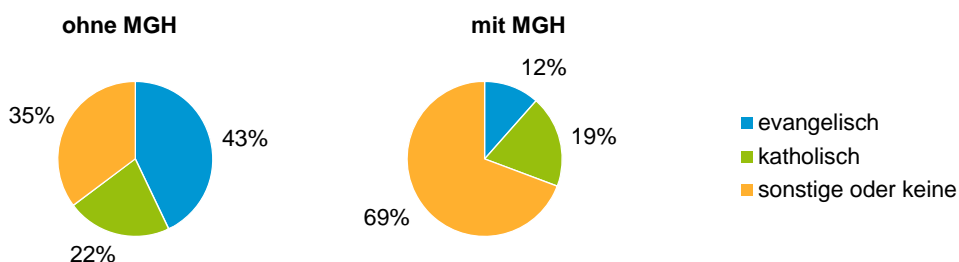
Einwohner 2016 nach MGH und Altersgruppen



Menschen mit MGH 2016 nach dem Bezugsland



Einwohner 2016 nach MGH und Religionszugehörigkeit

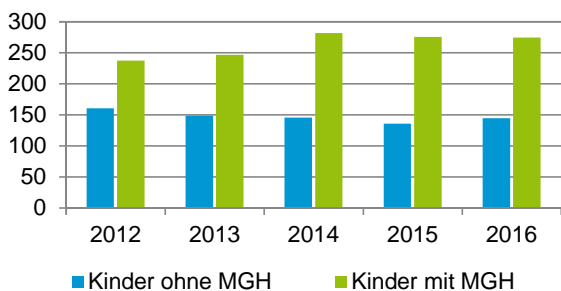


Statistischer Bezirk: 63 Höfen

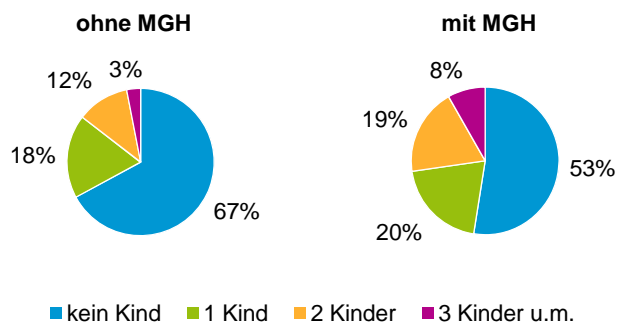
Privathaushalte und Personen in Privathaushalten nach dem Migrationshintergrund (MGH)

	Privathaushalte	Personen in Privathaushalten			
		Insgesamt	darunter Kinder unter 18 J.	darunter Personen mit MGH	darunter Kinder unter 18 J. mit MGH
2012	1 811	3 258	399	1 434	238
2013	1 788	3 237	396	1 479	247
2014	1 841	3 340	428	1 593	282
2015	1 849	3 304	412	1 600	276
2016	1 780	3 294	420	1 590	275
davon ...					
Einpersonenhaushalte	890	890	-	347	-
<u>nach dem Alter</u>					
unter 18 Jahre	2	2	-	-	-
18 bis 34 Jahre	226	226	-	109	-
35 bis 64 Jahre	454	454	-	190	-
65 Jahre und älter	208	208	-	48	-
Mehrpersonenhaushalte	890	2 404	420	1 243	275
<u>nach der Zahl der Personen im Haushalt</u>					
2 Personen	503	1 006	24	434	9
3 Personen	215	645	127	333	76
4 u.m. Personen	172	753	269	476	190
<u>nach dem Haushaltstyp</u>					
Haushalte ohne Kinder	539	1 247	-	554	-
Haushalte mit Kindern	269	973	420	591	275
darunter allein Erziehende	56	155	81	69	36
sonstige MPH	82	184	-	98	-
<u>nach der Zahl der Kinder im Haushalt</u>					
1 Kind	150	465	150	252	86
2 Kinder	94	371	187	237	126
3 u.m. Kinder	25	137	83	102	63

Kinder unter 18 Jahre nach MGH 2012 - 2016

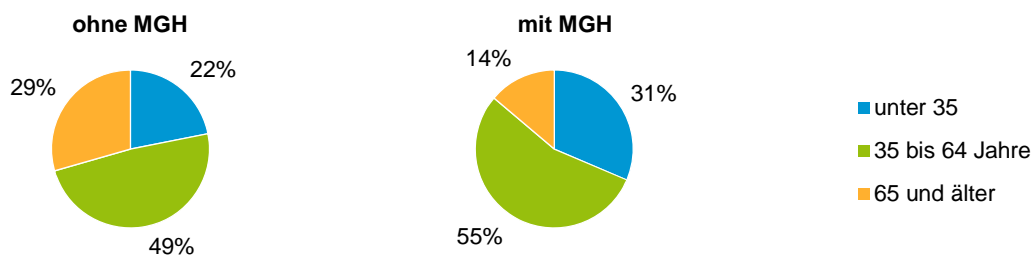


Einwohner in Mehrpersonenhaushalten 2016 nach MGH und Zahl der Kinder im Haushalt

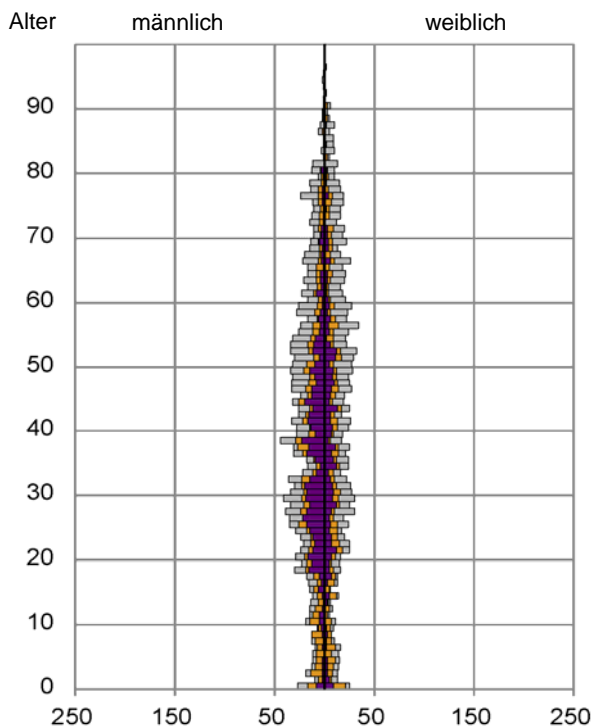


Statistischer Bezirk: 63 Höfen

Einpersonenhaushalte 2016 nach Migrationshintergrund (MGH) und Alter

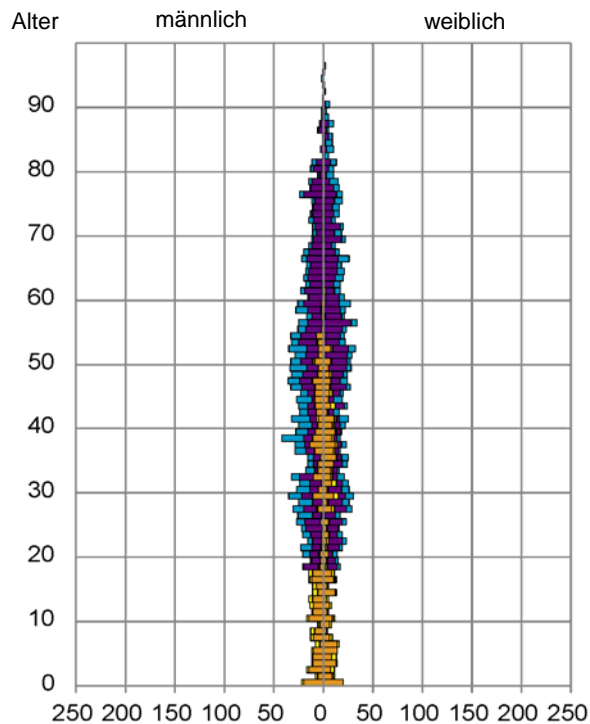


Bevölkerung am Ort der Hauptwohnung 2016 nach Migrationshintergrund



- Deutsche ohne MGH
- Deutsche mit MGH
- Ausländer

Bevölkerung in Privathaushalten 2016 nach Haushaltstypen



- Paar/Ehepaar mit Kind(ern)
- Alleinerziehende
- Haushalt ohne Kind(er)
- Einpersonenhaushalt

Impressum

Herausgeber:
Stadt Nürnberg
Amt für Stadtforschung und Statistik
für Nürnberg und Fürth
Unschlittplatz 7a
90403 Nürnberg