

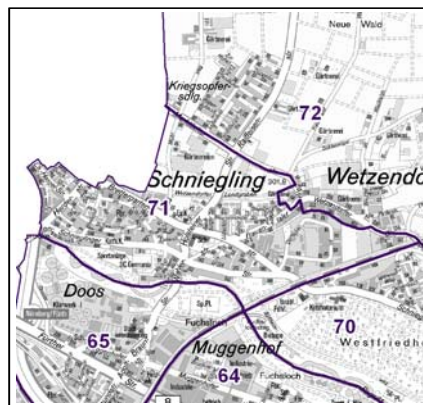
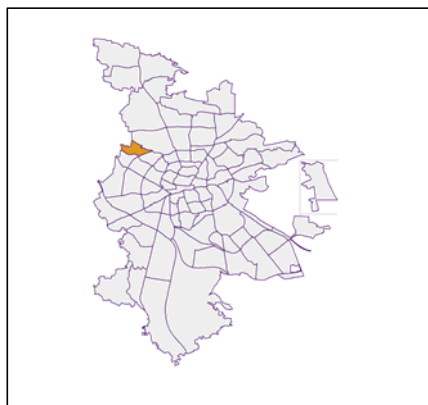
Datenblatt Migrationshintergrund Nürnberg Statistischer Bezirk: 71 Schniegling

Bevölkerung mit Hauptwohnsitz in Nürnberg nach dem Migrationshintergrund (MGH)

	Insgesamt	Deutsche ohne MGH	Menschen mit MGH		
			Deutsche mit MGH	Ausländer	Insgesamt
2012	3 693	2 399	701	593	1 294
2013	3 791	2 419	715	657	1 372
2014	3 871	2 432	732	707	1 439
2015	3 972	2 420	770	782	1 552
2016	4 058	2 418	763	877	1 640
davon ...					
<u>nach Geschlecht</u>					
Männer	2 085	1 211	370	504	874
Frauen	1 973	1 207	393	373	766
<u>nach Altersgruppen</u>					
unter 3	128	49	58	21	79
3 bis unter 6	113	40	54	19	73
6 bis unter 10	169	77	64	28	92
10 bis unter 15	173	67	73	33	106
15 bis unter 18	92	40	34	18	52
18 bis unter 25	305	170	51	84	135
25 bis unter 45	1 235	660	186	389	575
45 bis unter 65	1 205	832	165	208	373
65 bis unter 80	487	356	62	69	131
80 u.m.	151	127	16	8	24
<u>nach Familienstand</u>					
ledig	1 781	1 024	414	343	757
verheiratet	1 713	1 029	254	430	684
verwitwet	187	142	23	22	45
geschieden	377	223	72	82	154
<u>nach Religionszugehörigkeit</u>					
evangelisch	1 117	976	118	23	141
katholisch	909	557	174	178	352
sonstige oder keine	2 032	885	471	676	1 147
<u>nach dem Bezugsland¹</u>					
Europa (o. Deutschland)			519	701	1 220
dar. Türkei			133	145	278
Rumänien			76	69	145
Polen			105	76	181
ehem. Jugoslawien			37	86	123
Russland			37	32	69
Griechenland			19	54	73
Italien			15	51	66
Tschechien			28	7	35
Ukraine			7	19	26
Afrika			36	20	56
Asien			138	144	282
dar. Kasachstan			47	2	49
Irak			25	26	51
Amerika, Australien, sonst.			70	12	82

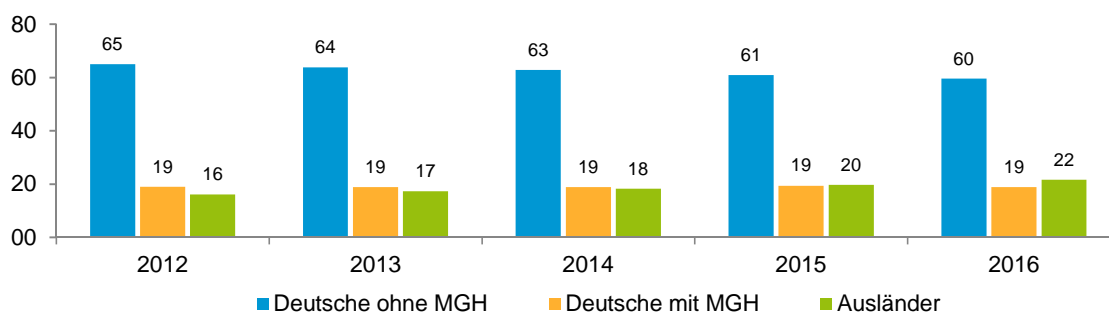
¹ Bezugsland ist bei Ausländern deren Staatsangehörigkeit, bei Deutschen mit Migrationshintergrund die zweite Staatsangehörigkeit oder das Geburtsland

Statistischer Bezirk: 71 Schniegling

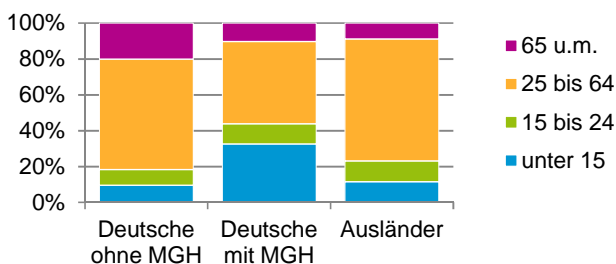


Einwohner nach Migrationshintergrund (MGH) 2012 - 2016

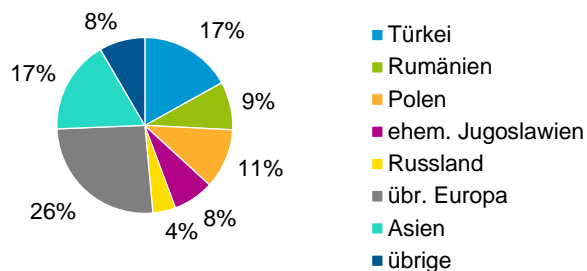
Anteil an der Gesamtbevölkerung in %



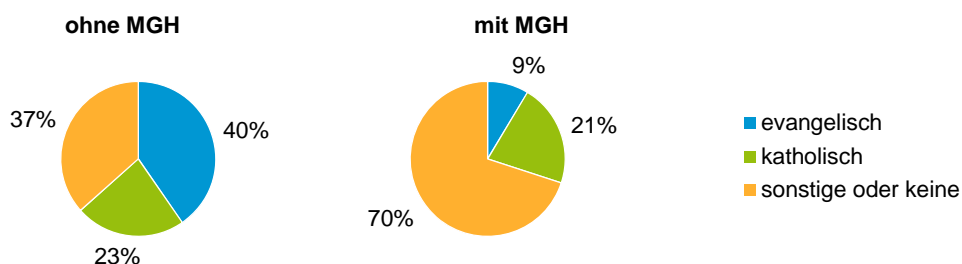
Einwohner 2016 nach MGH und Altersgruppen



Menschen mit MGH 2016 nach dem Bezugsland



Einwohner 2016 nach MGH und Religionszugehörigkeit

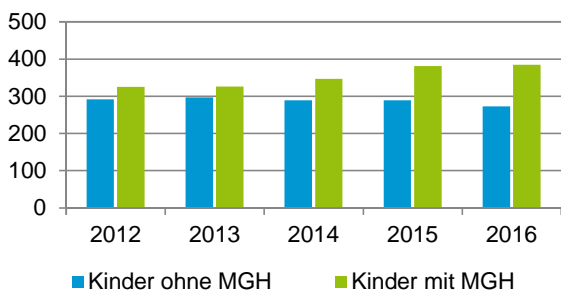


Statistischer Bezirk: 71 Schniegling

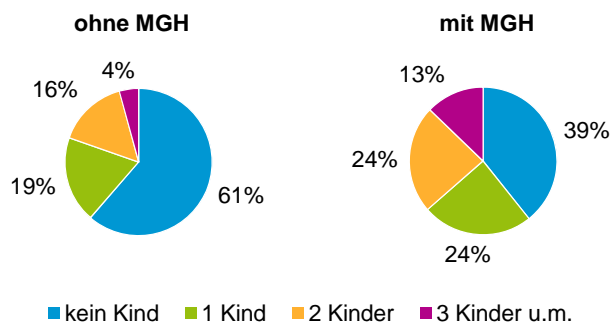
Privathaushalte und Personen in Privathaushalten nach dem Migrationshintergrund (MGH)

	Privathaushalte	Personen in Privathaushalten			
		Insgesamt	darunter Kinder unter 18 J.	darunter Personen mit MGH	darunter Kinder unter 18 J. mit MGH
2012	1 914	3 744	618	1 302	326
2013	1 966	3 844	624	1 381	327
2014	2 014	3 919	637	1 443	347
2015	2 056	3 992	672	1 521	382
2016	2 058	4 020	658	1 564	385
davon ...					
Einpersonenhaushalte	965	965	-	287	-
<u>nach dem Alter</u>					
unter 18 Jahre	3	3	-	1	-
18 bis 34 Jahre	258	258	-	102	-
35 bis 64 Jahre	491	491	-	139	-
65 Jahre und älter	213	213	-	45	-
Mehrpersonenhaushalte	1 093	3 055	658	1 277	385
<u>nach der Zahl der Personen im Haushalt</u>					
2 Personen	570	1 140	50	353	26
3 Personen	272	816	168	329	86
4 u.m. Personen	251	1 099	440	595	273
<u>nach dem Haushaltstyp</u>					
Haushalte ohne Kinder	586	1 374	-	426	-
Haushalte mit Kindern	406	1 462	658	775	385
darunter allein Erziehende	92	245	134	134	79
sonstige MPH	101	219	-	76	-
<u>nach der Zahl der Kinder im Haushalt</u>					
1 Kind	217	648	217	310	113
2 Kinder	144	575	288	301	162
3 u.m. Kinder	45	239	153	164	110

Kinder unter 18 Jahre nach MGH 2012 - 2016

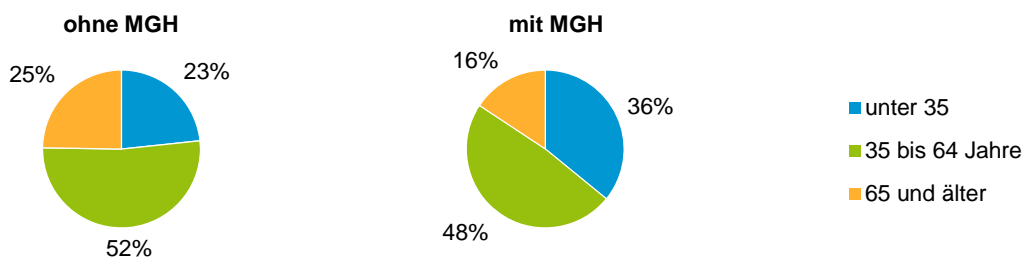


Einwohner in Mehrpersonenhaushalten 2016 nach MGH und Zahl der Kinder im Haushalt

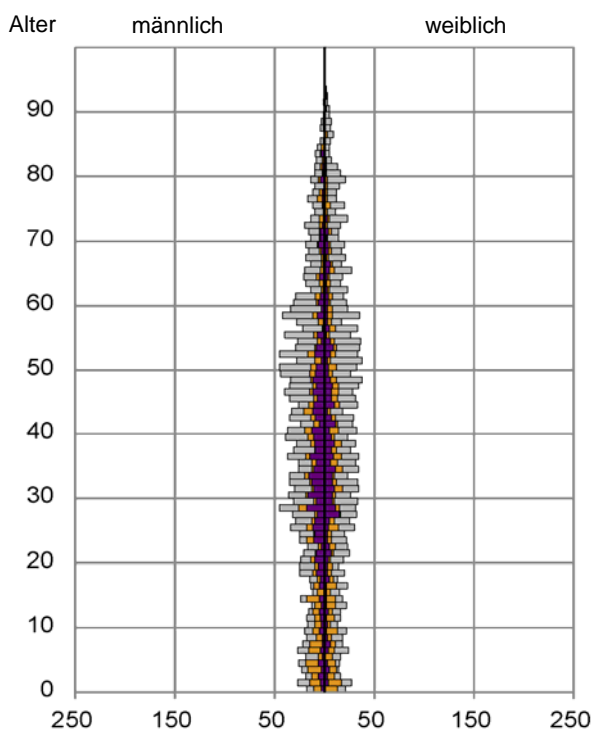


Statistischer Bezirk: 71 Schniegling

Einpersonenhaushalte 2016 nach Migrationshintergrund (MGH) und Alter

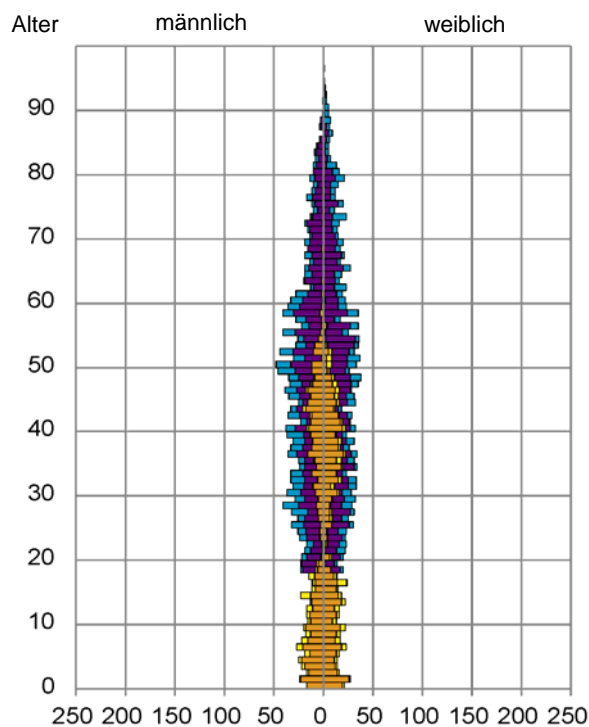


Bevölkerung am Ort der Hauptwohnung 2016 nach Migrationshintergrund



- Deutsche ohne MGH
- Deutsche mit MGH
- Ausländer

Bevölkerung in Privathaushalten 2016 nach Haushaltstypen



- Paar/Ehepaar mit Kind(ern)
- Alleinerziehende
- Haushalt ohne Kind(er)
- Einpersonenhaushalt

Impressum

Herausgeber:
Stadt Nürnberg
Amt für Stadtforschung und Statistik
für Nürnberg und Fürth
Unschlittplatz 7a
90403 Nürnberg