

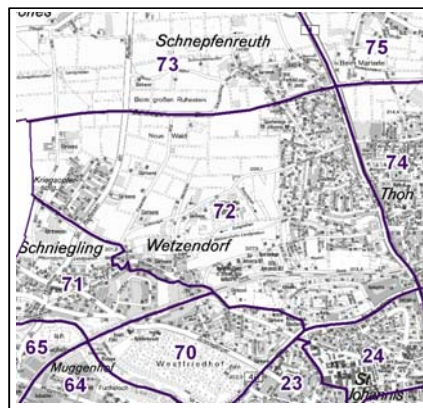
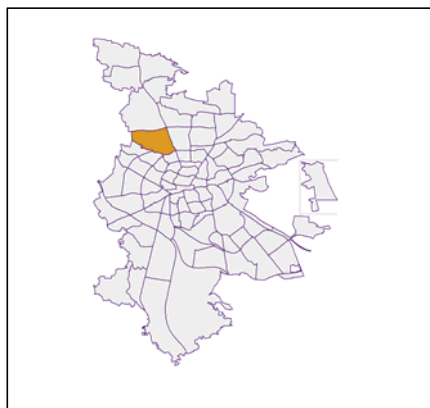
Datenblatt Migrationshintergrund Nürnberg Statistischer Bezirk: 72 Wetzendorf

Bevölkerung mit Hauptwohnsitz in Nürnberg nach dem Migrationshintergrund (MGH)

	Insgesamt	Deutsche ohne MGH	Menschen mit MGH		
			Deutsche mit MGH	Ausländer	Insgesamt
2012	8 580	6 210	1 622	748	2 370
2013	8 606	6 186	1 648	772	2 420
2014	8 651	6 155	1 680	816	2 496
2015	8 623	6 077	1 728	818	2 546
2016	8 790	6 104	1 787	899	2 686
davon ...					
<u>nach Geschlecht</u>					
Männer	4 303	2 998	889	416	1 305
Frauen	4 487	3 106	898	483	1 381
<u>nach Altersgruppen</u>					
unter 3	261	132	111	18	129
3 bis unter 6	244	111	117	16	133
6 bis unter 10	301	146	135	20	155
10 bis unter 15	292	168	102	22	124
15 bis unter 18	212	141	63	8	71
18 bis unter 25	520	364	90	66	156
25 bis unter 45	2 181	1 379	410	392	802
45 bis unter 65	2 893	2 184	462	247	709
65 bis unter 80	1 456	1 134	231	91	322
80 u.m.	430	345	66	19	85
<u>nach Familienstand</u>					
ledig	3 322	2 245	793	284	1 077
verheiratet	4 282	2 962	804	516	1 320
verwitwet	543	420	93	30	123
geschieden	643	477	97	69	166
<u>nach Religionszugehörigkeit</u>					
evangelisch	2 886	2 461	402	23	425
katholisch	2 165	1 518	466	181	647
sonstige oder keine	3 739	2 125	919	695	1 614
<u>nach dem Bezugsland¹</u>					
Europa (o. Deutschland)			1 260	713	1 973
dar. Türkei			81	89	170
Rumänien			206	76	282
Polen			254	50	304
ehem. Jugoslawien			95	123	218
Russland			198	47	245
Griechenland			48	80	128
Italien			30	50	80
Tschechien			100	22	122
Ukraine			76	37	113
Afrika			46	15	61
Asien			344	143	487
dar. Kasachstan			121	4	125
Irak			25	16	41
Amerika, Australien, sonst.			137	28	165

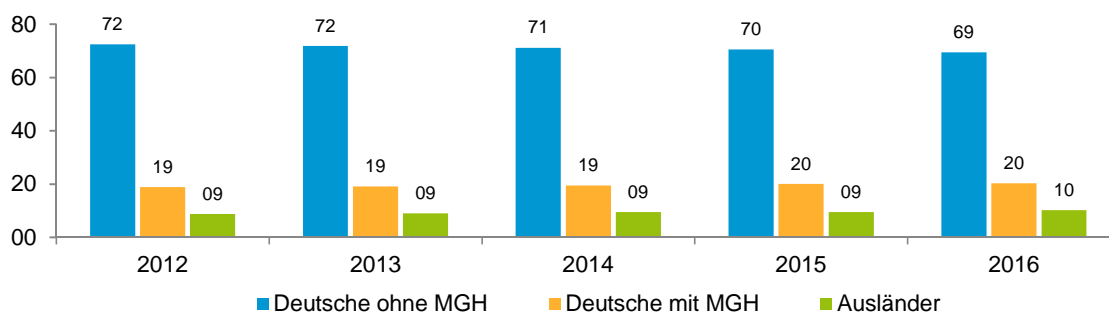
¹ Bezugsland ist bei Ausländern deren Staatsangehörigkeit, bei Deutschen mit Migrationshintergrund die zweite Staatsangehörigkeit oder das Geburtsland

Statistischer Bezirk: 72 Wetzendorf

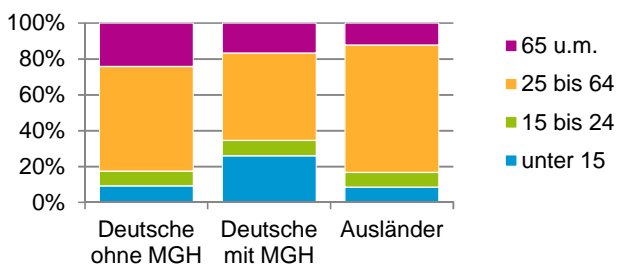


Einwohner nach Migrationshintergrund (MGH) 2012 - 2016

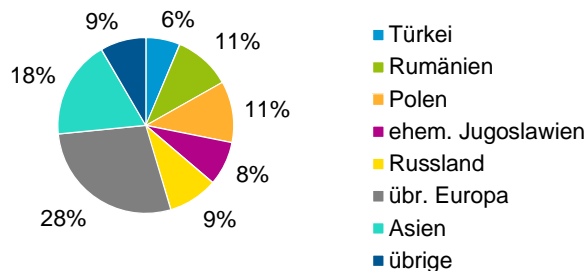
Anteil an der Gesamtbevölkerung in %



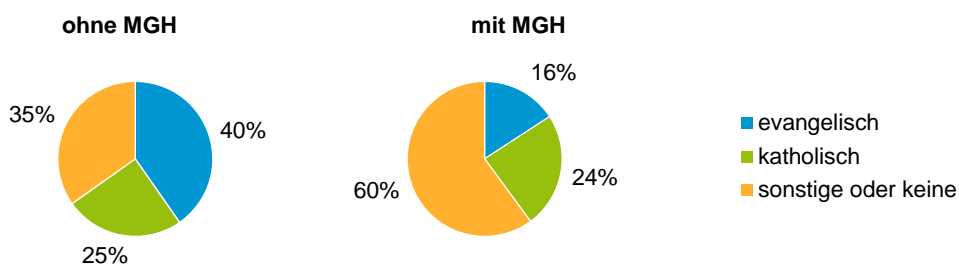
Einwohner 2016 nach MGH und Altersgruppen



Menschen mit MGH 2016 nach dem Bezugsland



Einwohner 2016 nach MGH und Religionszugehörigkeit

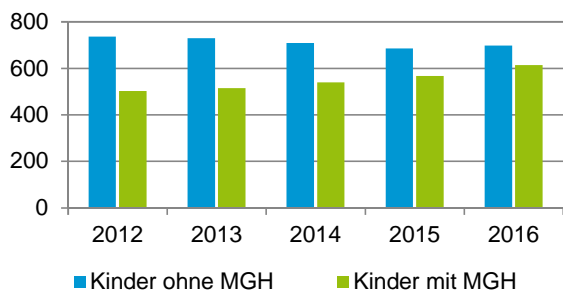


Statistischer Bezirk: 72 Wetzendorf

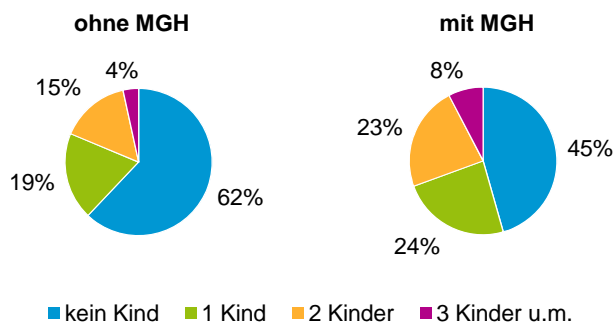
Privathaushalte und Personen in Privathaushalten nach dem Migrationshintergrund (MGH)

	Privathaushalte	Personen in Privathaushalten			
		Insgesamt	darunter Kinder unter 18 J.	darunter Personen mit MGH	darunter Kinder unter 18 J. mit MGH
2012	4 309	8 665	1 241	2 381	503
2013	4 356	8 697	1 247	2 429	516
2014	4 378	8 738	1 251	2 512	541
2015	4 375	8 715	1 254	2 560	568
2016	4 403	8 865	1 314	2 697	615
davon ...					
Einpersonenhaushalte nach dem Alter	1 770	1 770	-	391	-
unter 18 Jahre	3	3	-	1	-
18 bis 34 Jahre	301	301	-	95	-
35 bis 64 Jahre	881	881	-	181	-
65 Jahre und älter	585	585	-	114	-
Mehrpersonenhaushalte nach der Zahl der Personen im Haushalt	2 633	7 095	1 314	2 306	615
2 Personen	1 466	2 932	59	737	17
3 Personen	646	1 938	395	659	168
4 u.m. Personen	521	2 225	860	910	430
nach dem Haushaltstyp					
Haushalte ohne Kinder	1 573	3 568	-	917	-
Haushalte mit Kindern	855	3 072	1 314	1 255	615
darunter allein Erziehende	118	306	162	93	49
sonstige MPH	205	455	-	134	-
nach der Zahl der Kinder im Haushalt					
1 Kind	475	1 471	475	550	204
2 Kinder	316	1 261	632	529	294
3 u.m. Kinder	64	340	207	176	117

Kinder unter 18 Jahre nach MGH 2012 - 2016

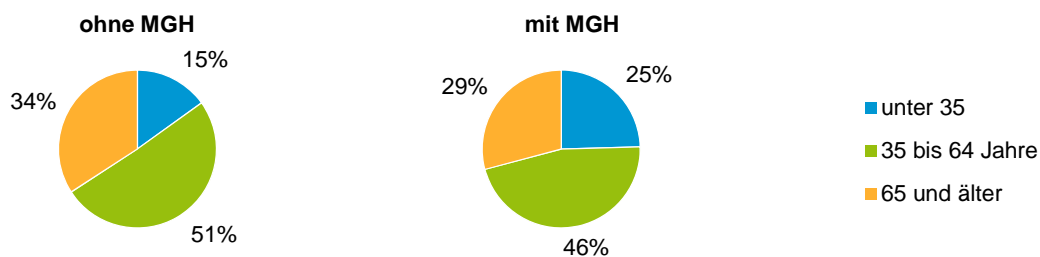


Einwohner in Mehrpersonenhaushalten 2016 nach MGH und Zahl der Kinder im Haushalt

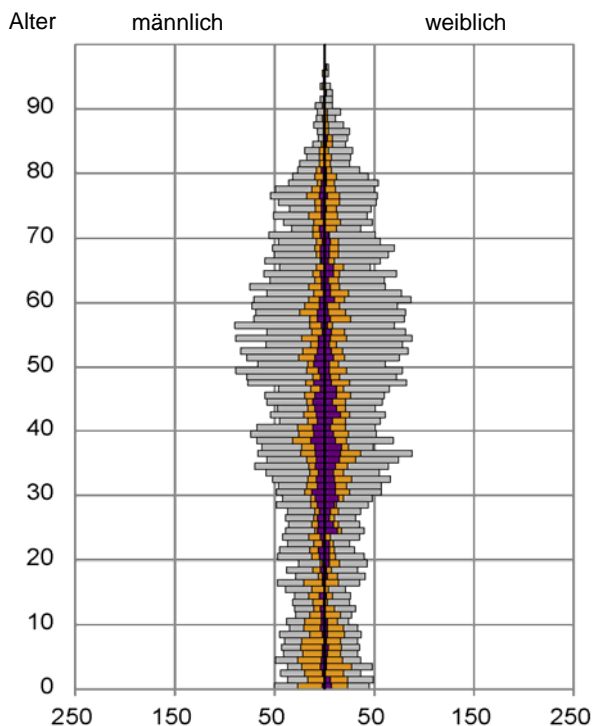


Statistischer Bezirk: 72 Wetzendorf

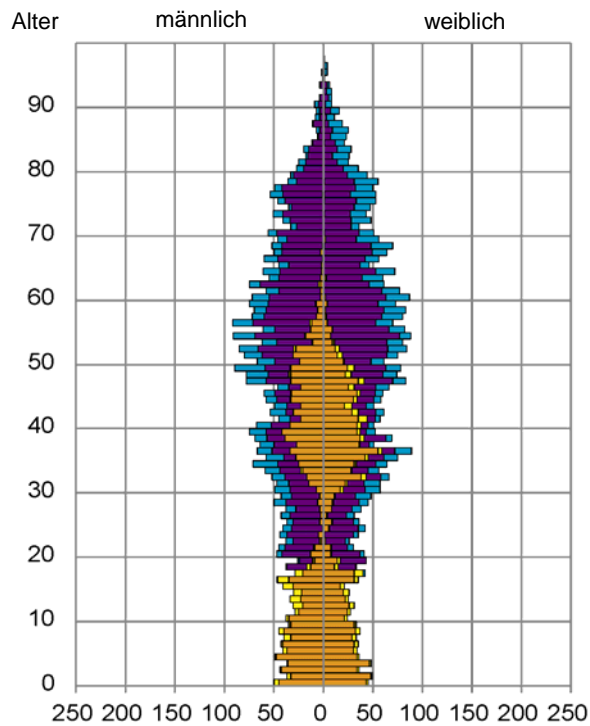
Einpersonenhaushalte 2016 nach Migrationshintergrund (MGH) und Alter



Bevölkerung am Ort der Hauptwohnung 2016 nach Migrationshintergrund



Bevölkerung in Privathaushalten 2016 nach Haushaltstypen



■ Deutsche ohne MGH
■ Deutsche mit MGH
■ Ausländer

■ Paar/Ehepaar mit Kind(ern)
■ Alleinerziehende
■ Haushalt ohne Kind(er)
■ Einpersonenhaushalt

Impressum

Herausgeber:
Stadt Nürnberg
Amt für Stadtforschung und Statistik
für Nürnberg und Fürth
Unschlittplatz 7a
90403 Nürnberg