

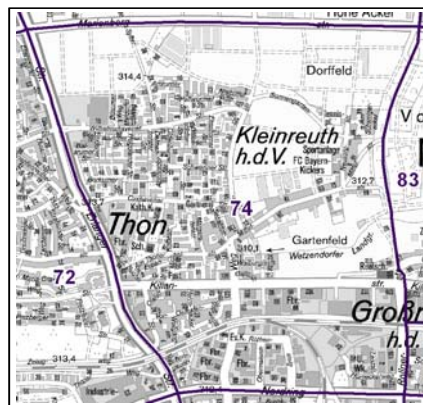
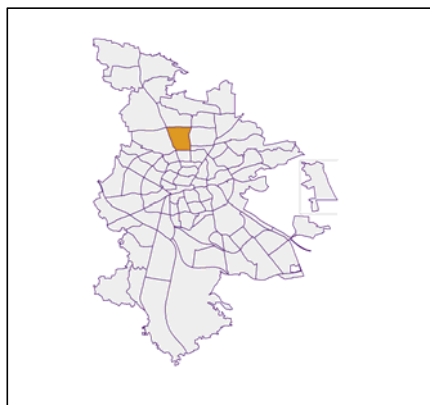
Datenblatt Migrationshintergrund Nürnberg Statistischer Bezirk: 74 Thon

Bevölkerung mit Hauptwohnsitz in Nürnberg nach dem Migrationshintergrund (MGH)

	Insgesamt	Deutsche ohne MGH	Menschen mit MGH		
			Deutsche mit MGH	Ausländer	Insgesamt
2012	4 833	3 660	767	406	1 173
2013	4 864	3 656	779	429	1 208
2014	4 897	3 618	808	471	1 279
2015	4 915	3 620	807	488	1 295
2016	5 039	3 595	823	621	1 444
davon ...					
<u>nach Geschlecht</u>					
Männer	2 421	1 708	394	319	713
Frauen	2 618	1 887	429	302	731
<u>nach Altersgruppen</u>					
unter 3	142	70	48	24	72
3 bis unter 6	140	81	50	9	59
6 bis unter 10	201	109	66	26	92
10 bis unter 15	194	104	69	21	90
15 bis unter 18	149	95	39	15	54
18 bis unter 25	308	192	49	67	116
25 bis unter 45	1 184	746	180	258	438
45 bis unter 65	1 413	1 126	145	142	287
65 bis unter 80	954	768	133	53	186
80 u.m.	354	304	44	6	50
<u>nach Familienstand</u>					
ledig	1 813	1 202	379	232	611
verheiratet	2 474	1 804	339	331	670
verwitwet	396	330	53	13	66
geschieden	356	259	52	45	97
<u>nach Religionszugehörigkeit</u>					
evangelisch	1 777	1 594	165	18	183
katholisch	1 299	937	237	125	362
sonstige oder keine	1 963	1 064	421	478	899
<u>nach dem Bezugsland¹</u>					
Europa (o. Deutschland)			619	406	1 025
dar. Türkei			75	64	139
Rumänien			97	53	150
Polen			115	23	138
ehem. Jugoslawien			61	68	129
Russland			34	13	47
Griechenland			18	37	55
Italien			15	43	58
Tschechien			77	4	81
Ukraine			8	15	23
Afrika			31	39	70
Asien			95	162	257
dar. Kasachstan			27	-	27
Irak			3	24	27
Amerika, Australien, sonst.			78	14	92

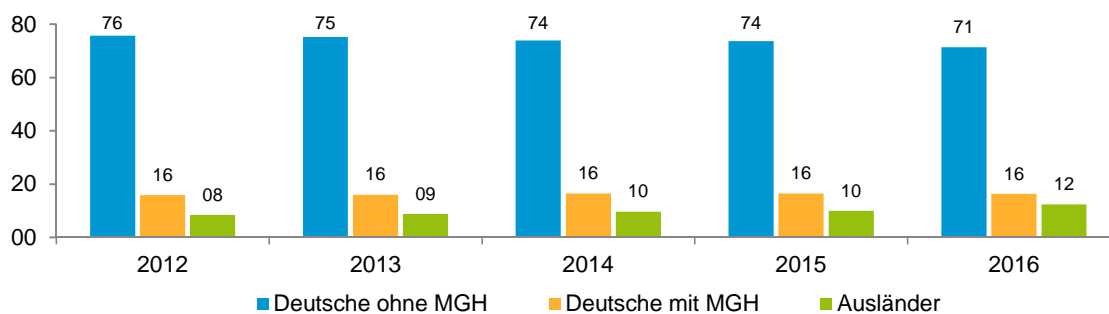
¹ Bezugsland ist bei Ausländern deren Staatsangehörigkeit, bei Deutschen mit Migrationshintergrund die zweite Staatsangehörigkeit oder das Geburtsland

Statistischer Bezirk: 74 Thon

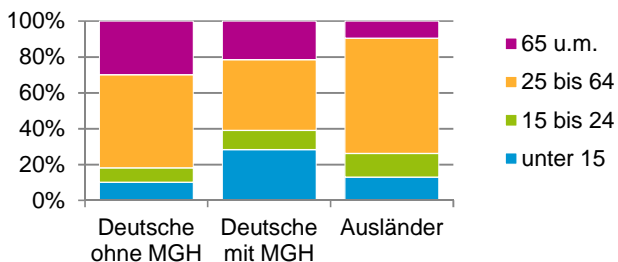


Einwohner nach Migrationshintergrund (MGH) 2012 - 2016

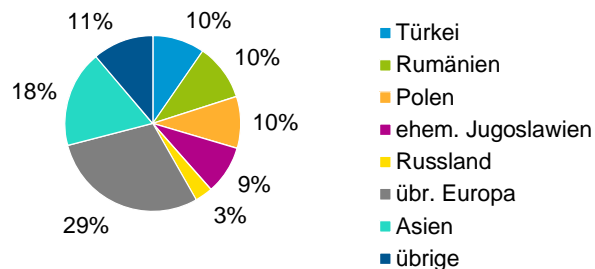
Anteil an der Gesamtbevölkerung in %



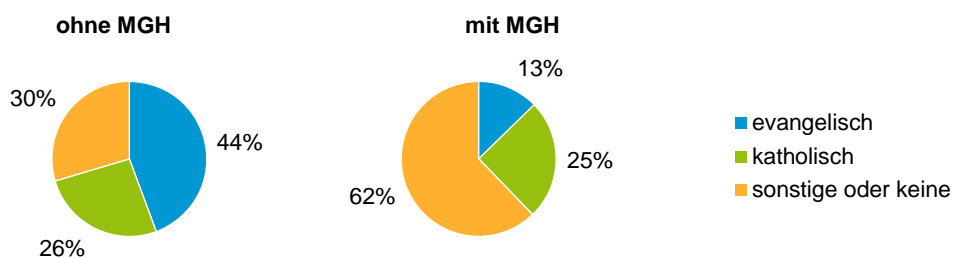
Einwohner 2016 nach MGH und Altersgruppen



Menschen mit MGH 2016 nach dem Bezugsland



Einwohner 2016 nach MGH und Religionszugehörigkeit

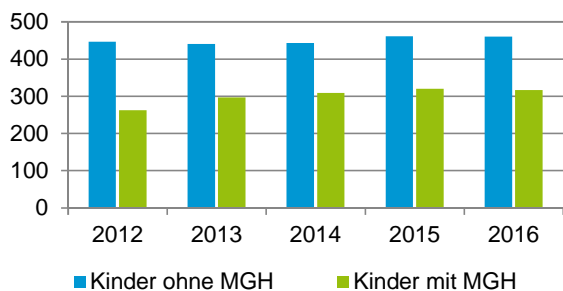


Statistischer Bezirk: 74 Thon

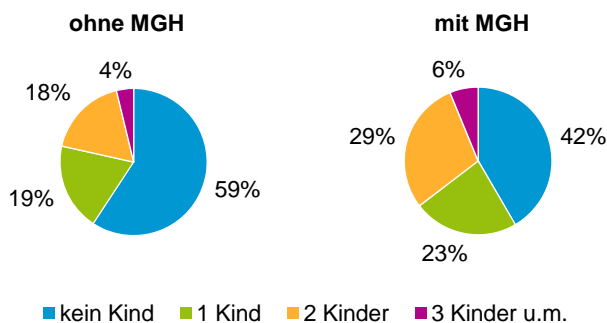
Privathaushalte und Personen in Privathaushalten nach dem Migrationshintergrund (MGH)

	Privathaushalte	Personen in Privathaushalten			
		Insgesamt	darunter Kinder unter 18 J.	darunter Personen mit MGH	darunter Kinder unter 18 J. mit MGH
2012	2 441	4 880	710	1 175	263
2013	2 459	4 915	738	1 210	297
2014	2 479	4 944	753	1 282	309
2015	2 484	4 960	783	1 299	321
2016	2 457	4 940	778	1 310	317
davon ...					
Einpersonenhaushalte nach dem Alter	1 005	1 005	-	213	-
unter 18 Jahre	1	1	-	1	-
18 bis 34 Jahre	202	202	-	61	-
35 bis 64 Jahre	396	396	-	90	-
65 Jahre und älter	406	406	-	61	-
Mehrpersonenhaushalte nach der Zahl der Personen im Haushalt	1 452	3 935	778	1 097	317
2 Personen	808	1 616	37	323	7
3 Personen	321	963	197	285	75
4 u.m. Personen	323	1 356	544	489	235
nach dem Haushaltstyp					
Haushalte ohne Kinder	833	1 884	-	373	-
Haushalte mit Kindern	499	1 798	778	641	317
darunter allein Erziehende	66	168	88	30	15
sonstige MPH	120	253	-	83	-
nach der Zahl der Kinder im Haushalt					
1 Kind	259	800	259	253	96
2 Kinder	206	824	412	320	178
3 u.m. Kinder	34	174	107	68	43

Kinder unter 18 Jahre nach MGH 2012 - 2016

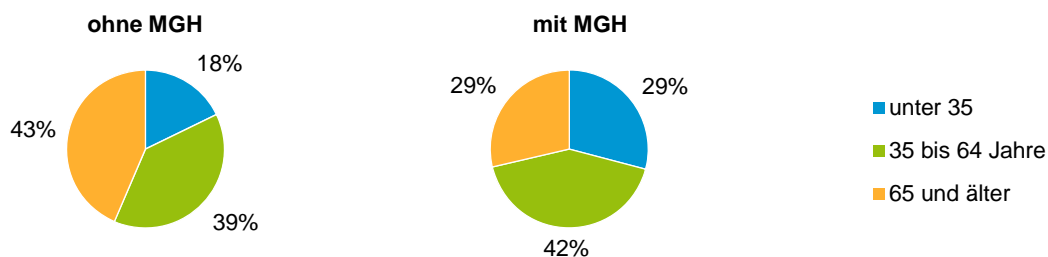


Einwohner in Mehrpersonenhaushalten 2016 nach MGH und Zahl der Kinder im Haushalt

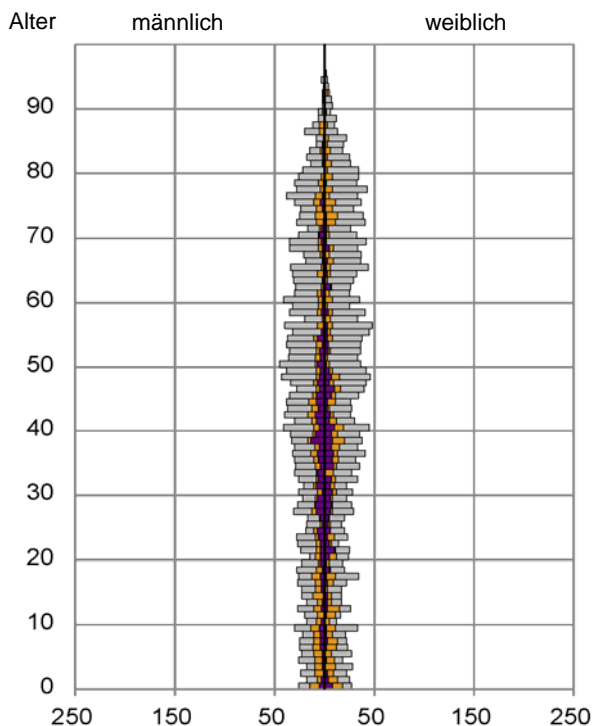


Statistischer Bezirk: 74 Thon

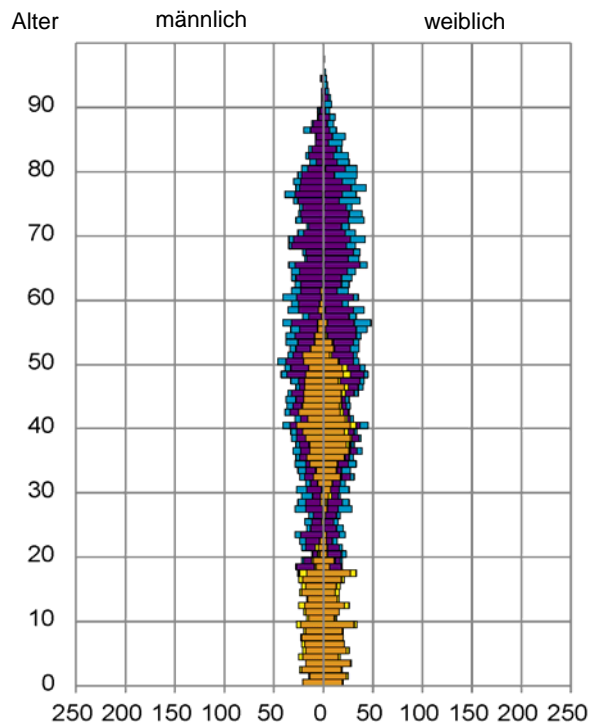
Einpersonenhaushalte 2016 nach Migrationshintergrund (MGH) und Alter



Bevölkerung am Ort der Hauptwohnung 2016 nach Migrationshintergrund



Bevölkerung in Privathaushalten 2016 nach Haushaltstypen



■ Deutsche ohne MGH
■ Deutsche mit MGH
■ Ausländer

■ Paar/Ehepaar mit Kind(ern)
■ Alleinerziehende
■ Haushalt ohne Kind(er)
■ Einpersonenhaushalt

Impressum

Herausgeber:
Stadt Nürnberg
Amt für Stadtforschung und Statistik
für Nürnberg und Fürth
Unschlittplatz 7a
90403 Nürnberg