

## Datenblatt Migrationshintergrund Nürnberg

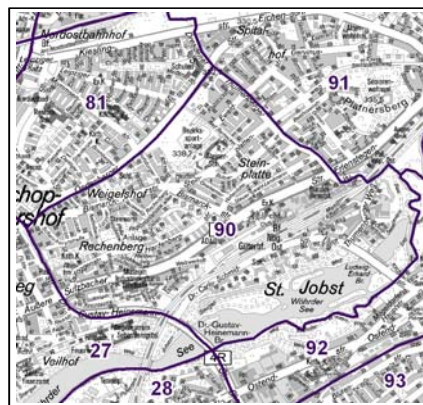
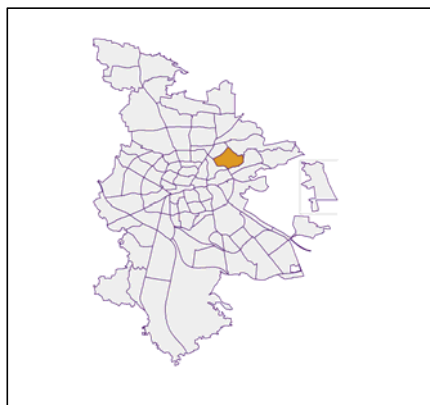
### Statistischer Bezirk: 90 St. Jobst

#### Bevölkerung mit Hauptwohnsitz in Nürnberg nach dem Migrationshintergrund (MGH)

	Insgesamt	Deutsche ohne MGH	Menschen mit MGH		
			Deutsche mit MGH	Ausländer	Insgesamt
<b>2012</b>	<b>9 307</b>	<b>6 245</b>	<b>1 845</b>	<b>1 217</b>	<b>3 062</b>
<b>2013</b>	<b>9 360</b>	<b>6 218</b>	<b>1 848</b>	<b>1 294</b>	<b>3 142</b>
<b>2014</b>	<b>9 384</b>	<b>6 106</b>	<b>1 922</b>	<b>1 356</b>	<b>3 278</b>
<b>2015</b>	<b>9 423</b>	<b>5 975</b>	<b>1 965</b>	<b>1 483</b>	<b>3 448</b>
<b>2016</b>	<b>9 574</b>	<b>5 992</b>	<b>2 028</b>	<b>1 554</b>	<b>3 582</b>
davon ...					
<b><u>nach Geschlecht</u></b>					
Männer	4 437	2 749	948	740	1 688
Frauen	5 137	3 243	1 080	814	1 894
<b><u>nach Altersgruppen</u></b>					
unter 3	295	124	124	47	171
3 bis unter 6	244	103	115	26	141
6 bis unter 10	329	138	147	44	191
10 bis unter 15	388	165	180	43	223
15 bis unter 18	239	124	86	29	115
18 bis unter 25	600	341	138	121	259
25 bis unter 45	2 763	1 597	488	678	1 166
45 bis unter 65	2 704	1 868	461	375	836
65 bis unter 80	1 344	1 003	181	160	341
80 u.m.	668	529	108	31	139
<b><u>nach Familienstand</u></b>					
ledig	4 115	2 517	1 048	550	1 598
verheiratet	3 905	2 346	719	840	1 559
verwitwet	731	559	118	54	172
geschieden	823	570	143	110	253
<b><u>nach Religionszugehörigkeit</u></b>					
evangelisch	2 628	2 239	350	39	389
katholisch	2 308	1 518	477	313	790
sonstige oder keine	4 638	2 235	1 201	1 202	2 403
<b><u>nach dem Bezugsland<sup>1</sup></u></b>					
Europa (o. Deutschland)			1 450	1 269	2 719
dar. Türkei			181	192	373
Rumänien			205	133	338
Polen			301	110	411
ehem. Jugoslawien			105	167	272
Russland			198	59	257
Griechenland			44	139	183
Italien			44	121	165
Tschechien			82	16	98
Ukraine			86	64	150
Afrika			79	22	101
Asien			317	204	521
dar. Kasachstan			156	3	159
Irak			28	27	55
Amerika, Australien, sonst.			182	59	241

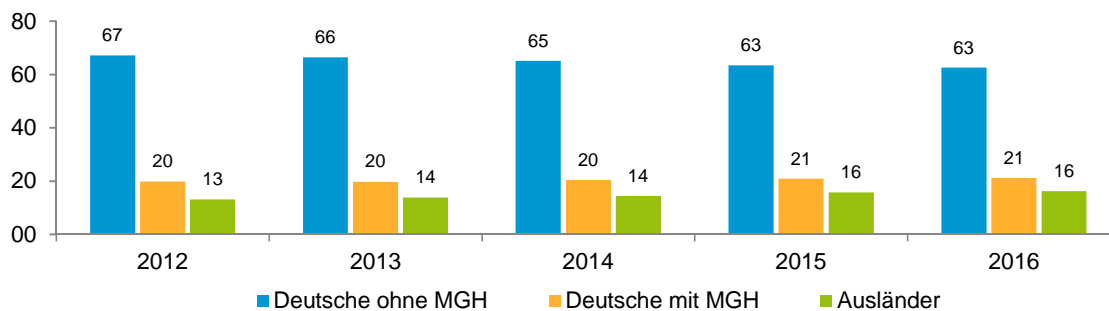
<sup>1</sup> Bezugsland ist bei Ausländern deren Staatsangehörigkeit, bei Deutschen mit Migrationshintergrund die zweite Staatsangehörigkeit oder das Geburtsland

## Statistischer Bezirk: 90 St. Jobst

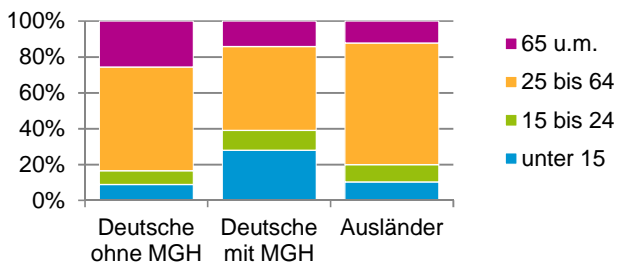


### Einwohner nach Migrationshintergrund (MGH) 2012 - 2016

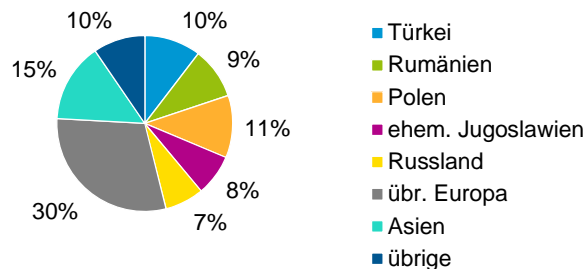
Anteil an der Gesamtbevölkerung in %



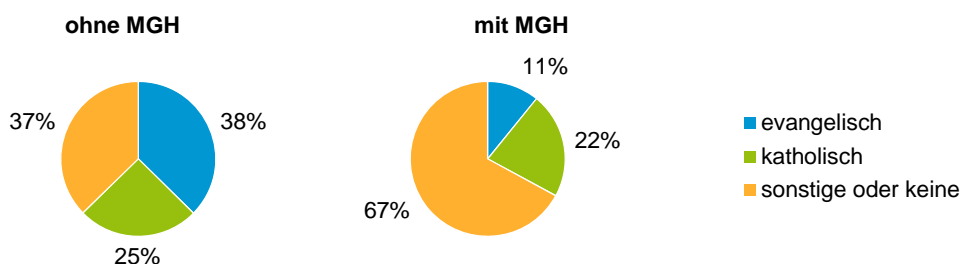
### Einwohner 2016 nach MGH und Altersgruppen



### Menschen mit MGH 2016 nach dem Bezugsland



### Einwohner 2016 nach MGH und Religionszugehörigkeit

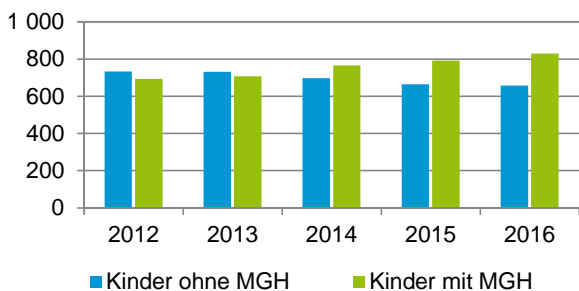


## Statistischer Bezirk: 90 St. Jobst

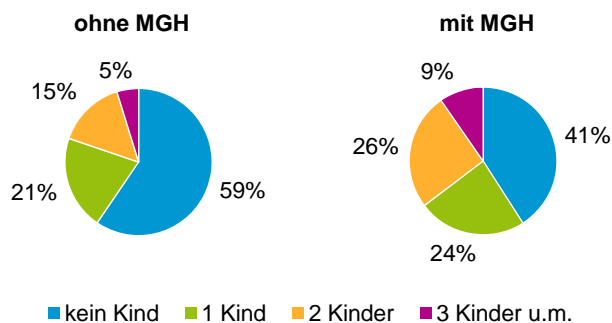
### Privathaushalte und Personen in Privathaushalten nach dem Migrationshintergrund (MGH)

	Privathaushalte	Personen in Privathaushalten			
		Insgesamt	darunter Kinder unter 18 J.	darunter Personen mit MGH	darunter Kinder unter 18 J. mit MGH
<b>2012</b>	<b>5 016</b>	<b>9 241</b>	<b>1 430</b>	<b>3 030</b>	<b>695</b>
<b>2013</b>	<b>5 060</b>	<b>9 300</b>	<b>1 441</b>	<b>3 117</b>	<b>709</b>
<b>2014</b>	<b>5 085</b>	<b>9 342</b>	<b>1 464</b>	<b>3 251</b>	<b>766</b>
<b>2015</b>	<b>5 118</b>	<b>9 366</b>	<b>1 458</b>	<b>3 398</b>	<b>793</b>
<b>2016</b>	<b>5 113</b>	<b>9 452</b>	<b>1 489</b>	<b>3 504</b>	<b>831</b>
davon ...					
<b>Einpersonenhaushalte nach dem Alter</b>	<b>2 549</b>	<b>2 549</b>	<b>-</b>	<b>601</b>	<b>-</b>
unter 18 Jahre	2	2	-	1	-
18 bis 34 Jahre	675	675	-	197	-
35 bis 64 Jahre	1 148	1 148	-	260	-
65 Jahre und älter	724	724	-	143	-
<b>Mehrpersonenhaushalte nach der Zahl der Personen im Haushalt</b>	<b>2 564</b>	<b>6 903</b>	<b>1 489</b>	<b>2 903</b>	<b>831</b>
2 Personen	1 461	2 922	116	897	39
3 Personen	601	1 803	435	784	213
4 u.m. Personen	502	2 178	938	1 222	579
<b>nach dem Haushaltstyp</b>					
Haushalte ohne Kinder	1 366	3 027	-	996	-
Haushalte mit Kindern	945	3 333	1 489	1 715	831
darunter allein Erziehende	228	597	316	248	133
sonstige MPH	253	543	-	192	-
<b>nach der Zahl der Kinder im Haushalt</b>					
1 Kind	516	1 515	516	689	249
2 Kinder	339	1 348	678	746	398
3 u.m. Kinder	90	470	295	280	184

Kinder unter 18 Jahre nach MGH 2012 - 2016

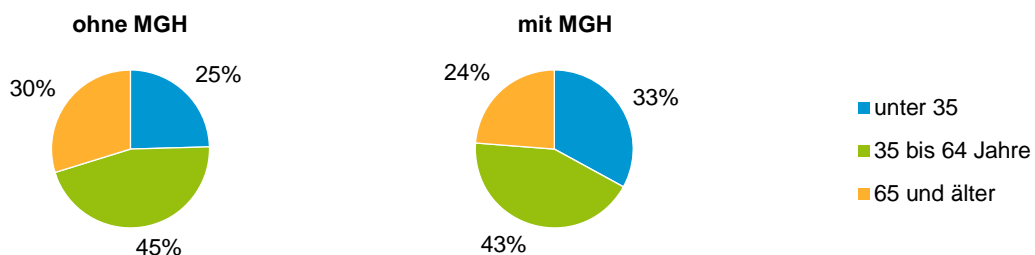


Einwohner in Mehrpersonenhaushalten 2016 nach MGH und Zahl der Kinder im Haushalt

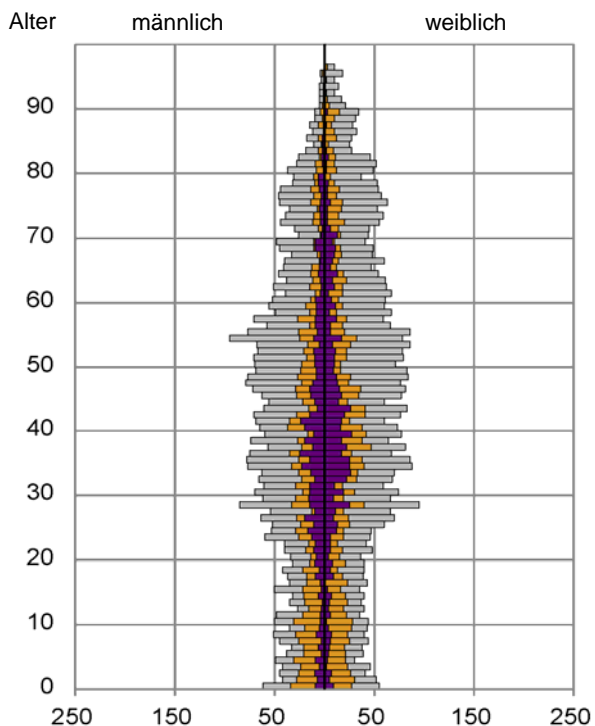


## Statistischer Bezirk: 90 St. Jobst

### Einpersonenhaushalte 2016 nach Migrationshintergrund (MGH) und Alter

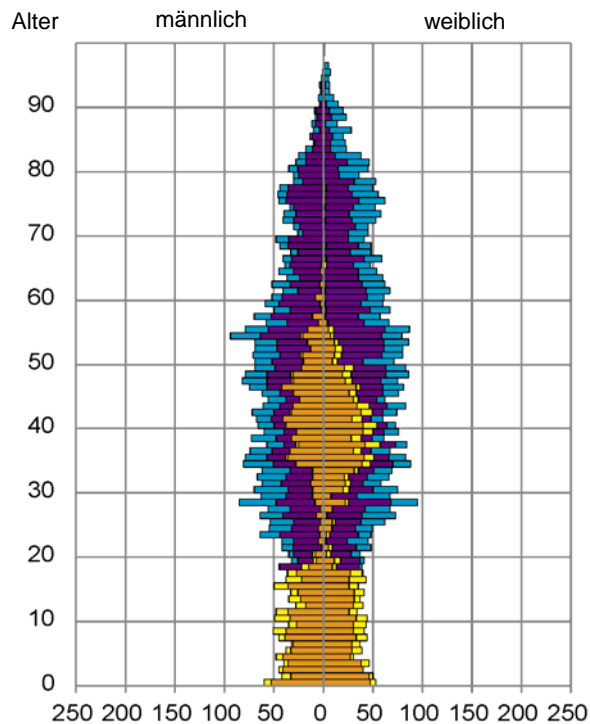


Bevölkerung am Ort der Hauptwohnung 2016  
nach Migrationshintergrund



- Deutsche ohne MGH
- Deutsche mit MGH
- Ausländer

Bevölkerung in Privathaushalten 2016  
nach Haushaltstypen



- Paar/Ehepaar mit Kind(ern)
- Alleinerziehende
- Haushalt ohne Kind(er)
- Einpersonenhaushalt

**Impressum**  
Herausgeber:  
Stadt Nürnberg  
Amt für Stadtforschung und Statistik  
für Nürnberg und Fürth  
Unschlittplatz 7a  
90403 Nürnberg