

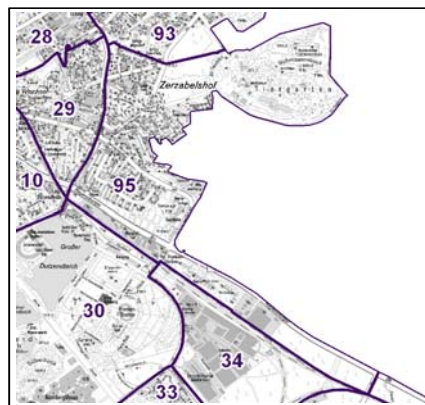
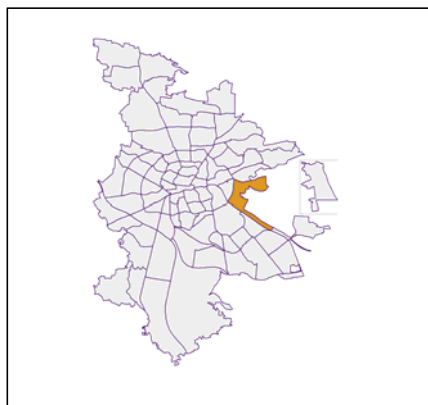
## Datenblatt Migrationshintergrund Nürnberg Statistischer Bezirk: 95 Zerzabelshof

### Bevölkerung mit Hauptwohnsitz in Nürnberg nach dem Migrationshintergrund (MGH)

	Insgesamt	Deutsche ohne MGH	Menschen mit MGH		
			Deutsche mit MGH	Ausländer	Insgesamt
<b>2012</b>	<b>8 130</b>	<b>6 415</b>	<b>1 070</b>	<b>645</b>	<b>1 715</b>
<b>2013</b>	<b>8 041</b>	<b>6 361</b>	<b>1 032</b>	<b>648</b>	<b>1 680</b>
<b>2014</b>	<b>8 106</b>	<b>6 319</b>	<b>1 067</b>	<b>720</b>	<b>1 787</b>
<b>2015</b>	<b>8 182</b>	<b>6 264</b>	<b>1 089</b>	<b>829</b>	<b>1 918</b>
<b>2016</b>	<b>8 082</b>	<b>6 200</b>	<b>1 121</b>	<b>761</b>	<b>1 882</b>
davon ...					
<b><u>nach Geschlecht</u></b>					
Männer	3 645	2 768	492	385	877
Frauen	4 437	3 432	629	376	1 005
<b><u>nach Altersgruppen</u></b>					
unter 3	173	86	65	22	87
3 bis unter 6	201	111	73	17	90
6 bis unter 10	277	180	74	23	97
10 bis unter 15	316	197	83	36	119
15 bis unter 18	216	137	47	32	79
18 bis unter 25	473	344	51	78	129
25 bis unter 45	1 693	1 176	226	291	517
45 bis unter 65	2 236	1 829	233	174	407
65 bis unter 80	1 371	1 132	163	76	239
80 u.m.	1 126	1 008	106	12	118
<b><u>nach Familienstand</u></b>					
ledig	2 940	2 123	504	313	817
verheiratet	3 366	2 576	418	372	790
verwitwet	1 064	930	108	26	134
geschieden	712	571	91	50	141
<b><u>nach Religionszugehörigkeit</u></b>					
evangelisch	2 994	2 681	275	38	313
katholisch	2 122	1 670	328	124	452
sonstige oder keine	2 966	1 849	518	599	1 117
<b><u>nach dem Bezugsland<sup>1</sup></u></b>					
Europa (o. Deutschland)			845	447	1 292
dar. Türkei			58	47	105
Rumänien			172	42	214
Polen			201	31	232
ehem. Jugoslawien			49	82	131
Russland			79	16	95
Griechenland			13	36	49
Italien			30	47	77
Tschechien			93	9	102
Ukraine			14	25	39
Afrika			33	35	68
Asien			129	251	380
dar. Kasachstan			35	2	37
Irak			18	32	50
Amerika, Australien, sonst.			114	28	142

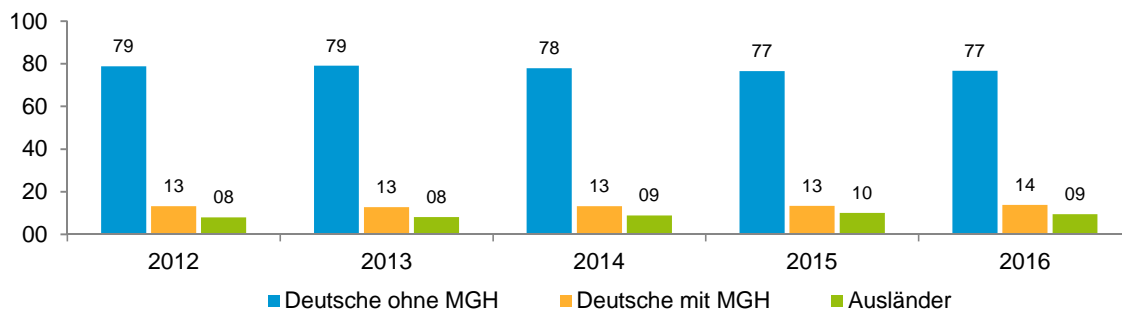
<sup>1</sup> Bezugsland ist bei Ausländern deren Staatsangehörigkeit, bei Deutschen mit Migrationshintergrund die zweite Staatsangehörigkeit oder das Geburtsland

## Statistischer Bezirk: 95 Zerzabelshof

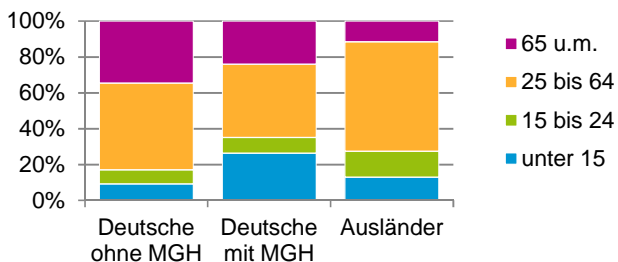


### Einwohner nach Migrationshintergrund (MGH) 2012 - 2016

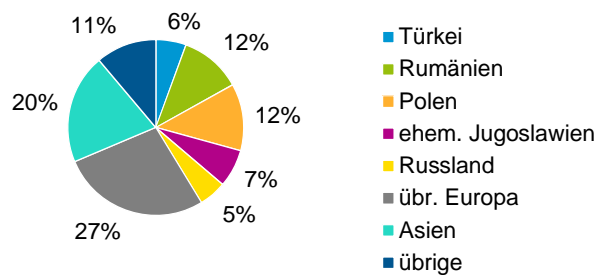
Anteil an der Gesamtbevölkerung in %



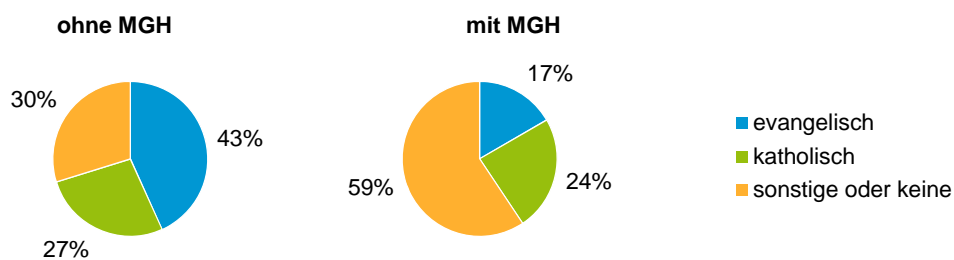
### Einwohner 2016 nach MGH und Altersgruppen



### Menschen mit MGH 2016 nach dem Bezugsland



### Einwohner 2016 nach MGH und Religionszugehörigkeit

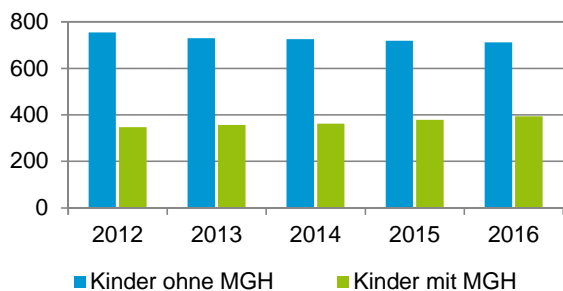


## Statistischer Bezirk: 95 Zerzabelshof

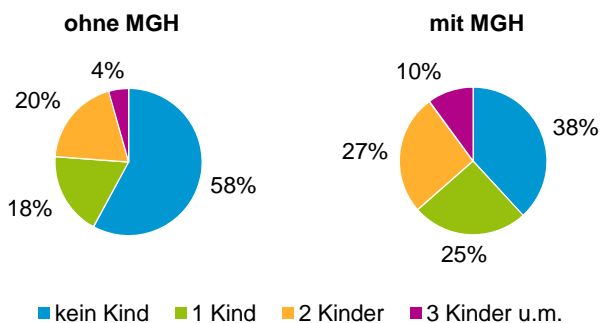
### Privathaushalte und Personen in Privathaushalten nach dem Migrationshintergrund (MGH)

	Privathaushalte	Personen in Privathaushalten			
		Insgesamt	darunter Kinder unter 18 J.	darunter Personen mit MGH	darunter Kinder unter 18 J. mit MGH
<b>2012</b>	<b>3 797</b>	<b>7 166</b>	<b>1 103</b>	<b>1 432</b>	<b>348</b>
<b>2013</b>	<b>3 771</b>	<b>7 097</b>	<b>1 089</b>	<b>1 419</b>	<b>358</b>
<b>2014</b>	<b>3 792</b>	<b>7 135</b>	<b>1 089</b>	<b>1 478</b>	<b>363</b>
<b>2015</b>	<b>3 817</b>	<b>7 156</b>	<b>1 099</b>	<b>1 521</b>	<b>379</b>
<b>2016</b>	<b>3 792</b>	<b>7 127</b>	<b>1 108</b>	<b>1 558</b>	<b>395</b>
davon ...					
<b>Einpersonenhaushalte nach dem Alter</b>	<b>1 816</b>	<b>1 816</b>	<b>-</b>	<b>311</b>	<b>-</b>
unter 18 Jahre	8	8	-	-	-
18 bis 34 Jahre	350	350	-	90	-
35 bis 64 Jahre	797	797	-	131	-
65 Jahre und älter	661	661	-	90	-
<b>Mehrpersonenhaushalte nach der Zahl der Personen im Haushalt</b>	<b>1 976</b>	<b>5 311</b>	<b>1 108</b>	<b>1 247</b>	<b>395</b>
2 Personen	1 154	2 308	85	401	15
3 Personen	406	1 218	274	317	105
4 u.m. Personen	416	1 785	749	529	275
<b>nach dem Haushaltstyp</b>					
Haushalte ohne Kinder	1 099	2 440	-	410	-
Haushalte mit Kindern	694	2 481	1 108	771	395
darunter allein Erziehende	143	352	187	89	50
sonstige MPH	183	390	-	66	-
<b>nach der Zahl der Kinder im Haushalt</b>					
1 Kind	356	1 059	356	316	120
2 Kinder	281	1 119	562	329	190
3 u.m. Kinder	57	303	190	126	85

Kinder unter 18 Jahre nach MGH 2012 - 2016

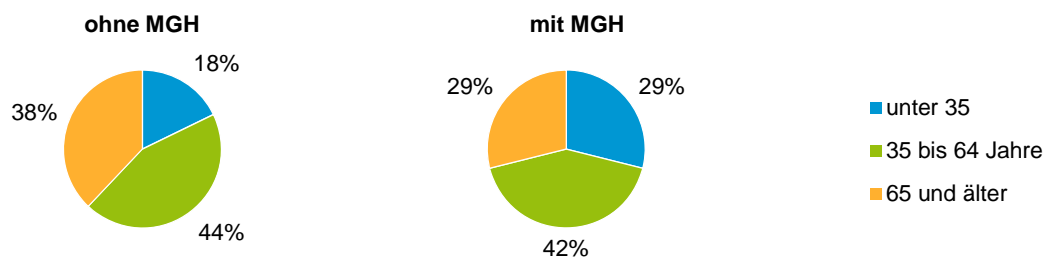


Einwohner in Mehrpersonenhaushalten 2016 nach MGH und Zahl der Kinder im Haushalt

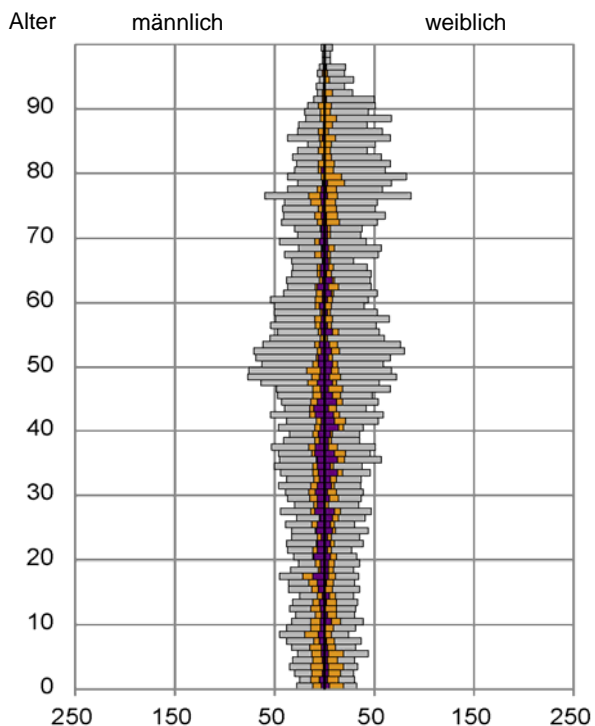


## Statistischer Bezirk: 95 Zerzabelshof

### Einpersonenhaushalte 2016 nach Migrationshintergrund (MGH) und Alter

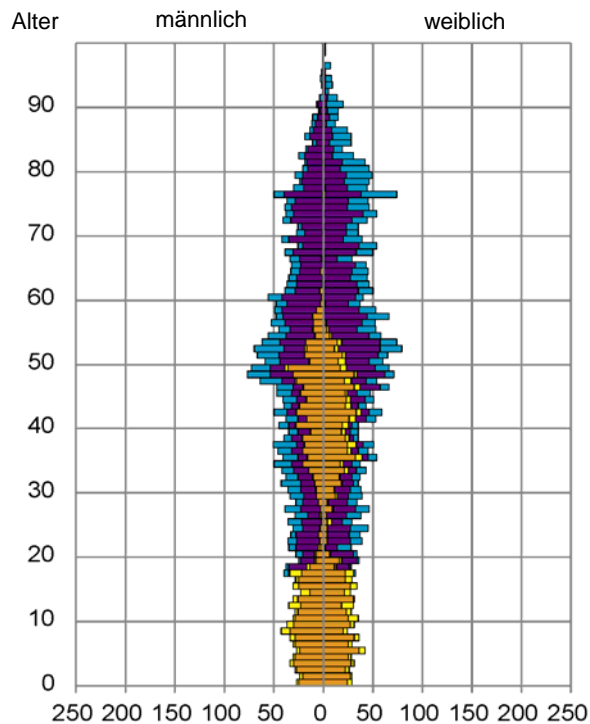


### Bevölkerung am Ort der Hauptwohnung 2016 nach Migrationshintergrund



- Deutsche ohne MGH
- Deutsche mit MGH
- Ausländer

### Bevölkerung in Privathaushalten 2016 nach Haushaltstypen



- Paar/Ehepaar mit Kind(ern)
- Alleinerziehende
- Haushalt ohne Kind(er)
- Einpersonenhaushalt

#### Impressum

Herausgeber:  
Stadt Nürnberg  
Amt für Stadtforschung und Statistik  
für Nürnberg und Fürth  
Unschlittplatz 7a  
90403 Nürnberg