

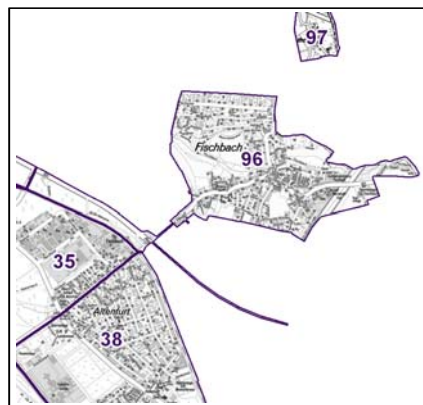
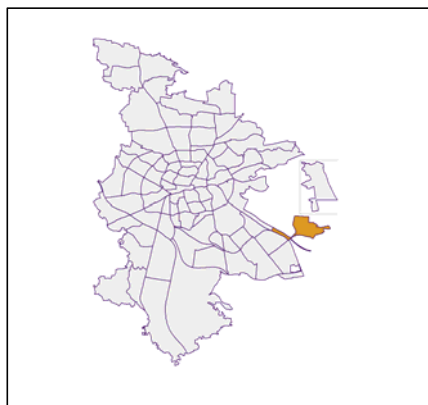
## Datenblatt Migrationshintergrund Nürnberg Statistischer Bezirk: 96 Fischbach

### Bevölkerung mit Hauptwohnsitz in Nürnberg nach dem Migrationshintergrund (MGH)

	Insgesamt	Deutsche ohne MGH	Menschen mit MGH		
			Deutsche mit MGH	Ausländer	Insgesamt
<b>2012</b>	<b>5 022</b>	<b>4 024</b>	<b>726</b>	<b>272</b>	<b>998</b>
<b>2013</b>	<b>5 006</b>	<b>4 012</b>	<b>727</b>	<b>267</b>	<b>994</b>
<b>2014</b>	<b>4 990</b>	<b>3 984</b>	<b>739</b>	<b>267</b>	<b>1 006</b>
<b>2015</b>	<b>5 073</b>	<b>4 029</b>	<b>752</b>	<b>292</b>	<b>1 044</b>
<b>2016</b>	<b>5 152</b>	<b>3 975</b>	<b>770</b>	<b>407</b>	<b>1 177</b>
davon ...					
<b><u>nach Geschlecht</u></b>					
Männer	2 568	1 984	371	213	584
Frauen	2 584	1 991	399	194	593
<b><u>nach Altersgruppen</u></b>					
unter 3	146	95	46	5	51
3 bis unter 6	132	70	53	9	62
6 bis unter 10	221	132	69	20	89
10 bis unter 15	248	159	75	14	89
15 bis unter 18	167	114	40	13	53
18 bis unter 25	363	281	38	44	82
25 bis unter 45	1 185	874	153	158	311
45 bis unter 65	1 624	1 368	154	102	256
65 bis unter 80	764	630	99	35	134
80 u.m.	302	252	43	7	50
<b><u>nach Familienstand</u></b>					
ledig	1 882	1 357	367	158	525
verheiratet	2 602	2 071	325	206	531
verwitwet	327	275	36	16	52
geschieden	341	272	42	27	69
<b><u>nach Religionszugehörigkeit</u></b>					
evangelisch	1 845	1 637	198	10	208
katholisch	1 349	1 017	246	86	332
sonstige oder keine	1 958	1 321	326	311	637
<b><u>nach dem Bezugsland<sup>1</sup></u></b>					
Europa (o. Deutschland)			590	251	841
dar. Türkei			18	17	35
Rumänien			133	39	172
Polen			132	15	147
ehem. Jugoslawien			44	28	72
Russland			51	15	66
Griechenland			20	28	48
Italien			24	26	50
Tschechien			54	12	66
Ukraine			24	4	28
Afrika			12	5	17
Asien			100	131	231
dar. Kasachstan			49	-	49
Irak			1	42	43
Amerika, Australien, sonst.			68	20	88

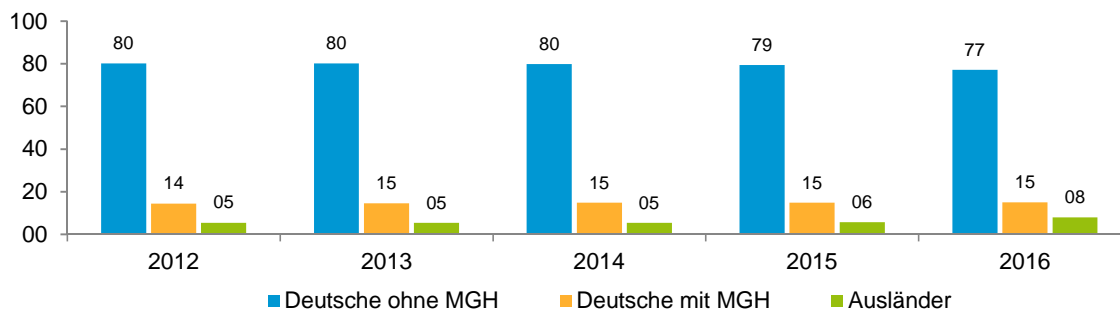
<sup>1</sup> Bezugsland ist bei Ausländern deren Staatsangehörigkeit, bei Deutschen mit Migrationshintergrund die zweite Staatsangehörigkeit oder das Geburtsland

## Statistischer Bezirk: 96 Fischbach

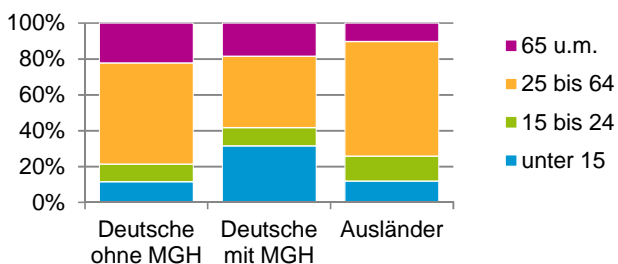


### Einwohner nach Migrationshintergrund (MGH) 2012 - 2016

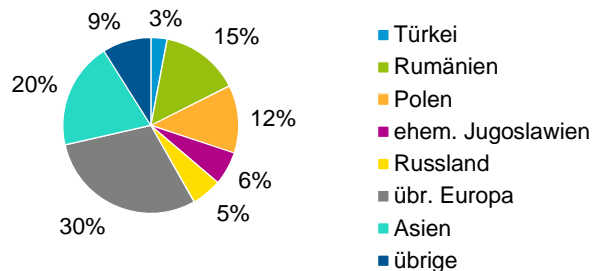
Anteil an der Gesamtbevölkerung in %



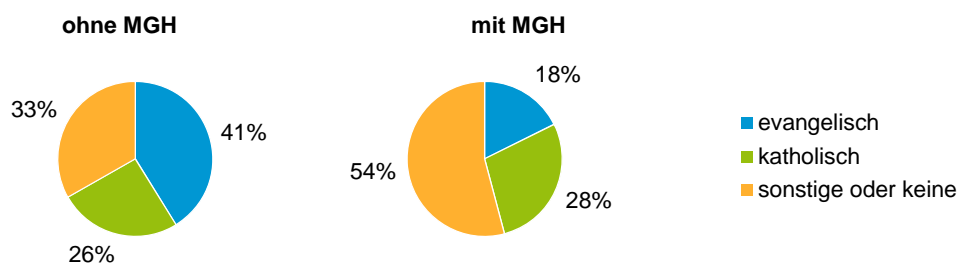
### Einwohner 2016 nach MGH und Altersgruppen



### Menschen mit MGH 2016 nach dem Bezugsland



### Einwohner 2016 nach MGH und Religionszugehörigkeit

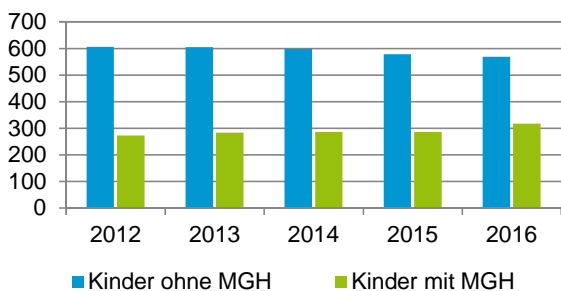


## Statistischer Bezirk: 96 Fischbach

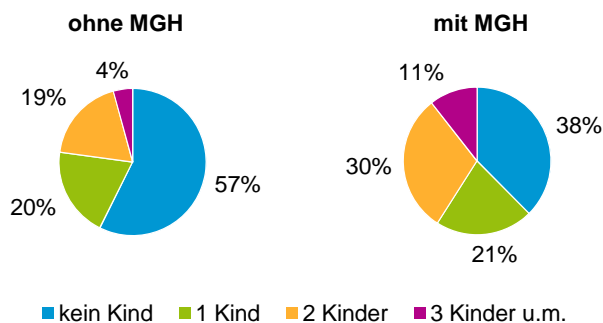
### Privathaushalte und Personen in Privathaushalten nach dem Migrationshintergrund (MGH)

	Privathaushalte	Personen in Privathaushalten			
		Insgesamt	darunter Kinder unter 18 J.	darunter Personen mit MGH	darunter Kinder unter 18 J. mit MGH
<b>2012</b>	<b>2 317</b>	<b>5 059</b>	<b>880</b>	<b>1 000</b>	<b>273</b>
<b>2013</b>	<b>2 318</b>	<b>5 040</b>	<b>889</b>	<b>995</b>	<b>284</b>
<b>2014</b>	<b>2 307</b>	<b>5 024</b>	<b>885</b>	<b>1 007</b>	<b>286</b>
<b>2015</b>	<b>2 358</b>	<b>5 108</b>	<b>865</b>	<b>1 045</b>	<b>286</b>
<b>2016</b>	<b>2 333</b>	<b>5 094</b>	<b>887</b>	<b>1 082</b>	<b>318</b>
davon ...					
<b>Einpersonenhaushalte</b>	<b>791</b>	<b>791</b>	<b>-</b>	<b>127</b>	<b>-</b>
<u>nach dem Alter</u>					
unter 18 Jahre	4	4	-	3	-
18 bis 34 Jahre	130	130	-	22	-
35 bis 64 Jahre	333	333	-	47	-
65 Jahre und älter	324	324	-	55	-
<b>Mehrpersonenhaushalte</b>	<b>1 542</b>	<b>4 303</b>	<b>887</b>	<b>955</b>	<b>318</b>
<u>nach der Zahl der Personen im Haushalt</u>					
2 Personen	781	1 562	40	267	12
3 Personen	391	1 173	224	233	68
4 u.m. Personen	370	1 568	623	455	238
<u>nach dem Haushaltstyp</u>					
Haushalte ohne Kinder	868	2 026	-	321	-
Haushalte mit Kindern	556	2 023	887	596	318
darunter allein Erziehende	79	208	112	74	40
sonstige MPH	118	254	-	38	-
<u>nach der Zahl der Kinder im Haushalt</u>					
1 Kind	281	866	281	205	81
2 Kinder	228	915	456	290	168
3 u.m. Kinder	47	242	150	101	69

Kinder unter 18 Jahre nach MGH 2012 - 2016

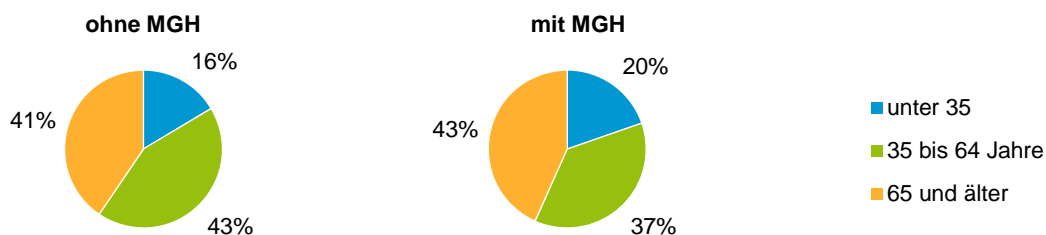


Einwohner in Mehrpersonenhaushalten 2016 nach MGH und Zahl der Kinder im Haushalt

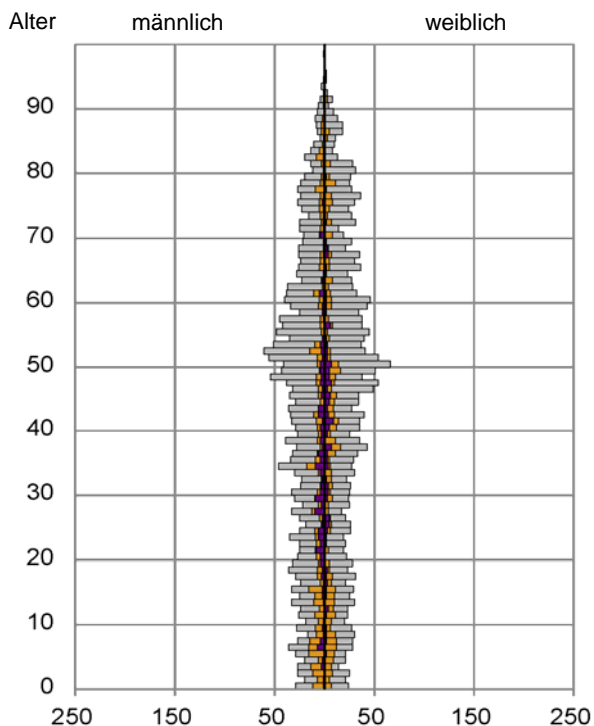


## Statistischer Bezirk: 96 Fischbach

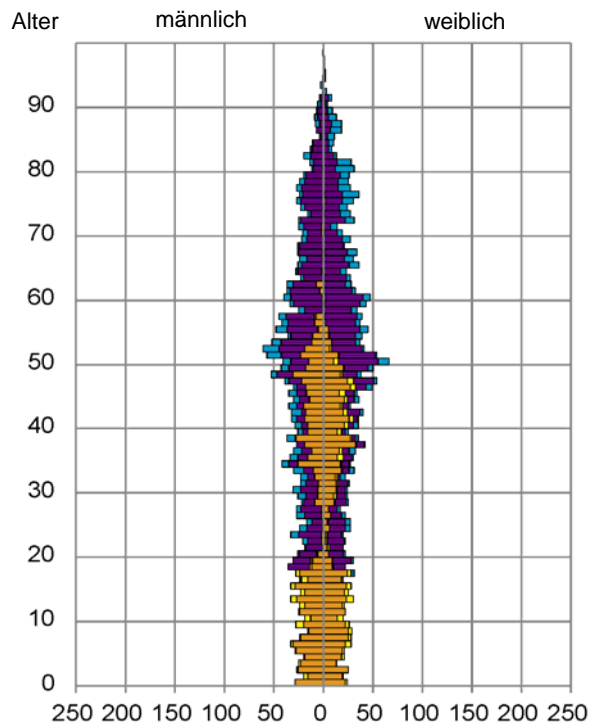
### Einpersonenhaushalte 2016 nach Migrationshintergrund (MGH) und Alter



### Bevölkerung am Ort der Hauptwohnung 2016 nach Migrationshintergrund



### Bevölkerung in Privathaushalten 2016 nach Haushaltstypen



■ Deutsche ohne MGH  
■ Deutsche mit MGH  
■ Ausländer

■ Paar/Ehepaar mit Kind(ern)  
■ Alleinerziehende  
■ Haushalt ohne Kind(er)  
■ Einpersonenhaushalt

#### Impressum

Herausgeber:  
Stadt Nürnberg  
Amt für Stadtforschung und Statistik  
für Nürnberg und Fürth  
Unschlittplatz 7a  
90403 Nürnberg