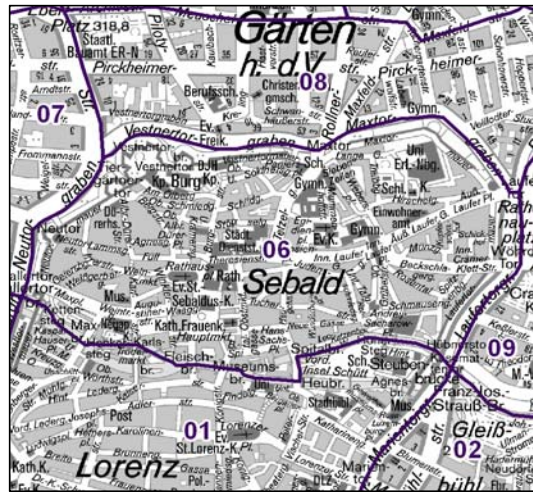


# Bezirksdatenblätter Nürnberg 2015

## Statistischer Bezirk: 06 Altstadt, St.Sebald



	Bezirk		Gesamtstadt
<b>Fläche in ha</b>	<b>80</b>		<b>18 640</b>
<b>Bevölkerung <sup>1)</sup></b>	<b>9 275</b>		<b>526 920</b>
<b>Einwohner je ha</b>	<b>116</b>		<b>28</b>

1) Einwohner mit Hauptwohnung in Nürnberg (Melderegister 31.12.2015)

	Bezirk		Stadt	
	Zahl	%	Zahl	%
<b>Einwohner nach Geschlecht</b>				
männlich	4 525	48,8		49,0
weiblich	4 750	51,2		51,0
<b>zusammen</b>	<b>9 275</b>	<b>100,0</b>		<b>100,0</b>

Stand: 31.12.2015

	Bezirk		Stadt	
	Zahl	%	Zahl	%
<b>Einwohner nach Altersgruppen</b>				
0 - 5 Jahre	310	3,3		5,3
6 - 14 Jahre	289	3,1		7,2
15 - 64 Jahre	7 227	77,9		67,4
ab 65 Jahre	1 449	15,6		20,1

Stand: 31.12.2015

	Bezirk		Stadt	
	Zahl	%	Zahl	%
<b>Einwohner nach Nationalität</b>				
Deutsche	7 326	79,0		78,5
Ausländer	1 949	21,0		21,5
darunter aus der EU	1 115	12,0 <sup>2)</sup>		10,0 <sup>2)</sup>
darunter aus der Türkei	103	1,1 <sup>2)</sup>		3,4 <sup>2)</sup>

2) Anteil an der Bevölkerung insgesamt Stand: 31.12.2015

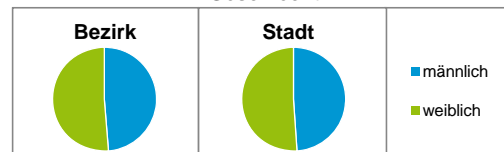
	Bezirk		Stadt	
	Zahl	%	Zahl	%
<b>Einwohner nach Familienstand</b>				
ledig	5 445	58,7		43,6
verheiratet	2 535	27,3		40,8
verwitwet	434	4,7		6,8
geschieden	861	9,3		8,9

Stand: 31.12.2015

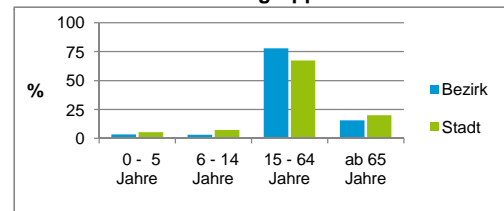
	Bezirk	Stadt
<b>Bevölkerungsveränderung</b>		
Einwohner 2014	9 078	516 770
Einwohner 2010	8 783	497 949
Veränderung 2015 gegenüber 2014 in %	2,2	2,0
Veränderung 2015 gegenüber 2010 in %	5,6	5,8

Stand: 31.12.2015

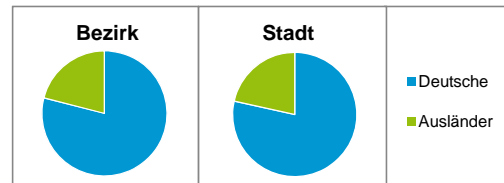
### Geschlecht



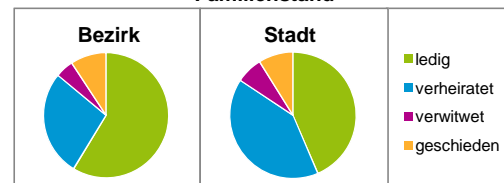
### Altersgruppe



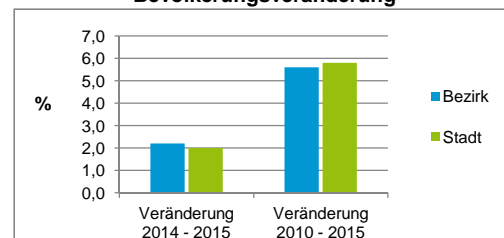
### Nationalität



### Familienstand



### Bevölkerungsveränderung



## Statistischer Bezirk: 06 Altstadt, St.Sebald

Haushalte	Bezirk		Stadt
	Zahl	%	%
Alleinerziehende	133	2,0	4,2
sonstige Haushalte	6 656	98,0	95,8
<b>zusammen</b>	<b>6 789</b>	<b>100,0</b>	<b>100,0</b>

Stand: 31.12.2015

Wohnungen <sup>3)</sup> nach Baualtersgruppen	Bezirk		Stadt
	Zahl	%	%
bis 1948	430	6,4	23,5
1949 - 2004	5 872	87,8	71,2
ab 2005	353	5,3	4,9
ohne Angabe	31	0,5	0,3
<b>zusammen</b>	<b>6 686</b>	<b>100,0</b>	<b>99,9</b>

3) in Wohngebäuden;  
ohne Wohnheime

Stand: 31.12.2015

Wohnungen in	Bezirk		Stadt
	Zahl	%	%
Einfamilienhäusern	62	0,9	14,4
Zweifamilienhäusern	106	1,6	5,7
MFH mit 3 - 6 Whg. <sup>4)</sup>	1 179	17,6	16,0
MFH mit 7 und mehr Whg. <sup>4)</sup>	5 339	79,9	63,9
<b>zusammen</b>	<b>6 686</b>	<b>100,0</b>	<b>100,0</b>

4) MFH= Mehrfamilienhäuser

Stand: 31.12.2015

Erwerbsbeteiligung	Bezirk		Stadt
	Zahl	% <sup>5)</sup>	% <sup>5)</sup>
Sozialversicherungspflichtig Beschäftigte am Wohnort	3 970	54,9	56,5
Arbeitslose am Wohnort	255	3,5	5,4

5) %-Anteil an der erwerbsfähigen Bevölkerung

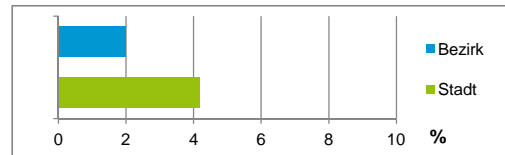
Stand: 31.12.2015

Quelle: Bundesagentur für Arbeit

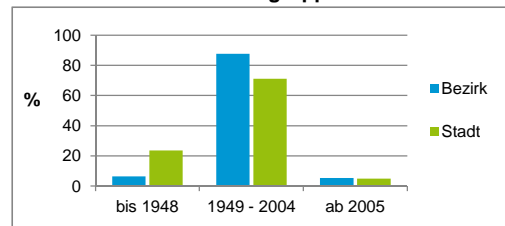
Kraftfahrzeuge	Bezirk		Stadt
	Zahl		
Anzahl der Pkw/Kombi	3 447		235 357
Pkw/Kombi je 1 000 Einwohner	372		447
Pkw/Kombi mit Dieselmotor, Anteil in %	31,8		34,7

Stand: 31.12.2015

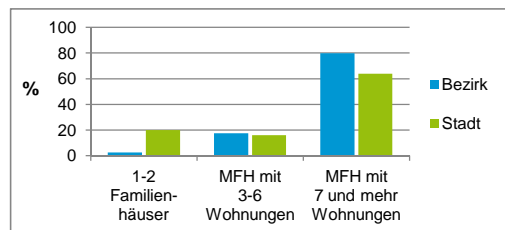
Anteil Haushalte Alleinerziehende



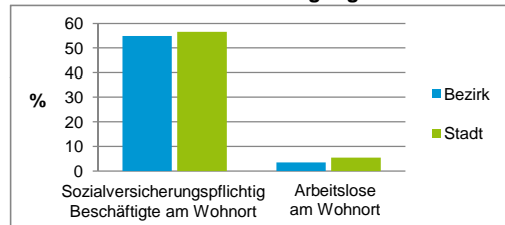
Baualtersgruppen



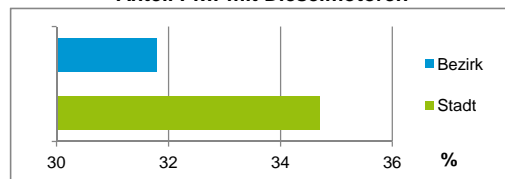
Wohnungsarten



Erwerbsbeteiligung



Anteil Pkw mit Dieselmotoren



### Impressum

Herausgeber:

Stadt Nürnberg  
Amt für Stadtforschung und Statistik  
für Nürnberg und Fürth  
Unschlittplatz 7a  
90403 Nürnberg  
Telefon 09 11 / 2 31-28 43  
Fax 09 11 / 2 31-28 44  
E-Mail statistikinfo@stadt.nuernberg.de  
Internet www.statistik.nuernberg.de