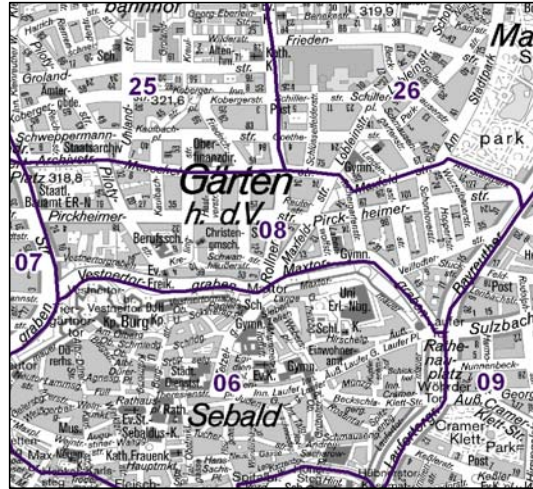


# Bezirksdatenblätter Nürnberg 2015

## Statistischer Bezirk: 08 Pirkheimer Straße



	Bezirk	Gesamtstadt
<b>Fläche in ha</b>	<b>51</b>	<b>18 640</b>
<b>Bevölkerung <sup>1)</sup></b>	<b>7 942</b>	<b>526 920</b>
<b>Einwohner je ha</b>	<b>156</b>	<b>28</b>

1) Einwohner mit Hauptwohnung in Nürnberg (Melderegister 31.12.2015)

	Bezirk		Stadt	
	Zahl	%	Zahl	%
<b>Einwohner nach Geschlecht</b>				
männlich	3 912	49,3		49,0
weiblich	4 030	50,7		51,0
<b>zusammen</b>	<b>7 942</b>	<b>100,0</b>		<b>100,0</b>

Stand: 31.12.2015

	Bezirk		Stadt	
	Zahl	%	Zahl	%
<b>Einwohner nach Altersgruppen</b>				
0 - 5 Jahre	378	4,8		5,3
6 - 14 Jahre	424	5,3		7,2
15 - 64 Jahre	5 902	74,3		67,4
ab 65 Jahre	1 238	15,6		20,1

Stand: 31.12.2015

	Bezirk		Stadt	
	Zahl	%	Zahl	%
<b>Einwohner nach Nationalität</b>				
Deutsche	6 178	77,8		78,5
Ausländer	1 764	22,2		21,5
darunter aus der EU	872	11,0 <sup>2)</sup>		10,0 <sup>2)</sup>
darunter aus der Türkei	195	2,5 <sup>2)</sup>		3,4 <sup>2)</sup>

2) Anteil an der Bevölkerung insgesamt

Stand: 31.12.2015

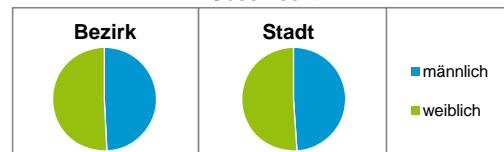
	Bezirk		Stadt	
	Zahl	%	Zahl	%
<b>Einwohner nach Familienstand</b>				
ledig	4 163	52,4		43,6
verheiratet	2 674	33,7		40,8
verwitwet	339	4,3		6,8
geschieden	766	9,6		8,9

Stand: 31.12.2015

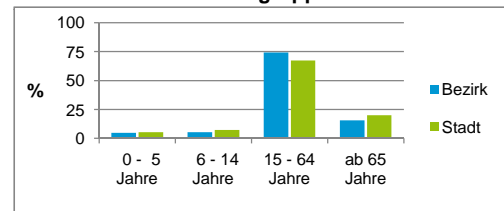
	Bezirk	Stadt
<b>Bevölkerungsveränderung</b>		
Einwohner 2014	7 789	516 770
Einwohner 2010	7 428	497 949
Veränderung 2015 gegenüber 2014 in %	2,0	2,0
Veränderung 2015 gegenüber 2010 in %	6,9	5,8

Stand: 31.12.2015

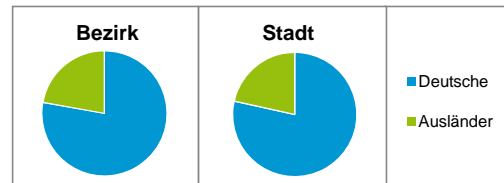
### Geschlecht



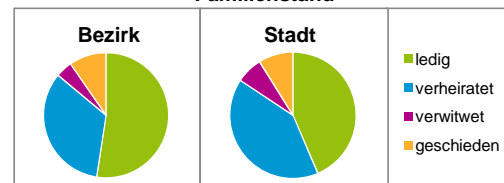
### Altersgruppe



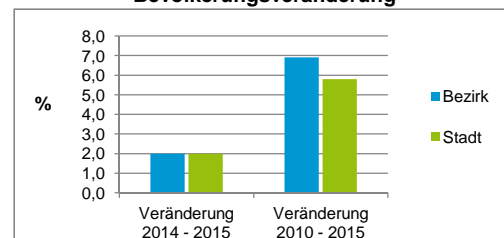
### Nationalität



### Familienstand



### Bevölkerungsveränderung



## Statistischer Bezirk: 08 Pirkheimer Straße

Haushalte	Bezirk		Stadt
	Zahl	%	%
Alleinerziehende	152	3,0	4,2
sonstige Haushalte	4 839	97,0	95,8
<b>zusammen</b>	<b>4 991</b>	<b>100,0</b>	<b>100,0</b>

Stand: 31.12.2015

Wohnungen <sup>3)</sup> nach Baualtersgruppen	Bezirk		Stadt
	Zahl	%	%
bis 1948	772	16,6	23,5
1949 - 2004	3 634	78,1	71,2
ab 2005	206	4,4	4,9
ohne Angabe	43	0,9	0,3
<b>zusammen</b>	<b>4 655</b>	<b>100,0</b>	<b>99,9</b>

3) in Wohngebäuden;  
ohne Wohnheime

Stand: 31.12.2015

Wohnungen in	Bezirk		Stadt
	Zahl	%	%
Einfamilienhäusern	45	1,0	14,4
Zweifamilienhäusern	46	1,0	5,7
MFH mit 3 - 6 Whg. <sup>4)</sup>	724	15,6	16,0
MFH mit 7 und mehr Whg. <sup>4)</sup>	3 840	82,5	63,9
<b>zusammen</b>	<b>4 655</b>	<b>100,1</b>	<b>100,0</b>

4) MFH= Mehrfamilienhäuser

Stand: 31.12.2015

Erwerbsbeteiligung	Bezirk		Stadt
	Zahl	% <sup>5)</sup>	% <sup>5)</sup>
Sozialversicherungspflichtig Beschäftigte am Wohnort	3 337	56,5	56,5
Arbeitslose am Wohnort	308	5,2	5,4

5) %-Anteil an der erwerbsfähigen Bevölkerung

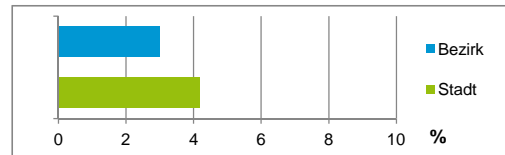
Stand: 31.12.2015

Quelle: Bundesagentur für Arbeit

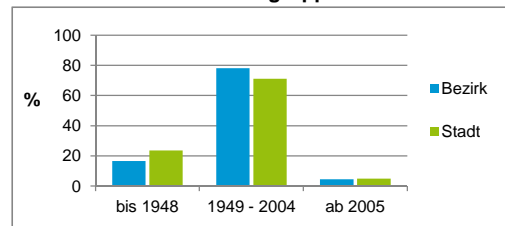
Kraftfahrzeuge	Bezirk		Stadt
	Zahl		
Anzahl der Pkw/Kombi	3 122		235 357
Pkw/Kombi je 1 000 Einwohner	393		447
Pkw/Kombi mit Dieselmotor, Anteil in %	35,8		34,7

Stand: 31.12.2015

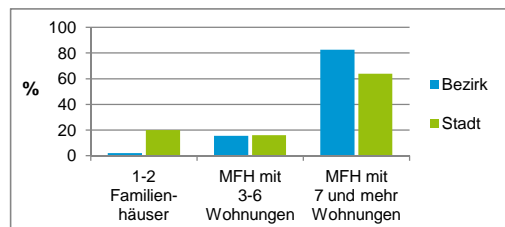
Anteil Haushalte Alleinerziehende



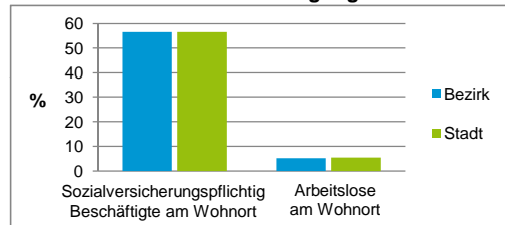
Baualtersgruppen



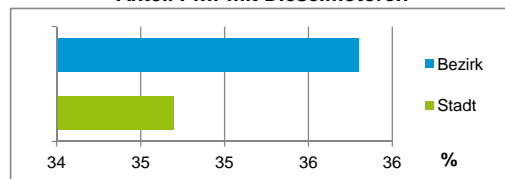
Wohnungsarten



Erwerbsbeteiligung



Anteil Pkw mit Dieselmotoren



### Impressum

Herausgeber:

Stadt Nürnberg

Amt für Stadtforschung und Statistik

für Nürnberg und Fürth

Unschlittplatz 7a

90403 Nürnberg

Telefon 09 11 / 2 31-28 43

Fax 09 11 / 2 31-28 44

E-Mail [statistikinfo@stadt.nuernberg.de](mailto:statistikinfo@stadt.nuernberg.de)

Internet [www.statistik.nuernberg.de](http://www.statistik.nuernberg.de)