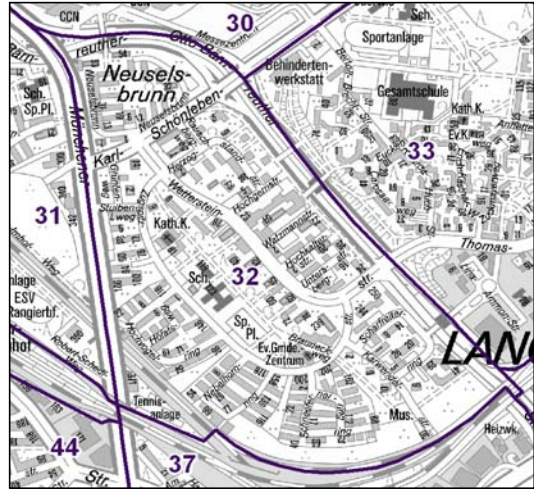
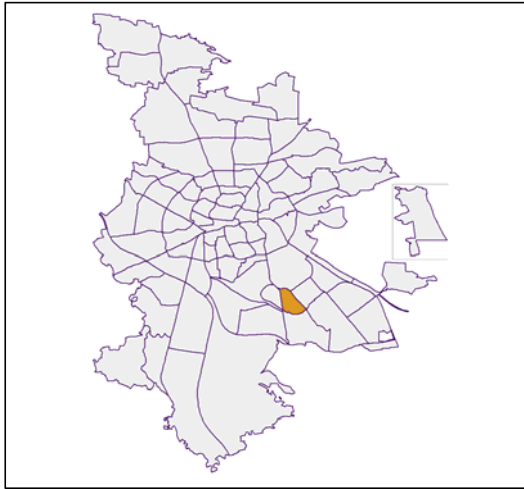


# Bezirksdatenblätter Nürnberg 2015

## Statistischer Bezirk: 32 Langwasser Nordwest

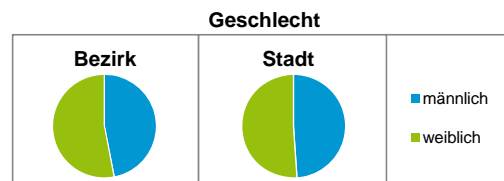


	Bezirk		Gesamtstadt
<b>Fläche in ha</b>	98		18 640
<b>Bevölkerung <sup>1)</sup></b>	7 459		526 920
<b>Einwohner je ha</b>	76		28

1) Einwohner mit Hauptwohnung in Nürnberg (Melderegister 31.12.2015)

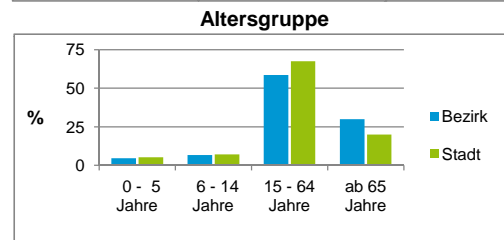
	Bezirk		Stadt	
	Zahl	%	Zahl	%
<b>Einwohner nach Geschlecht</b>				
männlich	3 507	47,0		49,0
weiblich	3 952	53,0		51,0
<b>zusammen</b>	<b>7 459</b>	<b>100,0</b>		<b>100,0</b>

Stand: 31.12.2015



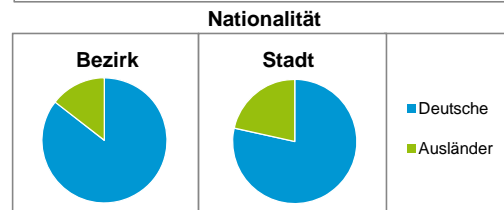
	Bezirk		Stadt	
	Zahl	%	Zahl	%
<b>Einwohner nach Altersgruppen</b>				
0 - 5 Jahre	347	4,7		5,3
6 - 14 Jahre	505	6,8		7,2
15 - 64 Jahre	4 368	58,6		67,4
ab 65 Jahre	2 239	30,0		20,1

Stand: 31.12.2015



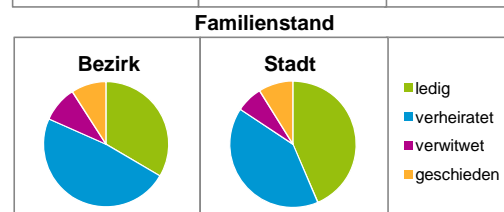
	Bezirk		Stadt	
	Zahl	%	Zahl	%
<b>Einwohner nach Nationalität</b>				
Deutsche	6 377	85,5		78,5
Ausländer	1 082	14,5		21,5
darunter aus der EU	399	5,3 <sup>2)</sup>		10,0 <sup>2)</sup>
darunter aus der Türkei	169	2,3 <sup>2)</sup>		3,4 <sup>2)</sup>

2) Anteil an der Bevölkerung insgesamt  
Stand: 31.12.2015



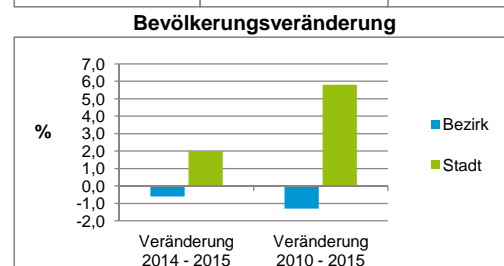
	Bezirk		Stadt	
	Zahl	%	Zahl	%
<b>Einwohner nach Familienstand</b>				
ledig	2 495	33,4		43,6
verheiratet	3 594	48,2		40,8
verwitwet	692	9,3		6,8
geschieden	678	9,1		8,9

Stand: 31.12.2015



	Bezirk	Stadt
<b>Bevölkerungsveränderung</b>		
Einwohner 2014	7 504	516 770
Einwohner 2010	7 558	497 949
Veränderung 2015 gegenüber 2014 in %	-0,6	2,0
Veränderung 2015 gegenüber 2010 in %	-1,3	5,8

Stand: 31.12.2015



## Statistischer Bezirk: 32 Langwasser Nordwest

Haushalte	Bezirk		Stadt	
	Zahl	%	Zahl	%
Alleinerziehende	154	3,9		4,2
sonstige Haushalte	3 780	96,1		95,8
<b>zusammen</b>	<b>3 934</b>	<b>100,0</b>		<b>100,0</b>

Stand: 31.12.2015

Wohnungen <sup>3)</sup> nach Baualtersgruppen	Bezirk		Stadt	
	Zahl	%	Zahl	%
bis 1948	1	0,0		23,5
1949 - 2004	3 899	99,9		71,2
ab 2005	4	0,1		4,9
ohne Angabe	0	0,0		0,3
<b>zusammen</b>	<b>3 904</b>	<b>100,0</b>		<b>99,9</b>

3) in Wohngebäuden;  
ohne Wohnheime

Stand: 31.12.2015

Wohnungen in	Bezirk		Stadt	
	Zahl	%	Zahl	%
Einfamilienhäusern	377	9,7		14,4
Zweifamilienhäusern	24	0,6		5,7
MFH mit 3 - 6 Whg. <sup>4)</sup>	12	0,3		16,0
MFH mit 7 und mehr Whg. <sup>4)</sup>	3 491	89,4		63,9
<b>zusammen</b>	<b>3 904</b>	<b>100,0</b>		<b>100,0</b>

4) MFH= Mehrfamilienhäuser

Stand: 31.12.2015

Erwerbsbeteiligung	Bezirk		Stadt	
	Zahl	% <sup>5)</sup>	Zahl	% <sup>5)</sup>
Sozialversicherungspflichtig Beschäftigte am Wohnort	2 605	59,6		56,5
Arbeitslose am Wohnort	254	5,8		5,4

5) %-Anteil an der erwerbsfähigen Bevölkerung

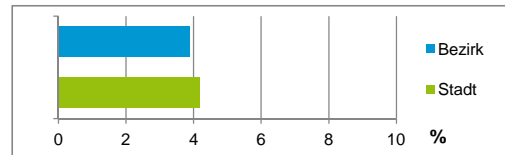
Stand: 31.12.2015

Quelle: Bundesagentur für Arbeit

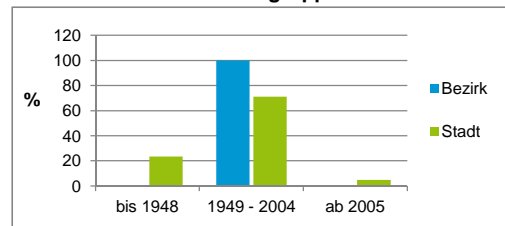
Kraftfahrzeuge	Bezirk		Stadt	
	Zahl		Zahl	
Anzahl der Pkw/Kombi	2 932		235 357	
Pkw/Kombi je 1 000 Einwohner	393		447	
Pkw/Kombi mit Dieselmotor, Anteil in %	27,7		34,7	

Stand: 31.12.2015

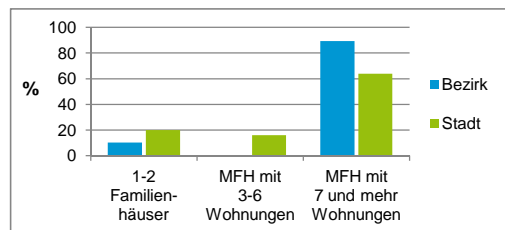
**Anteil Haushalte Alleinerziehende**



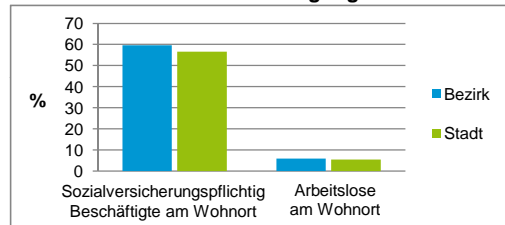
**Baualtersgruppen**



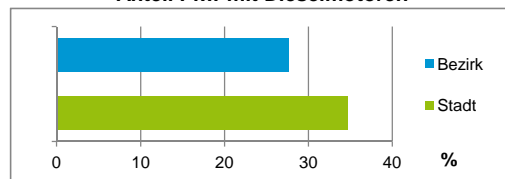
**Wohnungsarten**



**Erwerbsbeteiligung**



**Anteil Pkw mit Dieselmotoren**



### Impressum

Herausgeber:

Stadt Nürnberg

Amt für Stadtforschung und Statistik

für Nürnberg und Fürth

Unschlittplatz 7a

90403 Nürnberg

Telefon 09 11 / 2 31-28 43

Fax 09 11 / 2 31-28 44

E-Mail [statistikinfo@stadt.nuernberg.de](mailto:statistikinfo@stadt.nuernberg.de)

Internet [www.statistik.nuernberg.de](http://www.statistik.nuernberg.de)