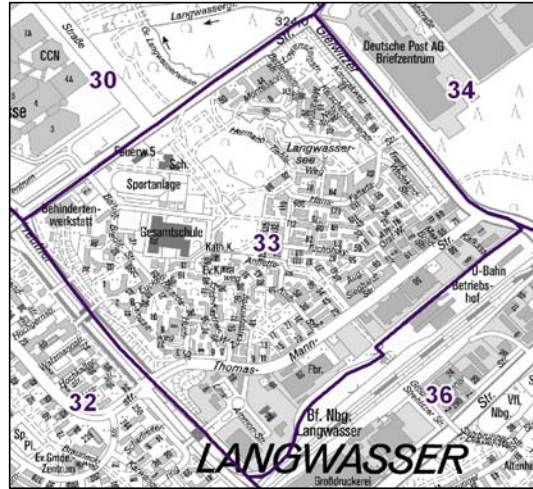
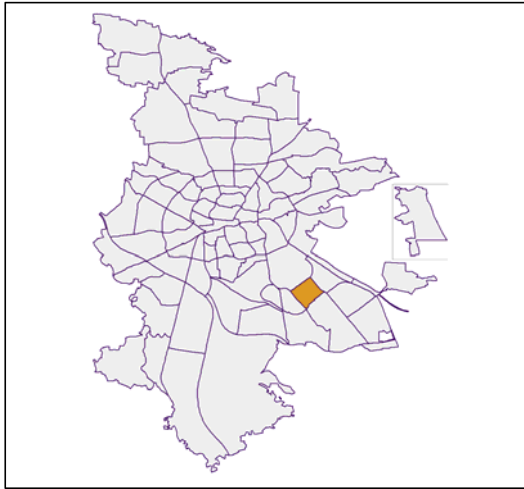


Bezirksdatenblätter Nürnberg 2015

Statistischer Bezirk: 33 Langwasser Nordost



	Bezirk		Gesamtstadt	
Fläche in ha	125		18 640	
Bevölkerung ¹⁾	6 871		526 920	
Einwohner je ha	55		28	

1) Einwohner mit Hauptwohnung in Nürnberg (Melderegister 31.12.2015)

	Bezirk		Stadt	
	Zahl	%	Zahl	%
Einwohner nach Geschlecht				
männlich	3 277	47,7		49,0
weiblich	3 594	52,3		51,0
zusammen	6 871	100,0		100,0

Stand: 31.12.2015

	Bezirk		Stadt	
	Zahl	%	Zahl	%
Einwohner nach Altersgruppen				
0 - 5 Jahre	393	5,7		5,3
6 - 14 Jahre	682	9,9		7,2
15 - 64 Jahre	4 174	60,7		67,4
ab 65 Jahre	1 622	23,6		20,1

Stand: 31.12.2015

	Bezirk		Stadt	
	Zahl	%	Zahl	%
Einwohner nach Nationalität				
Deutsche	6 135	89,3		78,5
Ausländer	736	10,7		21,5
darunter aus der EU	283	4,1 ²⁾		10,0 ²⁾
darunter aus der Türkei	74	1,1 ²⁾		3,4 ²⁾

2) Anteil an der Bevölkerung insgesamt

Stand: 31.12.2015

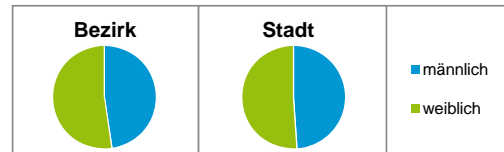
	Bezirk		Stadt	
	Zahl	%	Zahl	%
Einwohner nach Familienstand				
ledig	2 592	37,7		43,6
verheiratet	3 240	47,2		40,8
verwitwet	517	7,5		6,8
geschieden	522	7,6		8,9

Stand: 31.12.2015

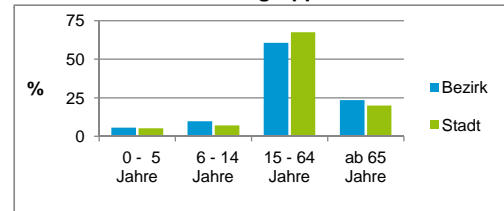
	Bezirk	Stadt
Bevölkerungsveränderung		
Einwohner 2014	6 875	516 770
Einwohner 2010	6 753	497 949
Veränderung 2015 gegenüber 2014 in %	-0,1	2,0
Veränderung 2015 gegenüber 2010 in %	1,7	5,8

Stand: 31.12.2015

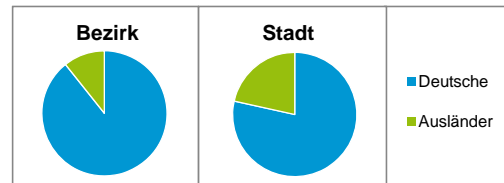
Geschlecht



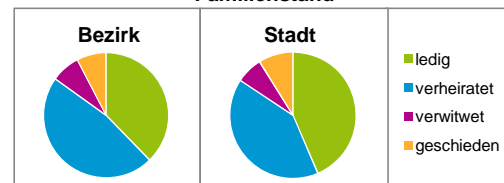
Altersgruppe



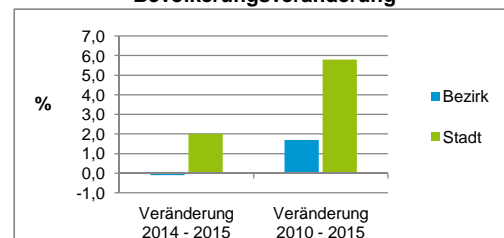
Nationalität



Familienstand



Bevölkerungsveränderung



Statistischer Bezirk: 33 Langwasser Nordost

Haushalte	Bezirk		Stadt
	Zahl	%	%
Alleinerziehende	217	7,1	4,2
sonstige Haushalte	2 855	92,9	95,8
zusammen	3 072	100,0	100,0

Stand: 31.12.2015

Wohnungen ³⁾ nach Baualtersgruppen	Bezirk		Stadt
	Zahl	%	%
bis 1948	2	0,1	23,5
1949 - 2004	3 309	96,2	71,2
ab 2005	129	3,8	4,9
ohne Angabe	0	0,0	0,3
zusammen	3 440	100,1	99,9

3) in Wohngebäuden;
ohne Wohnheime

Stand: 31.12.2015

Wohnungen in	Bezirk		Stadt
	Zahl	%	%
Einfamilienhäusern	673	19,6	14,4
Zweifamilienhäusern	74	2,2	5,7
MFH mit 3 - 6 Whg. ⁴⁾	136	4,0	16,0
MFH mit 7 und mehr Whg. ⁴⁾	2 557	74,3	63,9
zusammen	3 440	100,1	100,0

4) MFH= Mehrfamilienhäuser

Stand: 31.12.2015

Erwerbsbeteiligung	Bezirk		Stadt
	Zahl	% ⁵⁾	% ⁵⁾
Sozialversicherungspflichtig Beschäftigte am Wohnort	2 290	54,9	56,5
Arbeitslose am Wohnort	230	5,5	5,4

5) %-Anteil an der erwerbsfähigen Bevölkerung

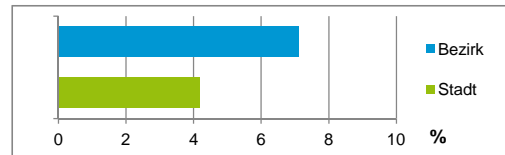
Stand: 31.12.2015

Quelle: Bundesagentur für Arbeit

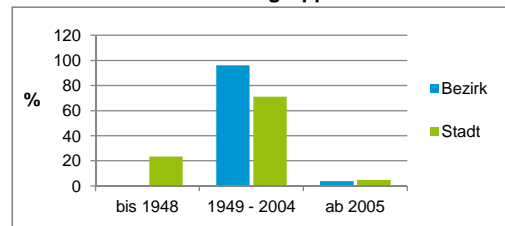
Kraftfahrzeuge	Bezirk		Stadt
	Zahl		
Anzahl der Pkw/Kombi	3 592		235 357
Pkw/Kombi je 1 000 Einwohner	523		447
Pkw/Kombi mit Dieselmotor, Anteil in %	42,6		34,7

Stand: 31.12.2015

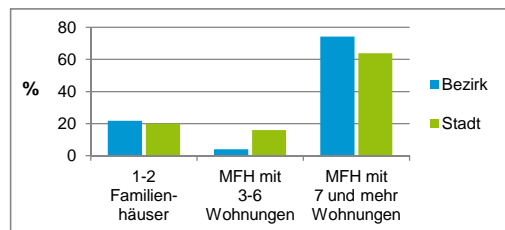
Anteil Haushalte Alleinerziehende



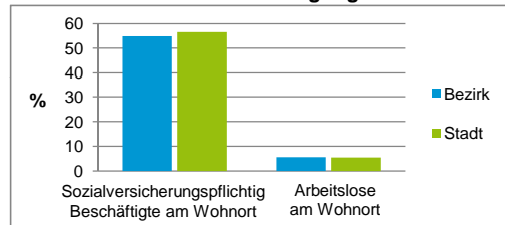
Baualtersgruppen



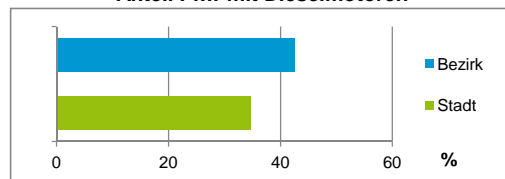
Wohnungsarten



Erwerbsbeteiligung



Anteil Pkw mit Dieselmotoren



Impressum

Herausgeber:

Stadt Nürnberg

Amt für Stadtforschung und Statistik

für Nürnberg und Fürth

Unschlittplatz 7a

90403 Nürnberg

Telefon 09 11 / 2 31-28 43

Fax 09 11 / 2 31-28 44

E-Mail statistikinfo@stadt.nuernberg.de

Internet www.statistik.nuernberg.de