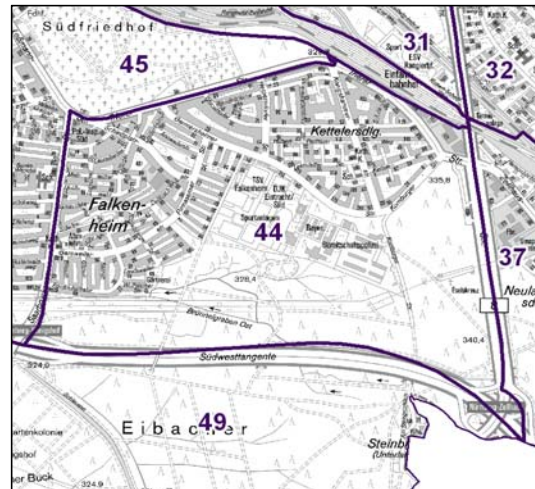
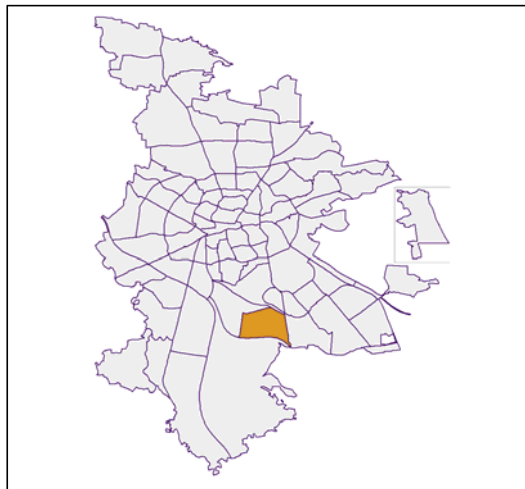


Bezirksdatenblätter Nürnberg 2015

Statistischer Bezirk: 44 Trierer Straße



	Bezirk		Gesamtstadt
Fläche in ha	300		18 640
Bevölkerung ¹⁾	5 095		526 920
Einwohner je ha	17		28

1) Einwohner mit Hauptwohnung in Nürnberg (Melderegister 31.12.2015)

Einwohner nach Geschlecht	Bezirk		Stadt	
	Zahl	%	Zahl	%
männlich	2 472	48,5		49,0
weiblich	2 623	51,5		51,0
zusammen	5 095	100,0		100,0

Stand: 31.12.2015

Einwohner nach Altersgruppen	Bezirk		Stadt	
	Zahl	%	Zahl	%
0 - 5 Jahre	259	5,1		5,3
6 - 14 Jahre	356	7,0		7,2
15 - 64 Jahre	3 156	61,9		67,4
ab 65 Jahre	1 324	26,0		20,1

Stand: 31.12.2015

Einwohner nach Nationalität	Bezirk		Stadt	
	Zahl	%	Zahl	%
Deutsche	4 734	92,9		78,5
Ausländer	361	7,1		21,5
darunter aus der EU	206	4,0 ²⁾		10,0 ²⁾
darunter aus der Türkei	46	0,9 ²⁾		3,4 ²⁾

2) Anteil an der Bevölkerung insgesamt

Stand: 31.12.2015

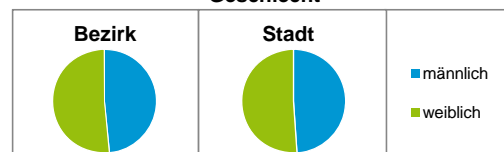
Einwohner nach Familienstand	Bezirk		Stadt	
	Zahl	%	Zahl	%
ledig	1 788	35,1		43,6
verheiratet	2 549	50,0		40,8
verwitwet	441	8,7		6,8
geschieden	317	6,2		8,9

Stand: 31.12.2015

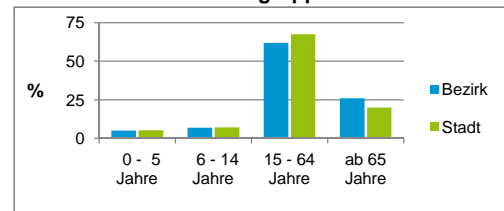
Bevölkerungs- veränderung	Bezirk		Stadt	
		Zahl	%	Zahl
Einwohner 2014	5 104		516 770	
Einwohner 2010	4 993		497 949	
Veränderung 2015 gegenüber 2014 in %	-0,2		2,0	
Veränderung 2015 gegenüber 2010 in %	2,0		5,8	

Stand: 31.12.2015

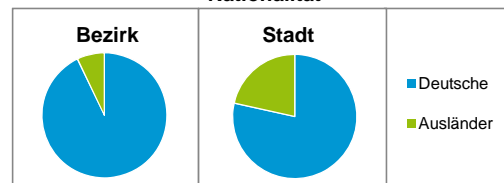
Geschlecht



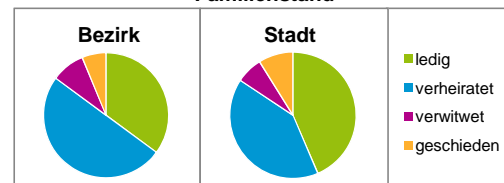
Altersgruppe



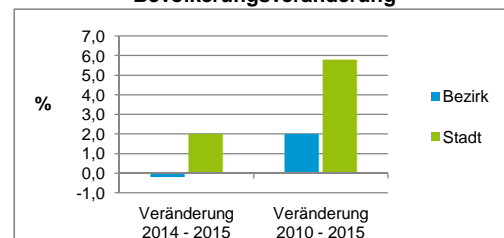
Nationalität



Familienstand



Bevölkerungsveränderung



Statistischer Bezirk: 44 Trierer Straße

Haushalte	Bezirk		Stadt
	Zahl	%	%
Alleinerziehende	50	2,1	4,2
sonstige Haushalte	2 361	97,9	95,8
zusammen	2 411	100,0	100,0

Stand: 31.12.2015

Wohnungen ³⁾ nach Baualtersgruppen	Bezirk		Stadt
	Zahl	%	%
bis 1948	503	19,0	23,5
1949 - 2004	2 052	77,5	71,2
ab 2005	92	3,5	4,9
ohne Angabe	0	0,0	0,3
zusammen	2 647	100,0	99,9

3) in Wohngebäuden;
ohne Wohnheime

Stand: 31.12.2015

Wohnungen in	Bezirk		Stadt
	Zahl	%	%
Einfamilienhäusern	1 203	45,4	14,4
Zweifamilienhäusern	940	35,5	5,7
MFH mit 3 - 6 Whg. ⁴⁾	345	13,0	16,0
MFH mit 7 und mehr Whg. ⁴⁾	159	6,0	63,9
zusammen	2 647	99,9	100,0

4) MFH= Mehrfamilienhäuser

Stand: 31.12.2015

Erwerbsbeteiligung	Bezirk		Stadt
	Zahl	% ⁵⁾	% ⁵⁾
Sozialversicherungspflichtig Beschäftigte am Wohnort	1 792	56,8	56,5
Arbeitslose am Wohnort	78	2,5	5,4

5) %-Anteil an der erwerbsfähigen Bevölkerung

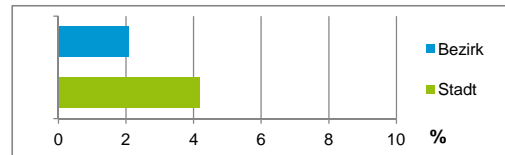
Stand: 31.12.2015

Quelle: Bundesagentur für Arbeit

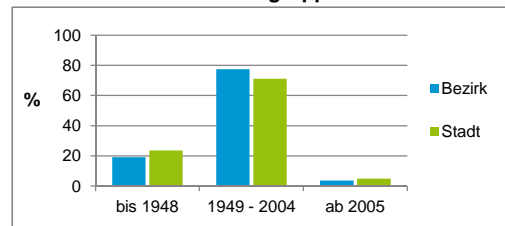
Kraftfahrzeuge	Bezirk		Stadt
	Zahl	%	%
Anzahl der Pkw/Kombi	2 920		235 357
Pkw/Kombi je 1 000 Einwohner	573		447
Pkw/Kombi mit Dieselmotor, Anteil in %	29,3		34,7

Stand: 31.12.2015

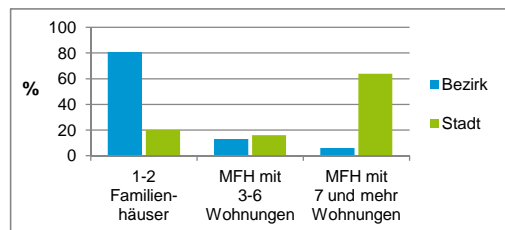
Anteil Haushalte Alleinerziehende



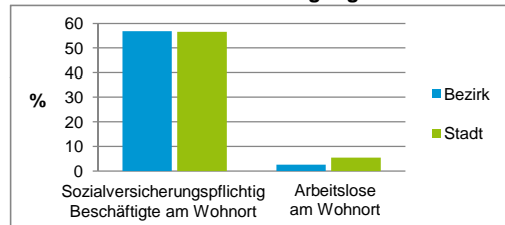
Baualtersgruppen



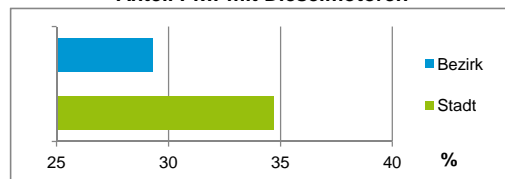
Wohnungsarten



Erwerbsbeteiligung



Anteil Pkw mit Dieselmotoren



Impressum

Herausgeber:

Stadt Nürnberg

Amt für Stadtforschung und Statistik

für Nürnberg und Fürth

Unschlittplatz 7a

90403 Nürnberg

Telefon 09 11 / 2 31-28 43

Fax 09 11 / 2 31-28 44

E-Mail statistikinfo@stadt.nuernberg.de

Internet www.statistik.nuernberg.de