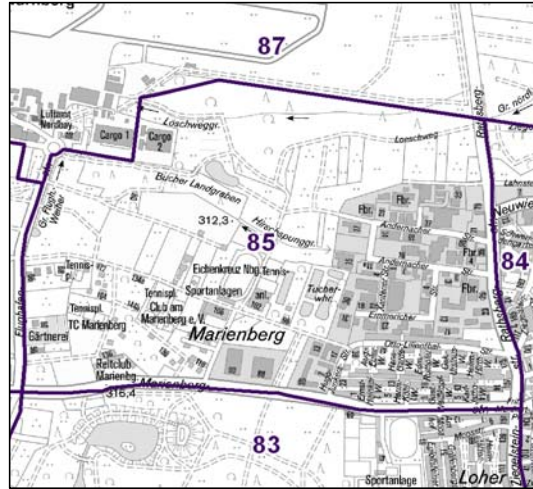
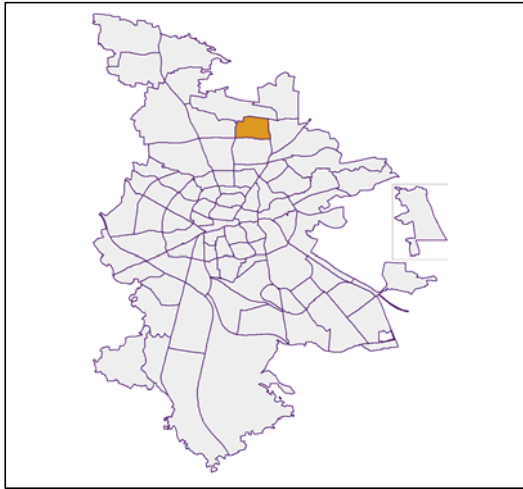


# Bezirksdatenblätter Nürnberg 2015

## Statistischer Bezirk: 85 Mooshof



	Bezirk	Gesamtstadt
<b>Fläche in ha</b>	<b>162</b>	<b>18 640</b>
<b>Bevölkerung <sup>1)</sup></b>	<b>1 720</b>	<b>526 920</b>
<b>Einwohner je ha</b>	<b>11</b>	<b>28</b>

1) Einwohner mit Hauptwohnung in Nürnberg (Melderegister 31.12.2015)

Einwohner nach Geschlecht	Bezirk		Stadt	
	Zahl	%	Zahl	%
männlich	859	49,9		49,0
weiblich	861	50,1		51,0
<b>zusammen</b>	<b>1 720</b>	<b>100,0</b>		<b>100,0</b>

Stand: 31.12.2015

Einwohner nach Altersgruppen	Bezirk		Stadt	
	Zahl	%	Zahl	%
0 - 5 Jahre	94	5,5		5,3
6 - 14 Jahre	117	6,8		7,2
15 - 64 Jahre	1 045	60,8		67,4
ab 65 Jahre	464	27,0		20,1

Stand: 31.12.2015

Einwohner nach Nationalität	Bezirk		Stadt	
	Zahl	%	Zahl	%
Deutsche	1 388	80,7		78,5
Ausländer	332	19,3		21,5
darunter aus der EU	127	7,4 <sup>2)</sup>		10,0 <sup>2)</sup>
darunter aus der Türkei	35	2,0 <sup>2)</sup>		3,4 <sup>2)</sup>

2) Anteil an der Bevölkerung insgesamt

Stand: 31.12.2015

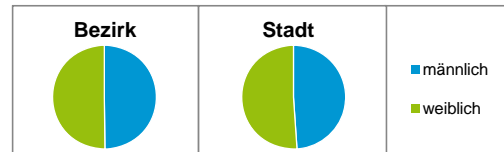
Einwohner nach Familienstand	Bezirk		Stadt	
	Zahl	%	Zahl	%
ledig	637	37,0		43,6
verheiratet	759	44,1		40,8
verwitwet	153	8,9		6,8
geschieden	171	9,9		8,9

Stand: 31.12.2015

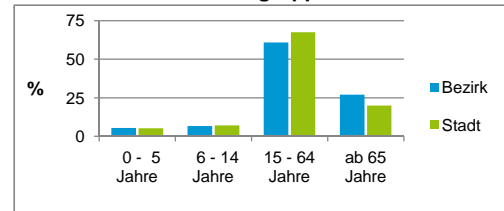
Bevölkerungsveränderung	Bezirk	Stadt
	Einwohner 2014	1 667
Einwohner 2010	1 626	497 949
Veränderung 2015 gegenüber 2014 in %	3,2	2,0
Veränderung 2015 gegenüber 2010 in %	5,8	5,8

Stand: 31.12.2015

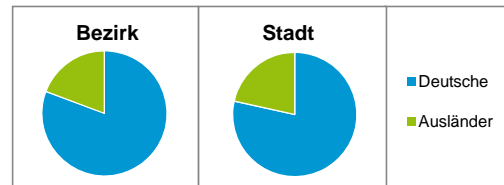
### Geschlecht



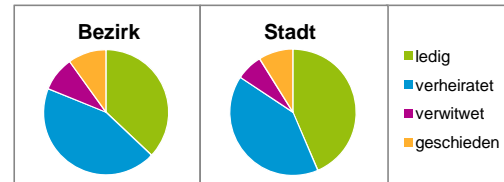
### Altersgruppe



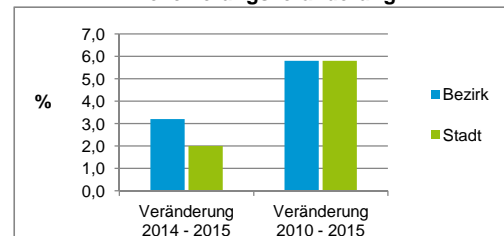
### Nationalität



### Familienstand



### Bevölkerungsveränderung



## Statistischer Bezirk: 85 Mooshof

Haushalte	Bezirk		Stadt
	Zahl	%	%
Alleinerziehende	31	3,1	4,2
sonstige Haushalte	959	96,9	95,8
<b>zusammen</b>	<b>990</b>	<b>100,0</b>	<b>100,0</b>

Stand: 31.12.2015

Wohnungen <sup>3)</sup> nach Baualtersgruppen	Bezirk		Stadt
	Zahl	%	%
bis 1948	7	0,7	23,5
1949 - 2004	953	98,5	71,2
ab 2005	8	0,8	4,9
ohne Angabe	0	0,0	0,3
<b>zusammen</b>	<b>968</b>	<b>100,0</b>	<b>99,9</b>

3) in Wohngebäuden;  
ohne Wohnheime

Stand: 31.12.2015

Wohnungen in	Bezirk		Stadt
	Zahl	%	%
Einfamilienhäusern	268	27,7	14,4
Zweifamilienhäusern	22	2,3	5,7
MFH mit 3 - 6 Whg. <sup>4)</sup>	39	4,0	16,0
MFH mit 7 und mehr Whg. <sup>4)</sup>	639	66,0	63,9
<b>zusammen</b>	<b>968</b>	<b>100,0</b>	<b>100,0</b>

4) MFH= Mehrfamilienhäuser

Stand: 31.12.2015

Erwerbsbeteiligung	Bezirk		Stadt
	Zahl	% <sup>5)</sup>	% <sup>5)</sup>
Sozialversicherungspflichtig Beschäftigte am Wohnort	621	59,4	56,5
Arbeitslose am Wohnort	75	7,2	5,4

5) %-Anteil an der erwerbsfähigen Bevölkerung

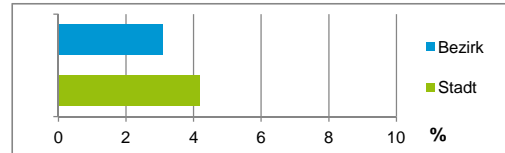
Stand: 31.12.2015

Quelle: Bundesagentur für Arbeit

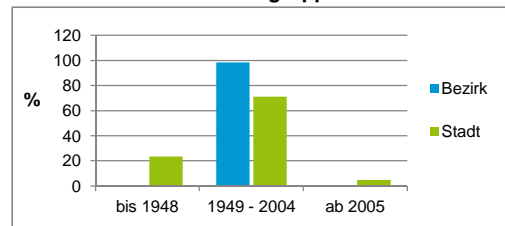
Kraftfahrzeuge	Bezirk		Stadt
	Zahl	%	%
Anzahl der Pkw/Kombi	1 645		235 357
Pkw/Kombi je 1 000 Einwohner	956		447
Pkw/Kombi mit Dieselmotor, Anteil in %	57,1		34,7

Stand: 31.12.2015

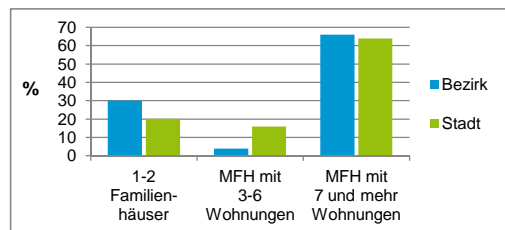
Anteil Haushalte Alleinerziehende



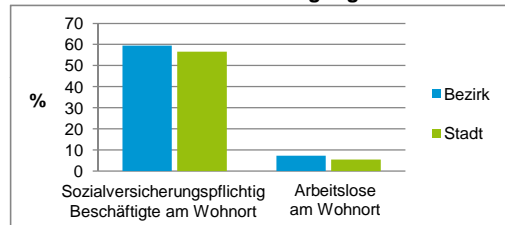
Baualtersgruppen



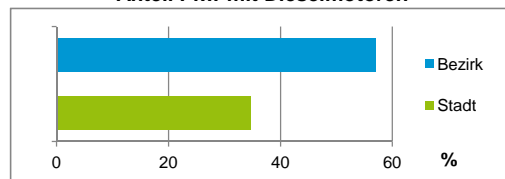
Wohnungsarten



Erwerbsbeteiligung



Anteil Pkw mit Dieselmotoren



### Impressum

Herausgeber:

Stadt Nürnberg

Amt für Stadtforschung und Statistik

für Nürnberg und Fürth

Unschlittplatz 7a

90403 Nürnberg

Telefon 09 11 / 2 31-28 43

Fax 09 11 / 2 31-28 44

E-Mail [statistikinfo@stadt.nuernberg.de](mailto:statistikinfo@stadt.nuernberg.de)

Internet [www.statistik.nuernberg.de](http://www.statistik.nuernberg.de)