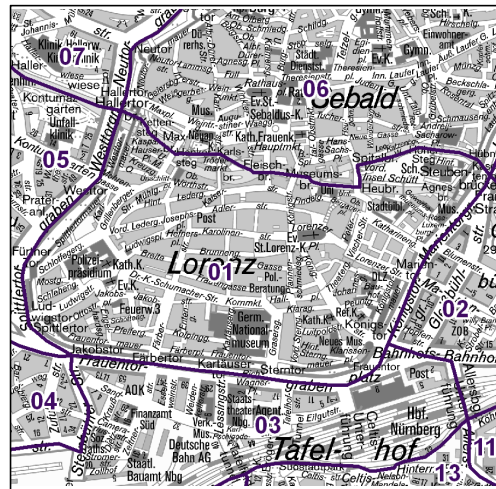
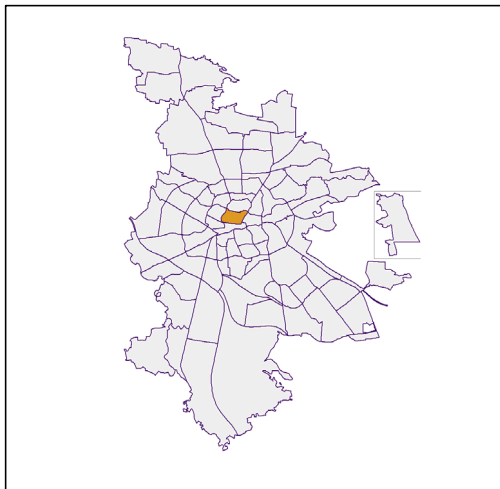


Bezirksdatenblätter Nürnberg 2021

Statistischer Bezirk: 01 Altstadt, St.Lorenz



| | Bezirk | Gesamtstadt |
|----------------------------------|--------------|----------------|
| Fläche in ha | 87 | 18 640 |
| Bevölkerung ¹⁾ | 4 934 | 530 222 |
| Einwohner je ha | 57 | 28 |

1) Einwohner mit Hauptwohnung in Nürnberg (Melderegister 31.12.2021)

| Einwohner nach Geschlecht | Bezirk | | Stadt | |
|---------------------------|--------------|--------------|-------|--------------|
| | Zahl | % | Zahl | % |
| männlich | 2 658 | 53,9 | | 49,3 |
| weiblich | 2 276 | 46,1 | | 50,7 |
| zusammen | 4 934 | 100,0 | | 100,0 |

Stand: 31.12.2021

| Einwohner nach Altersgruppen | Bezirk | | Stadt | |
|------------------------------|--------|------|-------|------|
| | Zahl | % | Zahl | % |
| 0 - 5 Jahre | 178 | 3,6 | | 5,6 |
| 6 - 14 Jahre | 172 | 3,5 | | 7,6 |
| 15 - 64 Jahre | 3 835 | 77,7 | | 66,6 |
| ab 65 Jahre | 749 | 15,2 | | 20,2 |

Stand: 31.12.2021

| Einwohner nach Nationalität | Bezirk | | Stadt | |
|-----------------------------|--------|--------------------|-------|--------------------|
| | Zahl | % | Zahl | % |
| Deutsche | 3 182 | 64,5 | | 75,1 |
| Ausländer | 1 752 | 35,5 | | 24,9 |
| darunter aus der EU | 862 | 17,5 ²⁾ | | 11,7 ²⁾ |
| darunter aus der Türkei | 116 | 2,4 ²⁾ | | 3,1 ²⁾ |

2) Anteil an der Bevölkerung insgesamt

Stand: 31.12.2021

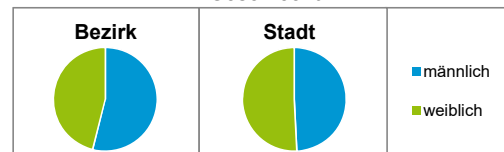
| Einwohner nach Familienstand | Bezirk | | Stadt | |
|------------------------------|--------|------|-------|------|
| | Zahl | % | Zahl | % |
| ledig | 2 918 | 59,1 | | 45,0 |
| verheiratet | 1 293 | 26,2 | | 39,9 |
| verwitwet | 240 | 4,9 | | 6,4 |
| geschieden | 483 | 9,8 | | 8,7 |

Stand: 31.12.2021

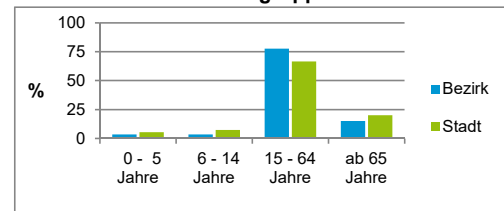
| Bevölkerungsveränderung | Bezirk | Stadt |
|--------------------------------------|----------------|---------|
| | Einwohner 2020 | 4 918 |
| Einwohner 2016 | 5 275 | 529 407 |
| Veränderung 2021 gegenüber 2020 in % | 0,3 | -0,4 |
| Veränderung 2021 gegenüber 2016 in % | -6,5 | 0,2 |

Stand: 31.12.2021

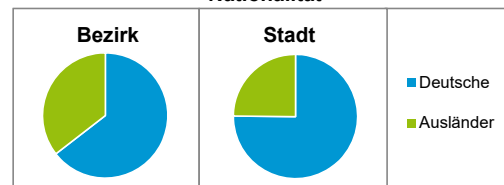
Geschlecht



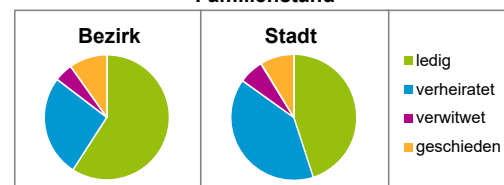
Altersgruppe



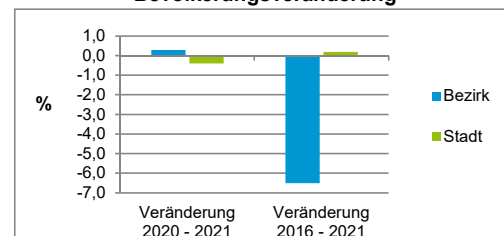
Nationalität



Familienstand



Bevölkerungsveränderung



Statistischer Bezirk: 01 Altstadt, St.Lorenz

| Haushalte | Bezirk | | Stadt | |
|--------------------|--------------|--------------|-------|--------------|
| | Zahl | % | Zahl | % |
| Alleinerziehende | 69 | 2,0 | | 3,9 |
| sonstige Haushalte | 3 387 | 98,0 | | 96,1 |
| zusammen | 3 456 | 100,0 | | 100,0 |

Stand: 31.12.2021

| Wohnungen ³⁾ nach Baualtersgruppen | Bezirk | | Stadt | |
|---|--------------|--------------|-------|--------------|
| | Zahl | % | Zahl | % |
| Altbau (bis 1948) | 564 | 19,0 | | 22,9 |
| mittleres Baualter | 2 378 | 80,1 | | 74,3 |
| Neubau (ab 2017) | 24 | 0,8 | | 2,8 |
| ohne Angabe | 2 | 0,1 | | 0,0 |
| zusammen | 2 968 | 100,0 | | 100,0 |

3) in Wohngebäuden;
ohne Wohnheime

Stand: 31.12.2020

| Wohnungen in | Bezirk | | Stadt | |
|---------------------------------------|--------------|-------------|-------|--------------|
| | Zahl | % | Zahl | % |
| Einfamilienhäusern | 114 | 3,8 | | 14,8 |
| Zweifamilienhäusern | 176 | 5,9 | | 5,6 |
| MFH mit 3 - 6 Whg. ⁴⁾ | 1 077 | 36,3 | | 16,1 |
| MFH mit 7 und mehr Whg. ⁴⁾ | 1 601 | 53,9 | | 63,5 |
| zusammen | 2 968 | 99,9 | | 100,0 |

4) MFH= Mehrfamilienhäuser

Stand: 31.12.2020

| Erwerbsbeteiligung | Bezirk | | Stadt | |
|--|--------|-----------------|-------|-----------------|
| | Zahl | % ⁵⁾ | Zahl | % ⁵⁾ |
| Sozialversicherungspflichtig Beschäftigte am Wohnort | 2 460 | 64,1 | | 63,7 |
| Arbeitslose am Wohnort | 187 | 4,9 | | 4,5 |

5) %-Anteil an der erwerbsfähigen Bevölkerung

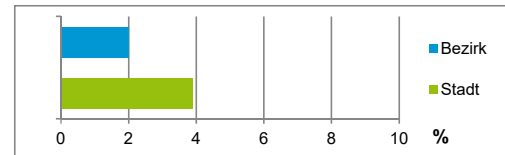
Stand: 31.12.2021

Quelle: Bundesagentur für Arbeit

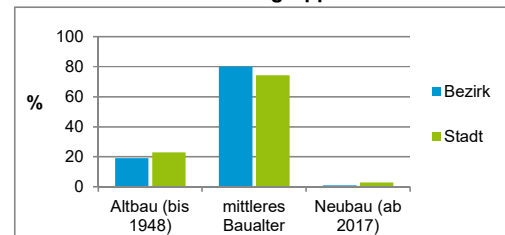
| Kraftfahrzeuge | Bezirk | | Stadt | |
|--|--------|--|---------|--|
| | Zahl | | Zahl | |
| Anzahl der Pkw/Kombi | 4 046 | | 247 962 | |
| Pkw/Kombi je 1 000 Einwohner | 820 | | 468 | |
| Pkw/Kombi mit Dieselmotor, Anteil in % | 51,3 | | 31,9 | |

Stand: 31.12.2021

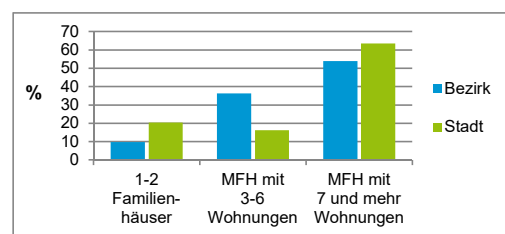
Anteil Haushalte Alleinerziehende



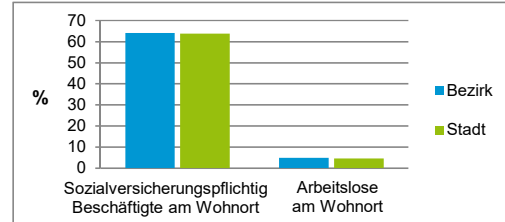
Baualtersgruppen



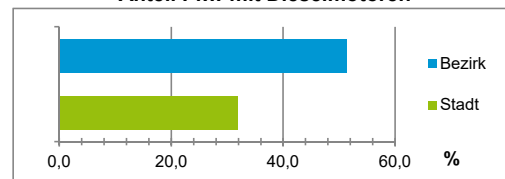
Wohnungsarten



Erwerbsbeteiligung



Anteil Pkw mit Dieselmotoren



Impressum

Herausgeberin:

Stadt Nürnberg
Amt für Stadtforschung und Statistik
für Nürnberg und Fürth
Unschlittplatz 7a
90403 Nürnberg
Telefon 09 11 / 2 31-28 43
Fax 09 11 / 2 31-28 44
E-Mail statistikinfo@stadt.nuernberg.de
Internet www.statistik.nuernberg.de