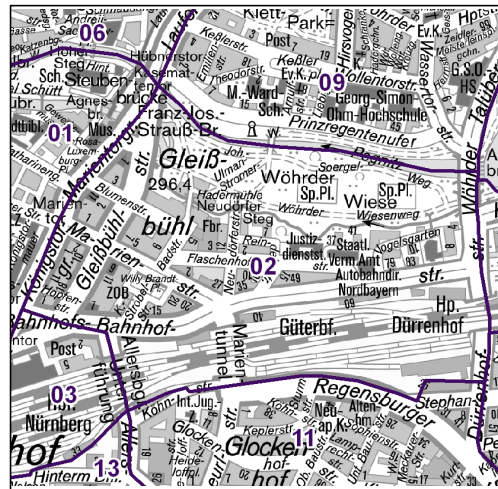
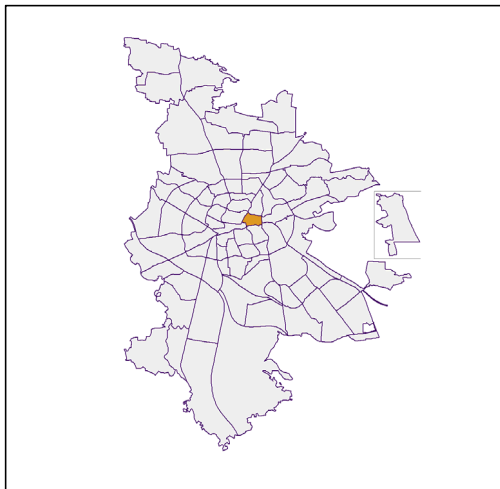


Bezirksdatenblätter Nürnberg 2021

Statistischer Bezirk: 02 Marienvorstadt



	Bezirk	Gesamtstadt
Fläche in ha	60	18 640
Bevölkerung ¹⁾	1 679	530 222
Einwohner je ha	28	28

1) Einwohner mit Hauptwohnung in Nürnberg (Melderegister 31.12.2021)

Einwohner nach Geschlecht	Bezirk		Stadt	
	Zahl	%	Zahl	%
männlich	838	49,9		49,3
weiblich	841	50,1		50,7
zusammen	1 679	100,0		100,0

Stand: 31.12.2021

Einwohner nach Altersgruppen	Bezirk		Stadt	
	Zahl	%	Zahl	%
0 - 5 Jahre	113	6,7		5,6
6 - 14 Jahre	72	4,3		7,6
15 - 64 Jahre	1 287	76,7		66,6
ab 65 Jahre	207	12,3		20,2

Stand: 31.12.2021

Einwohner nach Nationalität	Bezirk		Stadt	
	Zahl	%	Zahl	%
Deutsche	1 253	74,6		75,1
Ausländer	426	25,4		24,9
darunter aus der EU	185	11,0 ²⁾		11,7 ²⁾
darunter aus der Türkei	30	1,8 ²⁾		3,1 ²⁾

2) Anteil an der Bevölkerung insgesamt

Stand: 31.12.2021

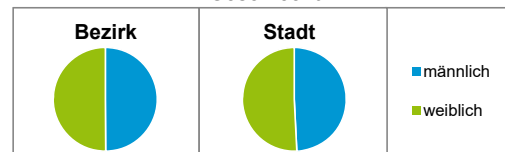
Einwohner nach Familienstand	Bezirk		Stadt	
	Zahl	%	Zahl	%
ledig	980	58,4		45,0
verheiratet	495	29,5		39,9
verwitwet	65	3,9		6,4
geschieden	139	8,3		8,7

Stand: 31.12.2021

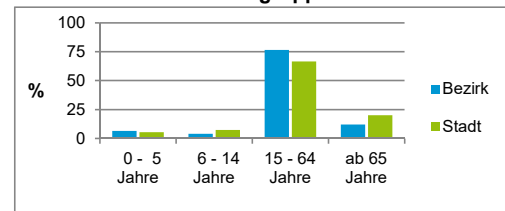
Bevölkerungsveränderung	Bezirk	Stadt
	Einwohner 2020	1 612
Einwohner 2016	1 338	529 407
Veränderung 2021 gegenüber 2020 in %	4,2	-0,4
Veränderung 2021 gegenüber 2016 in %	25,5	0,2

Stand: 31.12.2021

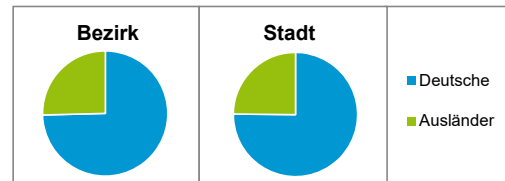
Geschlecht



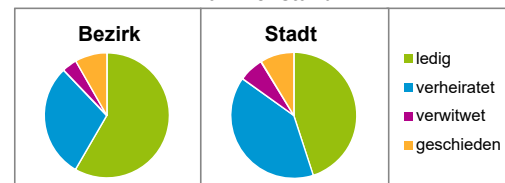
Altersgruppe



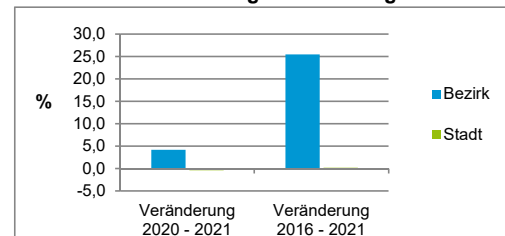
Nationalität



Familienstand



Bevölkerungsveränderung



Statistischer Bezirk: 02 Marienvorstadt

Haushalte	Bezirk		Stadt
	Zahl	%	%
Alleinerziehende	32	3,0	3,9
sonstige Haushalte	1 036	97,0	96,1
zusammen	1 068	100,0	100,0

Stand: 31.12.2021

Wohnungen ³⁾ nach Baualtersgruppen	Bezirk		Stadt
	Zahl	%	%
Altbau (bis 1948)	35	3,7	22,9
mittleres Baualter	748	79,8	74,3
Neubau (ab 2017)	154	16,4	2,8
ohne Angabe	0	0,0	0,0
zusammen	937	99,9	100,0

3) in Wohngebäuden;
ohne Wohnheime

Stand: 31.12.2020

Wohnungen in	Bezirk		Stadt
	Zahl	%	%
Einfamilienhäusern	20	2,1	14,8
Zweifamilienhäusern	6	0,6	5,6
MFH mit 3 - 6 Whg. ⁴⁾	54	5,8	16,1
MFH mit 7 und mehr Whg. ⁴⁾	857	91,5	63,5
zusammen	937	100,0	100,0

4) MFH= Mehrfamilienhäuser

Stand: 31.12.2020

Erwerbsbeteiligung	Bezirk		Stadt
	Zahl	% ⁵⁾	% ⁵⁾
Sozialversicherungspflichtig Beschäftigte am Wohnort	795	61,8	63,7
Arbeitslose am Wohnort	60	4,7	4,5

5) %-Anteil an der erwerbsfähigen Bevölkerung

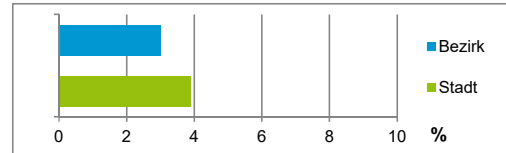
Stand: 31.12.2021

Quelle: Bundesagentur für Arbeit

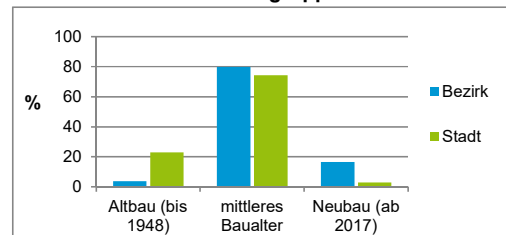
Kraftfahrzeuge	Bezirk		Stadt
	Zahl		
Anzahl der Pkw/Kombi	1 273		247 962
Pkw/Kombi je 1 000 Einwohner	758		468
Pkw/Kombi mit Dieselmotor, Anteil in %	41,7		31,9

Stand: 31.12.2021

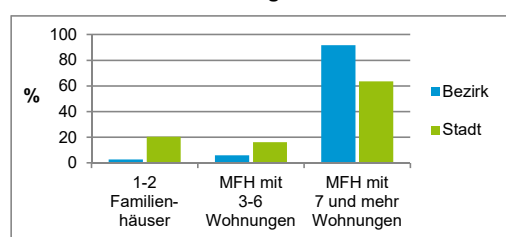
Anteil Haushalte Alleinerziehende



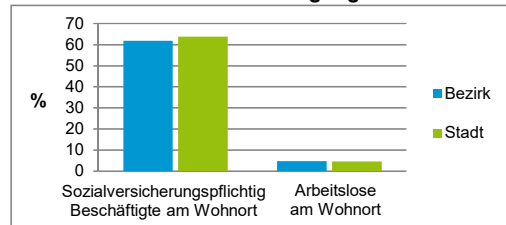
Baualtersgruppen



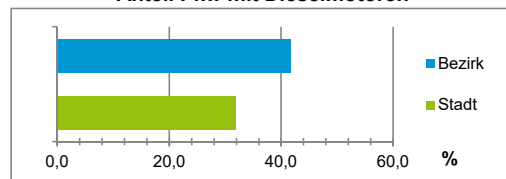
Wohnungsarten



Erwerbsbeteiligung



Anteil Pkw mit Dieselmotoren



Impressum

Herausgeberin:

Stadt Nürnberg
Amt für Stadtforschung und Statistik
für Nürnberg und Fürth
Unschlittplatz 7a
90403 Nürnberg
Telefon 09 11 / 2 31-28 43
Fax 09 11 / 2 31-28 44
E-Mail statistikinfo@stadt.nuernberg.de
Internet www.statistik.nuernberg.de