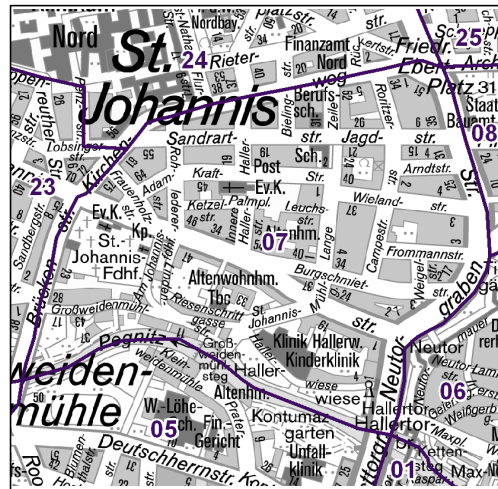
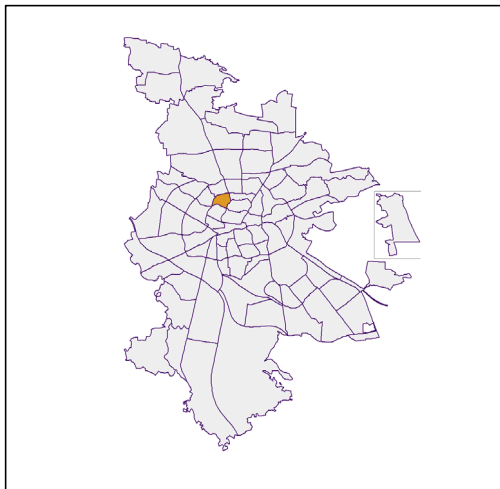


Bezirksdatenblätter Nürnberg 2021

Statistischer Bezirk: 07 St.Johannis



	Bezirk	Gesamtstadt
Fläche in ha	59	18 640
Bevölkerung ¹⁾	7 922	530 222
Einwohner je ha	134	28

1) Einwohner mit Hauptwohnung in Nürnberg (Melderegister 31.12.2021)

Einwohner nach Geschlecht	Bezirk		Stadt	
	Zahl	%	Zahl	%
männlich	3 783	47,8		49,3
weiblich	4 139	52,2		50,7
zusammen	7 922	100,0		100,0

Stand: 31.12.2021

Einwohner nach Altersgruppen	Bezirk		Stadt	
	Zahl	%	Zahl	%
0 - 5 Jahre	437	5,5		5,6
6 - 14 Jahre	424	5,4		7,6
15 - 64 Jahre	5 455	68,9		66,6
ab 65 Jahre	1 606	20,3		20,2

Stand: 31.12.2021

Einwohner nach Nationalität	Bezirk		Stadt	
	Zahl	%	Zahl	%
Deutsche	6 255	79,0		75,1
Ausländer	1 667	21,0		24,9
darunter aus der EU	788	9,9 ²⁾		11,7 ²⁾
darunter aus der Türkei	172	2,2 ²⁾		3,1 ²⁾

2) Anteil an der Bevölkerung insgesamt

Stand: 31.12.2021

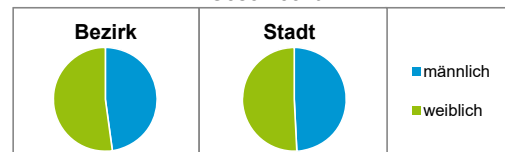
Einwohner nach Familienstand	Bezirk		Stadt	
	Zahl	%	Zahl	%
ledig	3 974	50,2		45,0
verheiratet	2 662	33,6		39,9
verwitwet	544	6,9		6,4
geschieden	742	9,4		8,7

Stand: 31.12.2021

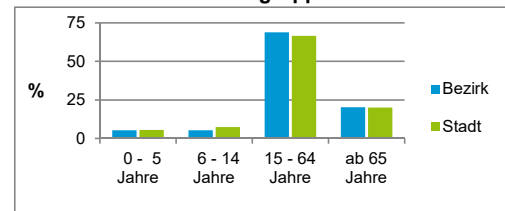
Bevölkerungsveränderung	Bezirk	Stadt
	Einwohner 2020	8 039
Einwohner 2016	8 143	529 407
Veränderung 2021 gegenüber 2020 in %	-1,5	-0,4
Veränderung 2021 gegenüber 2016 in %	-2,7	0,2

Stand: 31.12.2021

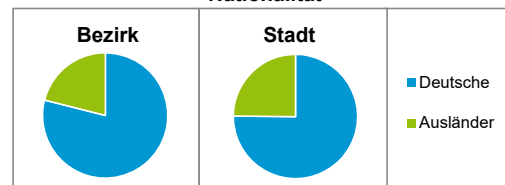
Geschlecht



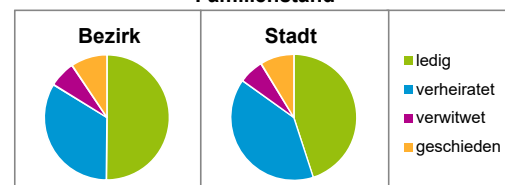
Altersgruppe



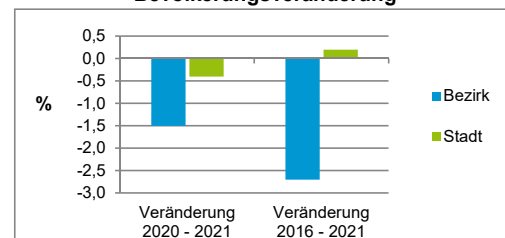
Nationalität



Familienstand



Bevölkerungsveränderung



Statistischer Bezirk: 07 St.Johannis

Haushalte	Bezirk		Stadt
	Zahl	%	%
Alleinerziehende	147	3,0	3,9
sonstige Haushalte	4 676	97,0	96,1
zusammen	4 823	100,0	100,0

Stand: 31.12.2021

Wohnungen ³⁾ nach Baualtersgruppen	Bezirk		Stadt
	Zahl	%	%
Altbau (bis 1948)	1 707	33,8	22,9
mittleres Baualter	3 247	64,3	74,3
Neubau (ab 2017)	76	1,5	2,8
ohne Angabe	16	0,3	0,0
zusammen	5 046	99,9	100,0

3) in Wohngebäuden; ohne Wohnheime

Stand: 31.12.2020

Wohnungen in	Bezirk		Stadt
	Zahl	%	%
Einfamilienhäusern	49	1,0	14,8
Zweifamilienhäusern	34	0,7	5,6
MFH mit 3 - 6 Whg. ⁴⁾	666	13,2	16,1
MFH mit 7 und mehr Whg. ⁴⁾	4 297	85,2	63,5
zusammen	5 046	100,1	100,0

4) MFH= Mehrfamilienhäuser

Stand: 31.12.2020

Erwerbsbeteiligung	Bezirk		Stadt
	Zahl	% ⁵⁾	% ⁵⁾
Sozialversicherungspflichtig Beschäftigte am Wohnort	3 629	66,5	63,7
Arbeitslose am Wohnort	197	3,6	4,5

5) %-Anteil an der erwerbsfähigen Bevölkerung

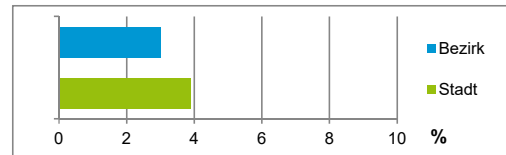
Stand: 31.12.2021

Quelle: Bundesagentur für Arbeit

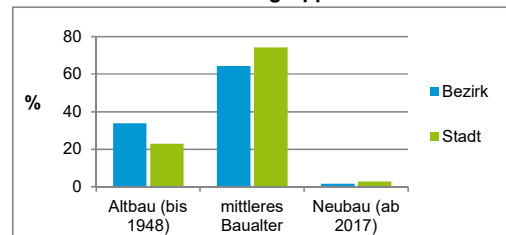
Kraftfahrzeuge	Bezirk		Stadt
	Zahl		
Anzahl der Pkw/Kombi	3 134		247 962
Pkw/Kombi je 1 000 Einwohner	396		468
Pkw/Kombi mit Dieselmotor, Anteil in %	28,8		31,9

Stand: 31.12.2021

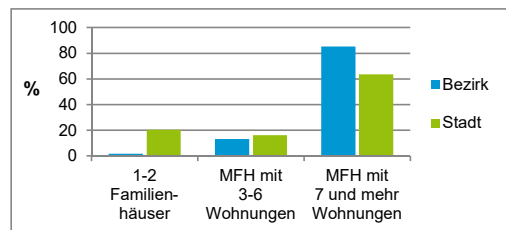
Anteil Haushalte Alleinerziehende



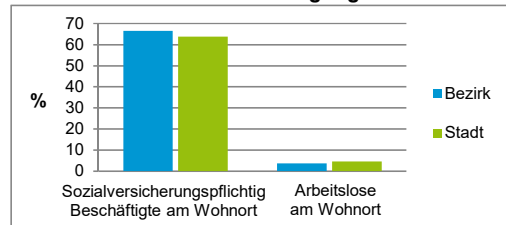
Baualtersgruppen



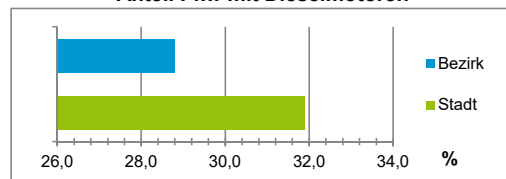
Wohnungsarten



Erwerbsbeteiligung



Anteil Pkw mit Dieselmotoren



Impressum

Herausgeberin:

Stadt Nürnberg
 Amt für Stadtforschung und Statistik
 für Nürnberg und Fürth
 Unschlittplatz 7a
 90403 Nürnberg
 Telefon 09 11 / 2 31-28 43
 Fax 09 11 / 2 31-28 44
 E-Mail statistikinfo@stadt.nuernberg.de
 Internet www.statistik.nuernberg.de