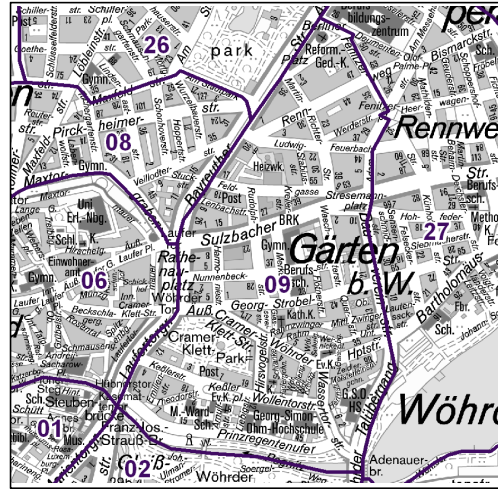


Bezirksdatenblätter Nürnberg 2021

Statistischer Bezirk: 09 Wöhrd



	Bezirk		Gesamtstadt	
Fläche in ha	79		18 640	
Bevölkerung ¹⁾	9 912		530 222	
Einwohner je ha	125		28	

1) Einwohner mit Hauptwohnung in Nürnberg (Melderegister 31.12.2021)

Einwohner nach Geschlecht	Bezirk		Stadt	
	Zahl	%	Zahl	%
männlich	4 866	49,1		49,3
weiblich	5 046	50,9		50,7
zusammen	9 912	100,0		100,0

Stand: 31.12.2021

Einwohner nach Altersgruppen	Bezirk		Stadt	
	Zahl	%	Zahl	%
0 - 5 Jahre	483	4,9		5,6
6 - 14 Jahre	466	4,7		7,6
15 - 64 Jahre	7 281	73,5		66,6
ab 65 Jahre	1 682	17,0		20,2

Stand: 31.12.2021

Einwohner nach Nationalität	Bezirk		Stadt	
	Zahl	%	Zahl	%
Deutsche	7 342	74,1		75,1
Ausländer	2 570	25,9		24,9
darunter aus der EU	1 124	11,3 ²⁾		11,7 ²⁾
darunter aus der Türkei	237	2,4 ²⁾		3,1 ²⁾

2) Anteil an der Bevölkerung insgesamt

Stand: 31.12.2021

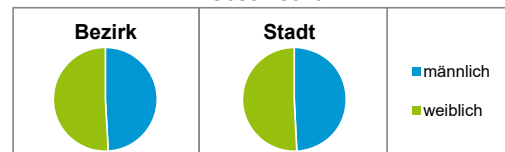
Einwohner nach Familienstand	Bezirk		Stadt	
	Zahl	%	Zahl	%
ledig	5 482	55,3		45,0
verheiratet	3 053	30,8		39,9
verwitwet	510	5,1		6,4
geschieden	867	8,7		8,7

Stand: 31.12.2021

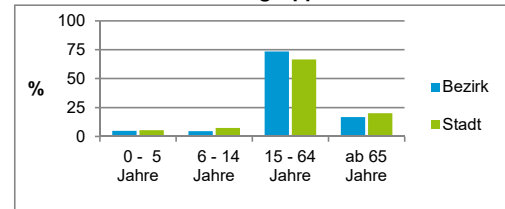
Bevölkerungsveränderung	Bezirk		Stadt	
		Zahl	%	Zahl
Einwohner 2020	10 037		532 331	
Einwohner 2016	10 016		529 407	
Veränderung 2021 gegenüber 2020 in %	-1,2		-0,4	
Veränderung 2021 gegenüber 2016 in %	-1,0		0,2	

Stand: 31.12.2021

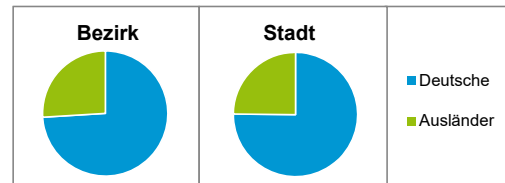
Geschlecht



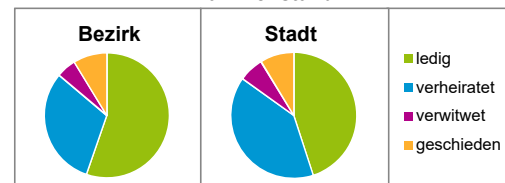
Altersgruppe



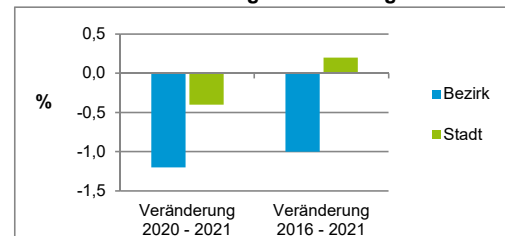
Nationalität



Familienstand



Bevölkerungsveränderung



Statistischer Bezirk: 09 Wöhrd

Haushalte	Bezirk		Stadt
	Zahl	%	%
Alleinerziehende	139	2,1	3,9
sonstige Haushalte	6 405	97,9	96,1
zusammen	6 544	100,0	100,0

Stand: 31.12.2021

Wohnungen ³⁾ nach Baualtersgruppen	Bezirk		Stadt
	Zahl	%	%
Altbau (bis 1948)	797	12,8	22,9
mittleres Baualter	5 219	83,7	74,3
Neubau (ab 2017)	219	3,5	2,8
ohne Angabe	0	0,0	0,0
zusammen	6 235	100,0	100,0

3) in Wohngebäuden;
ohne Wohnheime

Stand: 31.12.2020

Wohnungen in	Bezirk		Stadt
	Zahl	%	%
Einfamilienhäusern	41	0,7	14,8
Zweifamilienhäusern	58	0,9	5,6
MFH mit 3 - 6 Whg. ⁴⁾	823	13,2	16,1
MFH mit 7 und mehr Whg. ⁴⁾	5 313	85,2	63,5
zusammen	6 235	100,0	100,0

4) MFH= Mehrfamilienhäuser

Stand: 31.12.2020

Erwerbsbeteiligung	Bezirk		Stadt
	Zahl	% ⁵⁾	% ⁵⁾
Sozialversicherungspflichtig Beschäftigte am Wohnort	4 818	66,2	63,7
Arbeitslose am Wohnort	298	4,1	4,5

5) %-Anteil an der erwerbsfähigen Bevölkerung

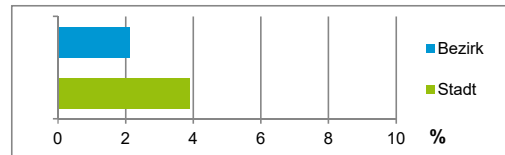
Stand: 31.12.2021

Quelle: Bundesagentur für Arbeit

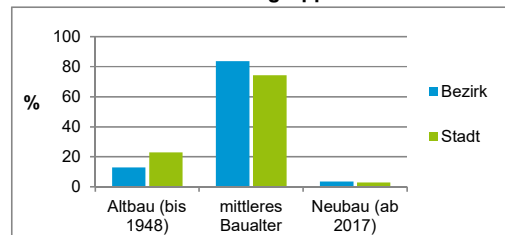
Kraftfahrzeuge	Bezirk		Stadt
	Zahl		
Anzahl der Pkw/Kombi	4 128		247 962
Pkw/Kombi je 1 000 Einwohner	416		468
Pkw/Kombi mit Dieselmotor, Anteil in %	29,5		31,9

Stand: 31.12.2021

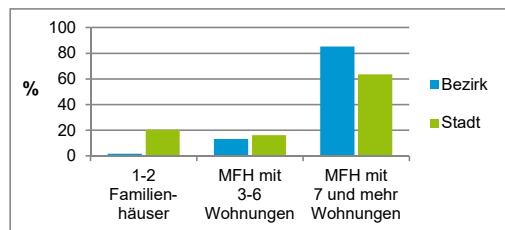
Anteil Haushalte Alleinerziehende



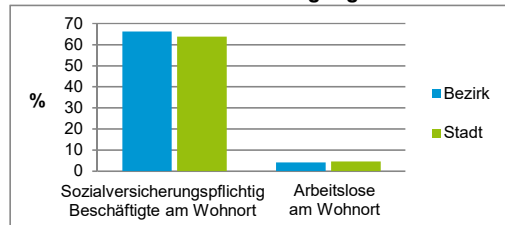
Baualtersgruppen



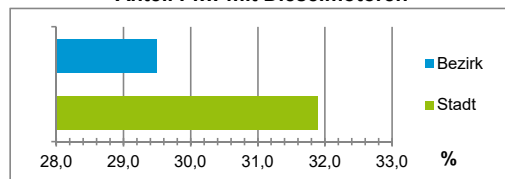
Wohnungsarten



Erwerbsbeteiligung



Anteil Pkw mit Dieselmotoren



Impressum

Herausgeberin:

Stadt Nürnberg
Amt für Stadtforschung und Statistik
für Nürnberg und Fürth
Unschlittplatz 7a
90403 Nürnberg
Telefon 09 11 / 2 31-28 43
Fax 09 11 / 2 31-28 44
E-Mail statistikinfo@stadt.nuernberg.de
Internet www.statistik.nuernberg.de