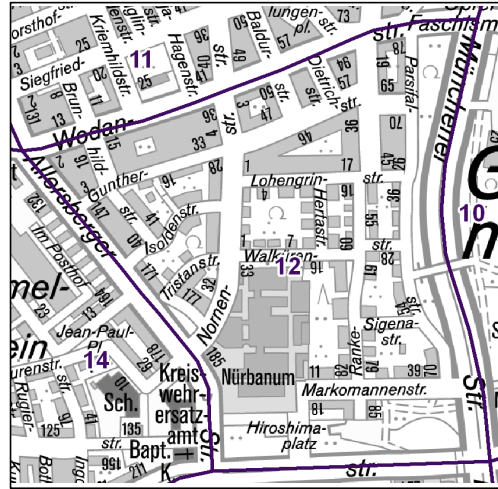


Bezirksdatenblätter Nürnberg 2021

Statistischer Bezirk: 12 Guntherstraße



| | Bezirk | | Gesamtstadt | |
|---------------------------|--------|--|-------------|--|
| Fläche in ha | 43 | | 18 640 | |
| Bevölkerung ¹⁾ | 3 696 | | 530 222 | |
| Einwohner je ha | 86 | | 28 | |

1) Einwohner mit Hauptwohnung in Nürnberg (Melderegister 31.12.2021)

| Einwohner nach Geschlecht | Bezirk | | Stadt | |
|---------------------------|--------------|--------------|-------|--------------|
| | Zahl | % | Zahl | % |
| männlich | 1 783 | 48,2 | | 49,3 |
| weiblich | 1 913 | 51,8 | | 50,7 |
| zusammen | 3 696 | 100,0 | | 100,0 |

Stand: 31.12.2021

| Einwohner nach Altersgruppen | Bezirk | | Stadt | |
|------------------------------|--------|------|-------|------|
| | Zahl | % | Zahl | % |
| 0 - 5 Jahre | 214 | 5,8 | | 5,6 |
| 6 - 14 Jahre | 198 | 5,4 | | 7,6 |
| 15 - 64 Jahre | 2 553 | 69,1 | | 66,6 |
| ab 65 Jahre | 731 | 19,8 | | 20,2 |

Stand: 31.12.2021

| Einwohner nach Nationalität | Bezirk | | Stadt | |
|-----------------------------|--------|-------------------|-------|--------------------|
| | Zahl | % | Zahl | % |
| Deutsche | 3 013 | 81,5 | | 75,1 |
| Ausländer | 683 | 18,5 | | 24,9 |
| darunter aus der EU | 336 | 9,1 ²⁾ | | 11,7 ²⁾ |
| darunter aus der Türkei | 73 | 2,0 ²⁾ | | 3,1 ²⁾ |

2) Anteil an der Bevölkerung insgesamt Stand: 31.12.2021

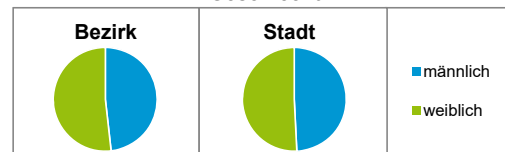
| Einwohner nach Familienstand | Bezirk | | Stadt | |
|------------------------------|--------|------|-------|------|
| | Zahl | % | Zahl | % |
| ledig | 1 709 | 46,2 | | 45,0 |
| verheiratet | 1 467 | 39,7 | | 39,9 |
| verwitwet | 213 | 5,8 | | 6,4 |
| geschieden | 307 | 8,3 | | 8,7 |

Stand: 31.12.2021

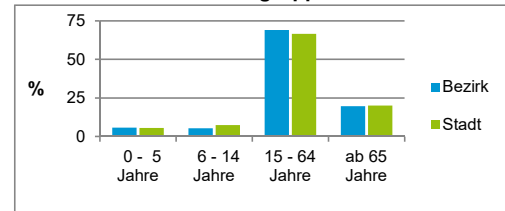
| Bevölkerungsveränderung | Bezirk | | Stadt | |
|--------------------------------------|--------|------|---------|------|
| | | Zahl | % | Zahl |
| Einwohner 2020 | 3 662 | | 532 331 | |
| Einwohner 2016 | 3 639 | | 529 407 | |
| Veränderung 2021 gegenüber 2020 in % | 0,9 | | -0,4 | |
| Veränderung 2021 gegenüber 2016 in % | 1,6 | | 0,2 | |

Stand: 31.12.2021

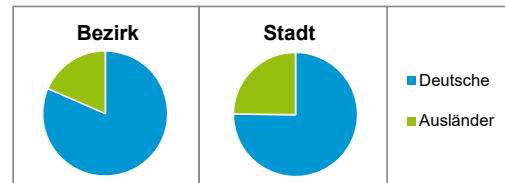
Geschlecht



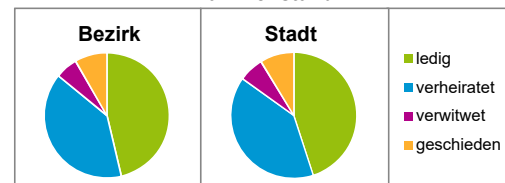
Altersgruppe



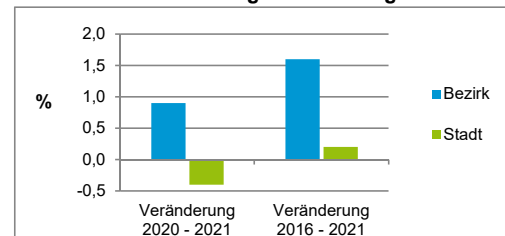
Nationalität



Familienstand



Bevölkerungsveränderung



Statistischer Bezirk: 12 Guntherstraße

| Haushalte | Bezirk | | Stadt |
|--------------------|--------------|--------------|--------------|
| | Zahl | % | % |
| Alleinerziehende | 60 | 2,8 | 3,9 |
| sonstige Haushalte | 2 064 | 97,2 | 96,1 |
| zusammen | 2 124 | 100,0 | 100,0 |

Stand: 31.12.2021

| Wohnungen ³⁾ nach Baualtersgruppen | Bezirk | | Stadt |
|---|--------------|--------------|--------------|
| | Zahl | % | % |
| Altbau (bis 1948) | 1 026 | 48,8 | 22,9 |
| mittleres Baualter | 1 044 | 49,6 | 74,3 |
| Neubau (ab 2017) | 34 | 1,6 | 2,8 |
| ohne Angabe | 0 | 0,0 | 0,0 |
| zusammen | 2 104 | 100,0 | 100,0 |

3) in Wohngebäuden;
ohne Wohnheime

Stand: 31.12.2020

| Wohnungen in | Bezirk | | Stadt |
|---------------------------------------|--------------|-------------|--------------|
| | Zahl | % | % |
| Einfamilienhäusern | 81 | 3,8 | 14,8 |
| Zweifamilienhäusern | 84 | 4,0 | 5,6 |
| MFH mit 3 - 6 Whg. ⁴⁾ | 299 | 14,2 | 16,1 |
| MFH mit 7 und mehr Whg. ⁴⁾ | 1 640 | 77,9 | 63,5 |
| zusammen | 2 104 | 99,9 | 100,0 |

4) MFH= Mehrfamilienhäuser

Stand: 31.12.2020

| Erwerbsbeteiligung | Bezirk | | Stadt |
|--|--------|-----------------|-----------------|
| | Zahl | % ⁵⁾ | % ⁵⁾ |
| Sozialversicherungspflichtig Beschäftigte am Wohnort | 1 618 | 63,4 | 63,7 |
| Arbeitslose am Wohnort | 86 | 3,4 | 4,5 |

5) %-Anteil an der erwerbsfähigen Bevölkerung

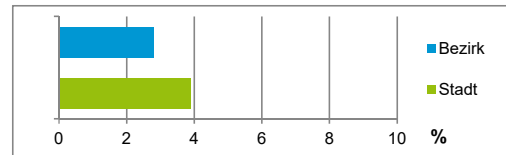
Stand: 31.12.2021

Quelle: Bundesagentur für Arbeit

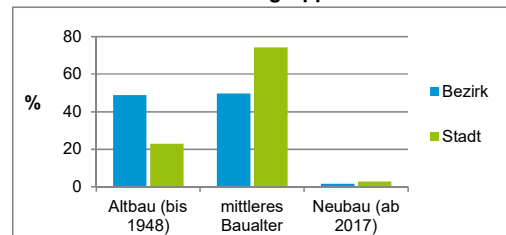
| Kraftfahrzeuge | Bezirk | | Stadt |
|--|--------|--|---------|
| | Zahl | | |
| Anzahl der Pkw/Kombi | 1 765 | | 247 962 |
| Pkw/Kombi je 1 000 Einwohner | 478 | | 468 |
| Pkw/Kombi mit Dieselmotor, Anteil in % | 31,0 | | 31,9 |

Stand: 31.12.2021

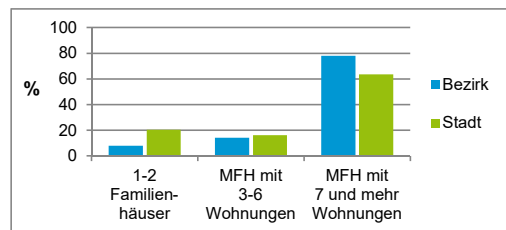
Anteil Haushalte Alleinerziehende



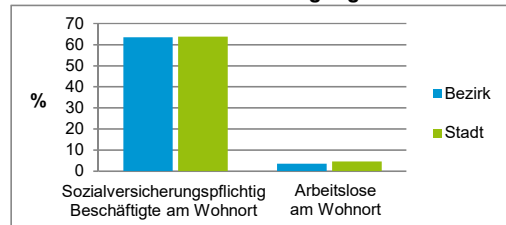
Baualtersgruppen



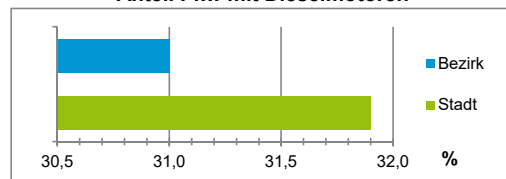
Wohnungsarten



Erwerbsbeteiligung



Anteil Pkw mit Dieselmotoren



Impressum

Herausgeberin:

Stadt Nürnberg
Amt für Stadtforschung und Statistik
für Nürnberg und Fürth
Unschlittplatz 7a
90403 Nürnberg
Telefon 09 11 / 2 31-28 43
Fax 09 11 / 2 31-28 44
E-Mail statistikinfo@stadt.nuernberg.de
Internet www.statistik.nuernberg.de